



ÅRSREGNSKAPET FOR REGNSKAPSÅRET 2023 - GENERELL INFORMASJON

Enheten

Organisasjonsnummer:	926 585 088
Organisasjonsform:	Aksjeselskap
Foretaksnavn:	BAZA AS
Forretningsadresse:	Råbekksvingen 5 1617 FREDRIKSTAD

Regnskapsår

Årsregnskapets periode:	01.01.2023 - 31.12.2023
-------------------------	-------------------------

Konsern

Mørselskap i konsern:	Ja
Konsernregnskap lagt ved:	Ja

Regnskapsregler

Regler for små foretak benyttet:	Nei
Benyttet ved utarbeidelsen av årsregnskapet til selskapet:	Regnskapslovens alminnelige regler
Benyttet ved utarbeidelsen av årsregnskapet til konsernet:	Regnskapslovens alminnelige regler

Årsregnskapet fastsatt av kompetent organ

Bekreftet av representant for selskapet:	Cato Hansen
Dato for fastsettelse av årsregnskapet:	20.09.2024

Grunnlag for avgivelse

År 2023: Årsregnskapet er elektronisk innlevert
År 2022: Tall er hentet fra elektronisk innlevert årsregnskap fra 2023

Det er ikke krav til at årsregnskapet m.v. som sendes til Regnskapsregisteret er undertegnet. Kontrollen på at dette er utført ligger hos revisor/enhetens øverste organ. Sikkerheten ivaretas ved at innsender har rolle/rettighet for innsending av årsregnskapet via Altinn, og ved at det bekreftes at årsregnskapet er fastsatt av kompetent organ.

Brønnøysundregistrene, 18.05.2025



Resultatregnskap

Beløp i: NOK	Note	2023	2022
RESULTATREGNSKAP			
Inntekter			
Salgsinntekt		154 605 266	113 442 477
Sum inntekter		154 605 266	113 442 477
Kostnader			
Varekostnad	1	128 633 651	96 682 094
Lønnskostnad	2, 3, 4, 5	9 428 308	4 732 789
Avskrivning på varige driftsmidler og immaterielle eiendeler	6	253 470	168 236
Annen driftskostnad	1, 7	9 321 137	5 671 535
Sum kostnader		147 636 566	107 254 654
Driftsresultat		6 968 700	6 187 823
Finansinntekter og finanskostnader			
Annen renteinntekt		9 989	0
Annen finansinntekt		912	423
Sum finansinntekter		10 901	423
Annen rentekostnad		177 461	0
Annen finanskostnad		16 064	455
Sum finanskostnader		193 525	455
Netto finans		-182 624	-32
Resultat før skattekostnad		6 786 076	6 187 791
Skattekostnad	8, 9	1 459 130	1 361 314
Årsresultat		5 326 946	4 826 477
Overføringer og disponeringer			
Avgitt konsernbidrag		0	4 680 000
Annen egenkapital		5 326 947	146 477
Sum overføringer og disponeringer		5 326 947	4 826 477



Balanse

Beløp i: NOK	Note	2023	2022
BALANSE - EIENDELER			
Anleggsmidler			
Immaterielle eiendeler			
Sum immaterielle eiendeler		0	0
Varige driftsmidler			
Maskiner og anlegg	6	393 822	512 388
Driftsløsøre, inventar, verktøy, kontormaskiner, ol.	6	1 321 943	160 555
Sum varige driftsmidler		1 715 765	672 943
Finansielle anleggsmidler			
Investering i datterselskap		3 529 000	0
Lån til foretak i samme konsern	10	0	6 600 000
Andre langsiktige fordringer		37 128	0
Sum finansielle anleggsmidler		3 566 128	6 600 000
Sum anleggsmidler		5 281 893	7 272 943
Omløpsmidler			
Varer			
Varer		5 730 088	6 642 913
Sum varer		5 730 088	6 642 913
Fordringer			
Kundefordringer		14 026 675	6 633 776
Andre kortsiktige fordringer		5 085 161	482 582
Konsernfordringer	10	337 082	0
Sum fordringer		19 448 918	7 116 358
Investeringer			
Sum investeringer		0	0
Bankinnskudd, kontanter og lignende			
Bankinnskudd, kontanter og lignende	11	6 138 669	4 800 567
Sum bankinnskudd, kontanter og lignende		6 138 669	4 800 567



Balanse

Beløp i: NOK	Note	2023	2022
Sum gjeld		30 851 457	25 411 616
SUM EGENKAPITAL OG GJELD		36 599 570	25 832 781



Konsernets resultatregnskap

Beløp i: NOK	Note	2023	2022
RESULTATREGNSKAP			
Inntekter			
Salgsinntekter		174 144 734	
Annen Driftsinntekt		359 872	
Sum inntekter		174 504 606	
Kostnader			
Varekostnad		137 334 378	
Lønnskostnad	1,2,3,4	11 474 007	
Avskrivninger	5	650 099	
Annen driftskostnad	6	16 142 562	
Sum kostnader		165 601 046	
Driftsresultat		8 903 560	
Finansinntekter og finanskostnader			
Annen renteinntekt		13 095	
Annen finansinntekt		308 741	
Sum finansinntekter		321 836	
Annen rentekostnad		575 102	
Annen finanskostnad		178 630	
Sum finanskostnader		753 732	
Netto finans		-431 896	
Resultat før skattekostnad		8 471 664	0
Skattekostnad		1 822 279	
Årsresultat		6 649 385	0
Minoritetsinteresser		-3 760	
Årsresultat etter minoritetsinteresser		6 653 145	



Konsernets balanse

Beløp i: NOK	Note	2023	2022
BALANSE - EIENDELER			
Anleggsmidler			
Immaterielle eiendeler			
Goodwill		766 462	
Sum immaterielle eiendeler		766 462	
Varige driftsmidler			
Maskiner og anlegg	5	393 822	
Driftsløsøre, inventar, verktøy, kontormaskiner og lignende	5	1 544 143	
Sum varige driftsmidler		1 937 965	
Finansielle anleggsmidler			
Andre fordringer		37 128	
Sum finansielle anleggsmidler		37 128	
Sum anleggsmidler		2 741 555	0
Omløpsmidler			
Varer			
Varer	9	7 392 175	
Sum varer		7 392 175	
Fordringer			
Kundefordringer	10	9 686 167	
Andre fordringer	11	8 663 198	
Konsernfordringer		532 042	
Sum fordringer		18 881 407	
Bankinnskudd, kontanter og lignende			
Bankinnskudd, kontanter og lignende		11 702 403	
Sum bankinnskudd, kontanter og lignende		11 702 403	
Sum omløpsmidler		37 975 985	0
SUM EIENDELER		40 717 540	0



Konsernets balanse

Beløp i: NOK	Note	2023	2022
BALANSE - EGENKAPITAL OG GJELD			
Egenkapital			
Innskutt egenkapital			
Aksjekapital	13	30 000	
Annen innskutt egenkapital	14	7 085 951	
Sum innskutt egenkapital		7 115 951	
Opptjent egenkapital			
Minoritetsinteresser	14	203 718	
Sum opptjent egenkapital		203 718	
Sum egenkapital		7 319 669	0
Gjeld			
Langsiktig gjeld			
Utsatt skatt		36 691	
Sum avsetninger for forpliktelser		36 691	
Annen langsiktig gjeld			
Langsiktig konserngjeld	15	4 053 000	
Øvrig langsiktig gjeld	15	5 000 000	
Sum annen langsiktig gjeld		9 053 000	
Sum langsiktig gjeld		9 089 691	0
Kortsiktig gjeld			
Betalbar skatt		1 688 348	
skyldige offentlige avgifter		2 161 111	
Leverandørgjeld		19 125 564	
Annen kortsiktig gjeld		1 333 157	
Sum kortsiktig gjeld		24 308 180	
Sum gjeld		33 397 871	0
SUM EGENKAPITAL OG GJELD		40 717 540	0



Brønnøysundregistrene

ÅRSREGNSKAP FOR REGNSKAPSÅRET 2023 - GENERELL INFORMASJON

Journalnummer: 2024 749157

Enheten

Organisasjonsnummer: 926 585 088
Organisasjonsform: Aksjeselskap
Foretaksnavn: BAZA AS
Forretningsadresse: Råbekkvingen 5
1617 FREDRIKSTAD

Regnskapsår

Årsregnskapets periode: 01.01.2023 - 31.12.2023

Konsern

Morselskap i konsern: Ja
Konsernregnskap lagt ved: Ja

Regnskapsregler

Regler for små foretak benyttet: Nei
Benyttet ved utarbeidelsen av
årsregnskapet til selskapet: Regnskapslovens alminnelige regler
Benyttet ved utarbeidelsen av
årsregnskapet til konsernet: Regnskapslovens alminnelige regler

Årsregnskapet fastsatt av kompetent organ

Bekreftet av representant for selskapet: Cato Hansen
Dato for fastsettelse av årsregnskapet: 20.09.2024

Grunnlag for avgivelse

År 2023: Årsregnskap er elektronisk innlevert.
År 2022: Tall er hentet fra elektronisk innlevert årsregnskap fra 2023.

Det er ikke krav til at årsregnskapet m.v. som sendes til Regnskapsregisteret er undertegnet. Kontrollen på at dette er utført ligger hos revisor/enhetens øverste organ. Sikkerheten ivaretas ved at innsender har rolle/rettighet for innsending av årsregnskapet via Altinn, og ved at det bekreftes at årsregnskapet er fastsatt av kompetent organ.

Brønnøysundregistrene, 23.09.2024



Organisasjonsnr: 926 585 088
BAZA AS

RESULTATREGNSKAP

Beløp i: NOK	Note	2023	2022
RESULTATREGNSKAP			
Inntekter			
Salgsinntekt		154 605 266	113 442 477
Sum inntekter		154 605 266	113 442 477
Kostnader			
Varekostnad	1	128 633 651	96 682 094
Lønnskostnad	2, 3, 4,	9 428 308	4 732 789
Avskrivning på varige driftsmidler og immaterielle eiendeler	6	253 470	168 236
Annen driftskostnad	1, 7	9 321 137	5 671 535
Sum kostnader		147 636 566	107 254 654
Driftsresultat		6 968 700	6 187 823
Finansinntekter og finanskostnader			
Annen renteinntekt		9 989	0
Annen finansinntekt		912	423
Sum finansinntekter		10 901	423
Annen rentekostnad		177 461	0
Annen finanskostnad		16 064	455
Sum finanskostnader		193 525	455
Netto finans		-182 624	-32
Resultat før skattekostnad		6 786 076	6 187 791
Skattekostnad	8, 9	1 459 130	1 361 314
Årsresultat		5 326 946	4 826 477
Overføringer og disponeringer			
Avgitt konsernbidrag		0	4 680 000
Annen egenkapital		5 326 947	146 477
Sum overføringer og disponeringer		5 326 947	4 826 477



Organisasjonsnr: 926 585 088
BAZA AS

BALANSE

Beløp i: NOK	Note	2023	2022
BALANSE - EIENDELER			
Anleggsmidler			
Immaterielle eiendeler			
Sum immaterielle eiendeler		0	0
Varige driftsmidler			
Maskiner og anlegg	6	393 822	512 388
Driftsløsøre, inventar, verktøy, kontormaskiner, ol.	6	1 321 943	160 555
Sum varige driftsmidler		1 715 765	672 943
Finansielle anleggsmidler			
Investering i datterselskap		3 529 000	0
Lån til foretak i samme konsern	10	0	6 600 000
Andre langsiktige fordringer		37 128	0
Sum finansielle anleggsmidler		3 566 128	6 600 000
Sum anleggsmidler		5 281 893	7 272 943
Omløpsmidler			
Varer			
Varer		5 730 088	6 642 913
Sum varer		5 730 088	6 642 913
Fordringer			
Kundefordringer		14 026 675	6 633 776
Andre kortsiktige fordringer		5 085 161	482 582
Konsernfordringer	10	337 082	0
Sum fordringer		19 448 918	7 116 358
Investeringer			
Sum investeringer		0	0
Bankinnskudd, kontanter og lignende			
Bankinnskudd, kontanter og lignende	11	6 138 669	4 800 567
Sum bankinnskudd, kontanter og lignende		6 138 669	4 800 567
Sum omløpsmidler		31 317 675	18 559 838
SUM EIENDELER		36 599 568	25 832 781



BALANSE - EGENKAPITAL OG GJELD

Egenkapital

Innskutt egenkapital

Aksjekapital	12, 13	30 000	30 000
Sum innskutt egenkapital		30 000	30 000

Opptjent egenkapital

Fond	12	0	244 688
Annen egenkapital	1, 12	5 718 113	146 477
Sum opptjent egenkapital		5 718 113	391 165

Sum egenkapital		5 748 113	421 165
------------------------	--	------------------	----------------

Gjeld

Langsiktig gjeld

Utsatt skatt	8, 9	36 691	0
Sum avsetninger for forpliktelse		36 691	0

Annen langsiktig gjeld

Langsiktig konserngjeld	10, 14	4 053 000	0
Øvrig langsiktig gjeld		5 000 000	0
Sum annen langsiktig gjeld	1	9 053 000	0

Sum langsiktig gjeld		9 089 691	0
-----------------------------	--	------------------	----------

Kortsiktig gjeld

Leverandørgjeld		18 734 549	7 811 125
Betalbar skatt	8, 9	1 457 887	41 314
Skyldige offentlige avgifter	11	710 645	718 160
Kortsiktig konserngjeld	10	0	6 000 000
Annen kortsiktig gjeld		858 685	10 841 017
Sum kortsiktig gjeld		21 761 766	25 411 616

Sum gjeld		30 851 457	25 411 616
------------------	--	-------------------	-------------------

SUM EGENKAPITAL OG GJELD		36 599 570	25 832 781
---------------------------------	--	-------------------	-------------------



Organisasjonsnr: 926 585 088
BAZA AS

KONSERNRESULTATREGNSKAP

Beløp i: NOK	Note	2023	2022
RESULTATREGNSKAP			
Inntekter			
Salgsinntekter		174 144 734	
Annen Driftsinntekt		359 872	
Sum inntekter		174 504 606	
Kostnader			
Varekostnad		137 334 378	
Lønnskostnad	1, 2, 3, 4	11 474 007	
Avskrivninger	5	650 099	
Annen driftskostnad	6	16 142 562	
Sum kostnader		165 601 046	
Driftsresultat		8 903 560	
Finansinntekter og finanskostnader			
Annen renteinntekt		13 095	
Annen finansinntekt		308 741	
Sum finansinntekter		321 836	
Annen rentekostnad		575 102	
Annen finanskostnad		178 630	
Sum finanskostnader		753 732	
Netto finans		-431 896	
Resultat før skattekostnad		8 471 664	0
Skattekostnad		1 822 279	
Årsresultat		6 649 385	0
Minoritetsinteresser		-3 760	
Årsresultat etter minoritetsinteresser		6 653 145	



Organisasjonsnr: 926 585 088
BAZA AS

KONSERNBALANSE

Beløp i: NOK	Note	2023	2022
BALANSE - EIENDELER			
Anleggsmidler			
Immaterielle eiendeler			
Goodwill		766 462	
Sum immaterielle eiendeler		766 462	
Varige driftsmidler			
Maskiner og anlegg	5	393 822	
Driftsløsøre, inventar, verktøy, kontormaskiner og lignende	5	1 544 143	
Sum varige driftsmidler		1 937 965	
Finansielle anleggsmidler			
Andre fordringer		37 128	
Sum finansielle anleggsmidler		37 128	
Sum anleggsmidler		2 741 555	0
Omløpsmidler			
Varer			
Varer	9	7 392 175	
Sum varer		7 392 175	
Fordringer			
Kundefordringer	10	9 686 167	
Andre fordringer	11	8 663 198	
Konsernfordringer		532 042	
Sum fordringer		18 881 407	
Bankinnskudd, kontanter og lignende			
Bankinnskudd, kontanter og lignende		11 702 403	
Sum bankinnskudd, kontanter og lignende		11 702 403	
Sum omløpsmidler		37 975 985	0
SUM EIENDELER		40 717 540	0
BALANSE - EGENKAPITAL OG GJELD			
Egenkapital			
Innskutt egenkapital			
Aksjekapital	13	30 000	



Annen innskutt egenkapital	14	7 085 951	
Sum innskutt egenkapital		7 115 951	
Opptjent egenkapital			
Minoritetsinteresser	14	203 718	
Sum opptjent egenkapital		203 718	
Sum egenkapital		7 319 669	0
Gjeld			
Langsiktig gjeld			
Utsatt skatt		36 691	
Sum avsetninger for forpliktelseser		36 691	
Annen langsiktig gjeld			
Langsiktig konserngjeld	15	4 053 000	
Øvrig langsiktig gjeld	15	5 000 000	
Sum annen langsiktig gjeld		9 053 000	
Sum langsiktig gjeld		9 089 691	0
Kortsiktig gjeld			
Betalbar skatt		1 688 348	
skyldige offentlige avgifter		2 161 111	
Leverandørgjeld		19 125 564	
Annen kortsiktig gjeld		1 333 157	
Sum kortsiktig gjeld		24 308 180	
Sum gjeld		33 397 871	0
SUM EGENKAPITAL OG GJELD		40 717 540	0



Organisasjonsnr: 926 585 088
BAZA AS

NOTEOPPLYSNINGER - SELSKAP - alle poster oppgitt i hele tall

Note

Regnskapsprinsipper

Årsregnskapet er satt opp i samsvar med regnskapsloven og god regnskapsskikk for små foretak. Salgsinntekter Inntektsføring ved salg av varer skjer på leveringstidspunktet. Tjenester inntektsføres etter hvert som de leveres. Klassifisering og vurdering av balanseposter Anleggsmidler er eiendeler bestemt til varig eie eller bruk. Eiendeler som er knyttet til varekretsløpet er klassifisert som omløpsmidler. Fordringer klassifiseres som omløpsmidler hvis de forfaller til betaling innen ett år etter transaksjonsdagen. Tilsvarende klassifiseres gjeld som kortsiktig hvis gjelden forfaller til betaling innen ett år. Langsiktig gjeld er gjeld som forfaller senere enn ett år etter transaksjonsdagen. Første års avdrag på langsiktige fordringer og langsiktig gjeld klassifiseres likevel ikke som omløpsmiddel og kortsiktig gjeld. Omløpsmidler vurderes til laveste av anskaffelseskost og virkelig verdi. Kortsiktig gjeld balanseføres til nominelt beløp på etableringstidspunktet. Anleggsmidler vurderes til anskaffelseskost. Varige anleggsmidler avskrives etter en fornuftig avskrivningsplan. Anleggsmidlene nedskrives til virkelig verdi ved verdifall som ikke forventes å være forbigående. Langsiktig gjeld med unntak av andre avsetninger balanseføres til nominelt beløp på etableringstidspunktet. Fordringer Kundefordringer og andre fordringer er oppført i balansen til pålydende etter fradrag for avsetning til forventet tap. Avsetning til tap gjøres på grunnlag av individuelle vurderinger av de enkelte fordringene. Varebeholdninger Lager av innkjøpte varer er verdsatt til laveste verdi av anskaffelseskost etter FIFO- prinsippet og virkelig verdi. Det foretas nedskrivning for påregnelig ukurans. Varige driftsmidler Varige driftsmidler balanseføres og avskrives over driftsmidlenes levetid dersom de har antatt levetid over 3 år og har en kostpris som overstiger kr 15 000. Direkte vedlikehold av driftsmidler kostnadsføres løpende under driftskostnader, mens påkostninger eller forbedringer tillegges driftsmidlets kostpris og avskrives i takt med driftsmidlet. Forøvrig er følgende regnskapsprinsipper anvendt: Forsikret pensjonsforpliktelse er ikke balanseført - kostnaden er lik premien. Leieavtaler er ikke balanseført. Fordringer og gjeld i utenlandsk valuta er verdsatt til kursen ved regnskapsårets slutt. Kursgevinster og kurstap i utenlandsk valuta føres som finansinntekt og finanskosnad. Skatt Skattekostnaden i resultatregnskapet omfatter både periodens betalbare skatt og endring i utsatt skatt. Utsatt skatt er beregnet med 22% på grunnlag av de midlertidige forskjeller som eksisterer mellom regnskapsmessige og skattemessige verdier, samt skattemessig underskudd til fremføring ved utgangen av regnskapsåret. Skatteøkende og skattereduserende midlertidige forskjeller som reverserer eller kan reversere i samme periode er fastsatt og skattevirkningen er beregnet på nettogrunnlaget. Selskapet har ikke endret regnskapsprinsipp fra 2022 til 2023.

Note

2

Antall årsverk i regnskapsåret

14.00

Note



3

Spesifisering av resultatregnskapet

Lønnskostnader

<u>Lønn</u>	<u>Årets</u>	<u>Fjorårets</u>
	8053031.00	4132175.00
<u>Folketrygdavgift</u>	<u>Årets</u>	<u>Fjorårets</u>
	1193860.00	582637.00
<u>Pensjonskostnader</u>	<u>Årets</u>	<u>Fjorårets</u>
	180776.00	12642.00
<u>Andre ytelser</u>	<u>Årets</u>	<u>Fjorårets</u>
	640.00	5335.00
<u>Sum lønnskostnader</u>	<u>Årets</u>	<u>Fjorårets</u>
	9428308.00	4732789.00

Note

Ekstraordinære inntekter og kostnader

<u>Sum</u>	<u>Beløp</u>
------------	--------------

Note

6

Varige driftsmidler og immaterielle eiendeler

<u>Anskaffelseskost 01.01.</u>	<u>Varige driftsmidler</u>	<u>Immaterielle eiend.</u>
	841179.00	0.00
<u>Tilgang i året</u>	<u>Varige driftsmidler</u>	<u>Immaterielle eiend.</u>
	1296292.00	0.00
<u>Anskaffelseskost 31.12.</u>	<u>Varige driftsmidler</u>	<u>Immaterielle eiend.</u>
	2137471.00	0.00
<u>Samlede av-/nedskrivn.</u>	<u>Varige driftsmidler</u>	<u>Immaterielle eiend.</u>
	421706.00	0.00
<u>Balanseført verdi 31.12.</u>	<u>Varige driftsmidler</u>	<u>Immaterielle eiend.</u>
	1715765.00	0.00
<u>Årets av-/nedskrivn.</u>	<u>Varige driftsmidler</u>	<u>Immaterielle eiend.</u>
	253470.00	0.00

Anskaffelseskost - balanseførte lånekostnader, egentilvirkede anleggsmidler

Goodwill spesifisert for hvert enkelt virksomhetskjøp

Avskrivningsplan for goodwill som er lenger enn fem år - begrunnelse



Mer om varige driftsmidler/immaterielle eiendeler

Note

10

Konsern, tilknyttet selskap m.v.

Investeringsregnskap som regnskapsføres etter egenkapitalmetoden

Konsernregnskap

Virksomheten inngår i konsolideringen til morselskapets konsernregnsk.: Nei

Morselskapet sitt navn

Forretningskontor for morselskapet

Datterselskap er utelatt fra konsolideringen: Nei

Begrunnelse for at datterselskap er utelatt fra konsolideringen

Morselskap som ikke utarbeider konsernregnskap

Transaksjoner med datterselskaper

Kr 99 540 326 av varekjøpet er fra selskapets datterselskaper. Kr 44 542 740 av total omsetning er til selskapets datterselskaper.

Internegevinst på transaksjonene

Konsern, tilknyttet selskap m.v. - fordringer og gjeld

Fordringer

<u>Samlet beløp - foretak i samme konsern</u>	<u>Årets</u>	<u>Fjorårets</u>
	6996778.00	6600000.00

<u>Samlet beløp - tilknyttet selskap</u>	<u>Årets</u>	<u>Fjorårets</u>
--	--------------	------------------

<u>Samlet beløp - foretak i samme konsern</u>	<u>Årets</u>	<u>Fjorårets</u>
---	--------------	------------------

Kortsiktig gjeld

<u>Samlet beløp - foretak i samme konsern</u>	<u>Årets</u>	<u>Fjorårets</u>
	-2762562.00	-8197000.00

<u>Samlet beløp - felles kontrollert virksomhet</u>	<u>Årets</u>	<u>Fjorårets</u>
---	--------------	------------------

<u>Pantstillelse</u>	<u>Beløp</u>
----------------------	--------------

Note



Fordringer

Fordringer som forfaller senere enn ett år etter regnskapsårets slutt

Mer om fordringer

Note

Virkelig verdi og resultatført verdiendr. i perioden, finansielle instrumenter

Mer om finansielle instrumenter

Beskrivelse av finansielle derivater

<u>Beholdning av egne aksjer</u>	<u>Antall</u>	<u>Pålydende</u>	<u>Andel av aksjek.</u>
----------------------------------	---------------	------------------	-------------------------

Note

14

Gjeld

Gjeld som forfaller til betaling mer enn fem år etter regnskapsårets slutt

Gjeld sikret ved pant eller lignende sikkerhet i eiendeler

Balanseført verdi av de pantsatte eiendeler

Summen av garantiforpliktelser som ikke er regnskapsført

Garantiforpliktelser som er sikret ved pant

Mer om gjeld



Organisasjonsnr: 926 585 088
BAZA AS

NOTEOPPLYSNINGER - KONSERN - alle poster oppgitt i hele tall

Note

Regnskapsprinsipper

Regnskapsprinsipper

Konsernet omfatter i tillegg til morselskapet: Baza Nordic Engros AS, eierandel 67 %. Østeuropeiske delikatesser AS, eierandel 100 %. Baza Nordic AB eierandel 100%. Konsern er etablert ved oppkjøp i 2023. Det er derfor ikke oppført sammenligningstall. Regnskapsprinsipper Regnskapsprinsipper Regnskapet er satt opp i samsvar med regnskapsloven og god regnskapsskikk for andre foretak. Salgsinntekter Inntektsføring ved salg av varer skjer på leveringstidspunktet. Tjenester inntektsføres etter hvert som de leveres. Klassifisering og vurdering av balanseposter Omløpsmidler og kortsiktig gjeld omfatter poster som knytter seg til varekretsløpet. For andre poster enn kundefordringer omfattes poster som forfaller til betaling innen ett år etter transaksjonsdagen. Anleggsmidler er eiendeler bestemt til varig eie og bruk. Langsiktig gjeld er gjeld som forfaller senere enn ett år etter transaksjonsdagen. Omløpsmidler vurderes til laveste av anskaffelseskos og virkelig verdi. Kortsiktig gjeld balanseføres til nominelt beløp på etableringstidspunktet. Anleggsmidler vurderes til anskaffelseskost. Varige anleggsmidler avskrives etter en fornuftig avskrivningsplan. Anleggsmidlene nedskrives til virkelig verdi ved verdifall som ikke forventes å være forbigående. Langsiktig gjeld med unntak av andre avsetninger balanseføres til nominelt beløp på etableringstidspunktet. Fordringer Kundefordringer og andre fordringer er oppført i balansen til pålydende etter fradrag for avsetning til forventet tap. Avsetning til tap gjøres på grunnlag av individuelle vurderinger av de enkelte fordringene. I tillegg gjøres det for øvrige kundefordringer en uspesifisert avsetning for å dekke antatt tap. Kundefordringer er redusert med gjeld til faktoringsselskap. Varige driftsmidler Varige driftsmidler balanseføres og avskrives over driftsmidlenes levetid dersom de har antatt levetid over 3 år og har en kostpris som overstiger kr 15.000. Direkte vedlikehold av driftsmidler kostnadsføres løpende under driftskostnader, mens påkostninger eller forbedringer tillegges driftsmidlets kostpris og avskrives i takt med driftsmidlet. Forøvrig er følgende regnskapsprinsipper anvendt: Utbytte er inntektsført samme år som det er avsatt i datterselskap/tilknyttet selskap, dersom det er sannsynlig at beløpet vil mottas. Ved utbytte som overstiger andel av tilbakeholdt resultat etter kjøpet representerer den overskytende del tilbakebetaling av investert kapital, og er fratrukket investeringsverdi i balansen. Operasjonelle leasingkontrakter kostandføres i samsvar med GRS. Investering i datterselskaper balanseføres etter kostmetoden Skatt Skattekostnaden i resultatregnskapet omfatter både periodens betalbare skatt og endring i utsatt skatt. Utsatt skatt er beregnet med 22% i på grunnlag av de midlertidige forskjeller som eksisterer mellom regnskapsmessige og skattemessige verdier, samt ligningsmessig underskudd til fremføring ved utgangen av regnskapsåret. Skatteøkende og skattereduserende midlertidige forskjeller som reverserer eller kan reversere i samme periode er utlignet og skattevirkningen er beregnet på nettogrunnlaget. .

Note

1 og 2

Antall årsverk i regnskapsåret



18.00

Note

Spesifisering av resultatregnskapet

Lønnskostnader

<u>Lønn</u>	<u>Årets</u>	<u>Fjorårets</u>
	9908299.00	
<u>Folketrygdavgift</u>	<u>Årets</u>	<u>Fjorårets</u>
	1348178.00	
<u>Pensjonskostnader</u>	<u>Årets</u>	<u>Fjorårets</u>
	212290.00	
<u>Andre ytelser</u>	<u>Årets</u>	<u>Fjorårets</u>
	3240.00	
<u>Sum lønnskostnader</u>	<u>Årets</u>	<u>Fjorårets</u>
	11474007.00	

Note

Ekstraordinære inntekter og kostnader

<u>Sum</u>	<u>Beløp</u>	
<u>Balanseført verdi 31.12.</u>	<u>Varige driftsmidler</u>	<u>Immaterielle eiend.</u>

Konsernregnskap

Morselskapet sitt navn

Forretningskontor for morselskapet

Begrunnelse for at datterselskap er utelatt fra konsolideringen

<u>Samlet beløp - tilknyttet selskap</u>	<u>Årets</u>	<u>Fjorårets</u>
<u>Samlet beløp - foretak i samme konsern</u>	<u>Årets</u>	<u>Fjorårets</u>
<u>Samlet beløp - foretak i samme konsern</u>	<u>Årets</u>	<u>Fjorårets</u>
<u>Samlet beløp - felles kontrollert virksomhet</u>	<u>Årets</u>	<u>Fjorårets</u>



Pantstillelse Beløp

Beholdning av egne aksjer Antall Pålydende Andel av aksjek.



Kalshagen Revisjon AS
Statsautorisert revisor

Medlem i
Den norske Revisorforening

Til generalforsamlingen i Baza AS

Uavhengig revisors beretning

Konklusjon

Vi har revidert Baza AS sitt årsregnskap som består av:

- selskapsregnskapet som viser et overskudd på kr 5.326.947, som består av balanse per 31. desember 2023, resultatregnskap, og kontantstrømoppstilling, for regnskapsåret avsluttet per denne datoen og noter til årsregnskapet, herunder et sammendrag av viktige regnskapsprinsipper, og
- konsernregnskapet som viser et overskudd på kr 6.653.145, som består av balanse per 31. desember 2023 resultatregnskap og kontantstrømoppstilling, for regnskapsåret avsluttet per denne datoen og noter til årsregnskapet, herunder et sammendrag av viktige regnskapsprinsipper.

Etter vår mening

- oppfyller årsregnskapet gjeldende lovkrav,
- gir selskapsregnskapet et rettviseende bilde av selskapets finansielle stilling per 31. desember 2023 og av dets resultater og kontantstrømmer for regnskapsåret avsluttet per denne datoen i samsvar med regnskapslovens regler og god regnskapsskikk i Norge, og
- gir konsernregnskapet, med unntak av virkningen av forholdet som er omtalt i avsnittet «*Grunnlag for konklusjonen med forbehold*», et rettviseende bilde av konsernets finansielle stilling per 31. desember 2023 og av dets resultater og kontantstrømmer for regnskapsåret avsluttet per denne datoen i samsvar med regnskapslovens regler og god regnskapsskikk i Norge.

Grunnlag for konklusjonen med forbehold

BAZA AS' investering i selskapet Baza Nordic AB, et utenlandsk datterselskap ervervet i løpet av året og som inngår i konsernregnskapet med egenkapital kr 2.528.421 i balansen per 31. desember 2023, og BAZA ASs andel av BAZA NORDIC ABs resultat på kr 1.516.370 inngår i konsernet BAZA ASs resultat for det avsluttede regnskapsåret. Vi har ikke vært i stand til å innhente tilstrekkelig og hensiktsmessig revisjonsbevis for det regnskapsførte beløpet for BAZA ASs investering i BAZA NORDIC AB per 31. desember 2023 og BAZA ASs andel av BAZA NORDIC ABs resultat for regnskapsåret, ettersom regnskapet til BAZA NORDIC AB ikke er revidert. Vi har følgelig ikke vært i stand til å fastslå hvorvidt det kunne være behov for å justere disse beløpene.

Vi har gjennomført revisjonen i samsvar med de internasjonale revisjonsstandardene International Standards on Auditing (ISA-ene). Våre oppgaver og plikter i henhold til disse standardene er beskrevet nedenfor under Revisors oppgaver og plikter ved revisjonen av årsregnskapet. Vi er uavhengige av selskapet slik det kreves i lov, forskrift og International Code of Ethics for Professional Accountants (inkludert internasjonale uavhengighetsstandarder) utstedt av the International Ethics Standards Board for Accountants (IESBA-reglene), og vi har overholdt våre øvrige etiske forpliktelser i samsvar med disse kravene. Innhentet revisjonsbevis er etter vår vurdering tilstrekkelig og hensiktsmessig som grunnlag for vår konklusjon.

Pb. 197, 1620 Gressvik,
Org.nr. 925 884 499 mva

Telefon 69 31 86 10
Mobil 48 28 72 62

E-post: post@kalshagen.no
www.kalshagen.no



Kalhagen Revisjon AS

Statsautorisert revisor

Baza AS side 2 av 2

Andre forhold

Avlagt årsregnskap for foregående periode er ikke revidert og sammenligningstallene er dermed ikke revidert. Dette forholdet har ingen betydning for vår konklusjon om årsregnskapet. Vi viser til regnskapets note 1 som beskriver at årets overskudd er kr 4 802 298 for selskapsregnskapet og konsernregnskapet er høyere på grunn av korrigerings av feil i regnskapet for 2022.

Øvrig informasjon

Styret og daglig leder (ledelsen) er ansvarlige for informasjonen i årsberetningen. Vår konklusjon om årsregnskapet ovenfor dekker ikke informasjonen i årsberetningen. I forbindelse med revisjonen av årsregnskapet er det vår oppgave å lese årsberetningen. Formålet er å vurdere hvorvidt det foreligger vesentlig inkonsistens mellom årsberetningen og årsregnskapet og den kunnskap vi har opparbeidet oss under revisjonen av årsregnskapet, eller hvorvidt informasjon i årsberetningen ellers fremstår som vesentlig feil. Vi har plikt til å rapportere dersom årsberetningen [eller annen øvrig informasjon] fremstår som vesentlig feil. Vi har ingenting å rapportere i så henseende. Basert på kunnskapen vi har opparbeidet oss i revisjonen, mener vi at årsberetningen

- er konsistent med årsregnskapet og
- inneholder de opplysninger som skal gis i henhold til gjeldende lovkrav.

Ledelsens ansvar for årsregnskapet

Ledelsen (styret og daglig leder) er ansvarlig for å utarbeide årsregnskapet og for at det gir et rettvise bilde i samsvar med regnskapslovens regler og god regnskapsskikk i Norge. Ledelsen er også ansvarlig for slik intern kontroll som den finner nødvendig for å kunne utarbeide et årsregnskap som ikke inneholder vesentlig feilinformasjon, verken som følge av misligheter eller utilsiktede feil. Ved utarbeidelsen av årsregnskapet må ledelsen ta standpunkt til selskapets evne til fortsatt drift og opplyse om forhold av betydning for fortsatt drift. Forutsetningen om fortsatt drift skal legges til grunn for årsregnskapet så lenge det ikke er sannsynlig at virksomheten vil bli avvirket.

Revisors oppgaver og plikter ved revisjonen av årsregnskapet

Vårt mål er å oppnå betryggende sikkerhet for at årsregnskapet som helhet ikke inneholder vesentlig feilinformasjon, verken som følge av misligheter eller utilsiktede feil, og å avgi en revisjonsberetning som inneholder vår konklusjon. Betryggende sikkerhet er en høy grad av sikkerhet, men ingen garanti for at en revisjon utført i samsvar med ISA-ene, alltid vil avdekke vesentlig feilinformasjon som eksisterer. Feilinformasjon kan oppstå som følge av misligheter eller utilsiktede feil. Feilinformasjon blir vurdert som vesentlig dersom den enkeltvis eller samlet med rimelighet kan forventes å påvirke økonomiske beslutninger som brukerne foretar basert på årsregnskapet.

For videre beskrivelse av revisors oppgaver og plikter vises det til:

<https://revisorforeningen.no/revisjonsberetninger>

Vi kommuniserer med styret blant annet om det planlagte innholdet i og tidspunkt for revisjonsarbeidet og eventuelle vesentlige funn i revisjonen, herunder vesentlige svakheter i intern kontroll som vi avdekker

Andre forhold

Selskapets årsregnskap er avlagt etter utløpet av lovens frist for avleggelse av årsregnskap.

Fredrikstad, 20. september 2024

Kalhagen Revisjon AS

Jan Uno Kalhagen

statsautorisert revisor

**SIGNATURES****ALLEKIRJOITUKSET****UNDERSKRIFTER****SIGNATURER****UNDERSKRIFTER**

This documents contains 2 pages before this page
Dokumentet inneholder 2 sider før denne siden

Tämä asiakirja sisältää 2 sivua ennen tätä sivua
Dette dokument indeholder 2 sider før denne side

Detta dokument innehåller 2 sidor före denna sida

Jan Uno Kalhagen

e7254c21-73e1-47bd-8144-7ad4e26166b1 - 2024-09-20 10:16:01 UTC +03:00
BankID - 92b644cc-0777-4b5f-b0a5-6b9e751609f6 - NO

authority to sign
representative
custodial

asemavaltuus
nimenkirjoitusoikeus
huoltaja/edunvalvoja

ställningsfullmakt
firmateckningsrätt
förvaltare

autoritet til å signere
representant
foresatte/verge

myndighed til at underskrive
repræsentant
frihedsberøvende

Electronically signed / Sähköisesti allekirjoitettu / Elektroniskt signerats / Elektronisk signert / Elektronisk underskrevet
<https://sign.visma.net/nb/document-check/36523ab5-8fb6-4cee-8195-cbf3a2dafd93>

 **visma sign**
www.vismasign.com



Årsberetning Styre

2023 - BAZA AS

Virksomhetens art og tilholdssted

Baza AS Importerer og selger varer fra øst og sør Europa

Konsernet består i tillegg til Baza AS av følgende datterselskap:

Østeuropeiske Delikatesser AS
Baza Nordic Engros AS
Bazanordic AB

Selskapets virksomhet foregår i Fredrikstad i Norge og Dingle i Sverige. Konsernet selger til dagligvare bransjen i Norge og Sverige. Hovedkontoret ligger i Fredrikstad.

Som følge av flykningene fra Ukraina har kundegruppen for selskapets varer økt vesentlig. Men også utvidelsen med salg innenfor Norgesgruppen og Bunnpris, som gir et økt salg til øvrige kundegrupper. Og det har vært en stor interesse innenfor Norsk dagligvarehandel å få varene inn i butikk.

Redegjørelse for årsregnskapet

Omsetningen i konsernet var NOK 175 mill i 2023. Årsresultatet ble i 2023 NOK 8,6 mill. 2023 var et økonomisk tilfredsstillende år. Av denne omsetning kommer 31 mill av omsetning i 2023 fra salget i Sverige.

De samlede investeringene i konsernet i 2023 var NOK 1,3 mill. Av årets investeringer har NOK 1 mill medgått til nytt varme anlegg i bygget i Fredrikstad.

Konsernets likviditetsbeholdning var god per 31.12.2023. Konsernets evne til egenfinansiering av investeringer er god.

Konsernets kortsiktige gjeld utgjorde pr. 31.12.2023 56 % av samlet gjeld i konsernet.

Konsernets langsiktige gjeld går mot andre selskap i konsernet og eiere. Denne økningen har vært med på å finansiere deler av en varebeholdning som endre seg mye gjennom året. Det er ikke inngått noen avtale om nedbetaling av langsiktig gjeld i konsernet. Gjelden er også rentefri. Konsernets finansielle stilling er god, og pr. 31.12.2023 kan konsernet nedbetale kortsiktig gjeld ved hjelp av de mest likvide midlene.

Egenkapitalandelen pr. 31.12.2023 var 23 %, sammenlignet med 1,6 % pr. 31.12.2022. Den lave egenkapital andelen i 2022 skyldes et konsernbidrag på 4,7 mill.



Egne aksjer

Se note 13 for nærmere informasjon om endring i beholdning av egne aksjer.

Fremtidig utvikling

Markedsutviklingen de neste årene ser positiv ut for konsernet. En økning i etterspørselen og en utvidet kundegruppe, gir en fortsatt vekst. Selskapet har satsset mye på utvikling av egne merkevarer inne de fleste produktgrupper. Dette gjør at selskapet skiller seg klart fra konkurrentene. Vi ser også en økning i omsetningen fra markedet i Sverige.

Det er også vært en utvidelse i personalet for å bedre oppfølging av kunder og leverandører. Samtidig som det er inngått nye avtaler med nye produsenter i løpet av 2023.

En økt satsning på utenlands bearbeidelse med norske råvarer, har også blitt tatt godt imot av kundene.

Konsernet vil satse bevisst på markedet i Norge og ser på muligheten til å outsource driften i Sverige. Med henblikk på å øke andelen av konsernets salg i Norge, vurderes det som riktig å bruke resursene der.

Finansiell risiko

Markedsrisiko

Baza AS er eksponert for endringer i valutakurser. Endringer i euro og Svenske kroner utgjør en risiko, siden ca. 100 % av selskapets kjøp kommer fra leverandører som fakturerer i disse valutaene. Selskapet har ikke inngått terminkontrakter eller andre avtaler for å redusere selskapets valutarisiko og derigjennom den driftstilknyttede markedsrisikoen. 2023 har også vært et år med store prisjusteringer, som har tatt noe tid å hente inn. Da deler av salget som er knyttet til Kjedene i Norge, som kun justeres 2 ganger i året.

Kredittrisiko

Risikoen for tap på fordringer er vurdert som lav, men det må forventes noe tap innenfor kundegruppen etniske butikker. Konsernet har hittil ikke hatt vesentlige tap på fordringer.

Det er ikke inngått avtaler om motregning eller andre finansielle instrumenter som reduserer kredittrisikoen i ABC AS.

Likviditetsrisiko

Selskapet vurderer likviditeten i selskapet som god, men vi har økende fokus på forfalte fordringer. Forfallstidspunkter for kundefordringer opprettholdes og obligasjoner og andre langsiktige fordringer er ikke vurdert reforhandlet eller innløst. Leverandøravtalene går i retning av mye forskudds betaling til kreditt. Dette medfører en bedring i likviditeten for konsernet.



Fortsatt drift

Dersom økonomisk usikkerhet som pandemi eller krig har betydning for fortsatt drift:

Gitt uforutsigbarheten knyttet de potensielle effektene av for eksempel pandemi eller krig kan det oppstå vesentlig usikkerhet knyttet til et foretaks evne til å operere under forutsetningen om fortsatt drift. Foretak kan for eksempel erfare verdifall på fordringer som følge av manglende betalingsevne, finansielle eiendeler som aksjer og obligasjoner, varelager eller kanselleringer i leveranser eller andre avtaler. For enkelte foretak kan situasjonen få betydning for evnen til fortsatt drift. I vurderingen av forutsetningen om fortsatt drift, skal foretaket ta i betraktning informasjon om forhold oppstått både før og etter balansedagen. Dette gjelder informasjon som blir kjent helt frem til dato for styrebehandlingen av årsregnskapet. Dersom det er usikkerhet om fortsatt drift, men forutsetningen om fortsatt drift legges til grunn, kreves det opplysninger i notene til årsregnskapet og eventuelt årsberetningen

I samsvar med regnskapsloven § 3-3a bekreftes det at forutsetningene om fortsatt drift er til stede. Til grunn for antagelsen ligger resultatprognoser for 2024+1 og konsernets langsiktige strategiske prognoser for årene fremover. Konsernet er i en sunn økonomisk og finansiell stilling.

Resultatdisponering

Styret foreslår følgende disponering av årsresultatet i Baza AS

Annen egenkapital 5 326 947,-

Totalt disponert 5 326 947

Forslaget er begrunnet i eiernes ønske om å styrke kapitalstrukturen i selskapet.

Arbeidsmiljø

Sykefraværet i konsernet var på totalt 623 timer i 2023 (2,5 % av totale arbeidstimer i konsernet).

Sykefraværet bestod av en langtids sykemelding, som nå er tilbake i fullt arbeid.

Det er ikke registrert noen skader og uhell i perioden

Samarbeidet med de ansattes organisasjoner har vært konstruktivt og bidratt positivt til driften.

Likestilling og diskriminering

Ytelser, lån og sikkerhetsstillelse til ledende personer -

lederlønnserklæring


Ytre miljø

Det er gjort investeringer på 1 mill i 2023, til et nytt varmeanlegg som gir en vesentlig besparelse på strømkostnadene.



29.08.2024 Fredrikstad


Daglig leder
Oxana Hansen



Styreleder
Cato Hansen



Styremedlem
Oxana Hansen





Baza AS Konsernregnskap 2023

Resultatregnskap	Note	2023
Salgsinntekt		174 144 734
Annen driftsinntekt		359 872
Sum driftsinntekter		174 504 606
Varekostnad		(137 334 378)
Lønnskostnad	1, 2, 3, 4	(11 474 007)
Avskrivning på driftsmidler og immaterielle eiendeler	5	(650 099)
Annen driftskostnad	6	(16 142 562)
Sum driftskostnader		(165 601 046)
Driftsresultat		8 903 560
Annen renteinntekt		13 095
Annen finansinntekt		308 741
Verdøkning av finansielle instrumenter		
Sum finansinntekter		321 836
Verdireduksjon av finansielle instrumenter		(178 630)
Annen rentekostnad		(575 102)
Annen finanskostnad		
Sum finanskostnader		(753 732)
Netto finans		(431 896)
Resultat før skattekostnad		8 471 664
Skattekostnad	7	(1 822 279)
Årsresultat		6 649 385
Minoritetsinteresser		(3 760)
Årsresultat etter minoritetsinteresser		6 653 145



Baza AS Konsernregnskap 2023

Balanse	Note	2023
EIENDELER		
Anleggsmidler		
Immaterielle eiendeler		
Goodwill		766 462
Sum immaterielle eiendeler		766 462
Varige driftsmidler		
Maskiner og anlegg	5	393 822
Driftsløsøre, inventar, verktøy, kontormaskiner, ol.	5	1 544 143
Sum varige driftsmidler		1 937 965
Finansielle anleggsmidler		
Andre fordringer		37 178
Sum finansielle anleggsmidler		37 178
Sum anleggsmidler		2 741 555
Omløpsmidler		
Varer	9	7 392 175
Sum varer		7 392 175
Fordringer		
Konsernfordringer		532 042
Kundefordringer	10,	9 686 167
Andre fordringer	11	8 663 198
Sum fordringer		18 881 407
Investeringer		
Markedsbaserte aksjer		0
Sum investeringer		0
Bankinnskudd, kontanter og lignende	12	11 702 403
Sum bankinnskudd, kontanter og lignende		11 702 403
Sum omløpsmidler		37 975 985
Sum eiendeler		40 717 540



Baza AS Konsernregnskap 2023

Balanse	Note	2023
EGENKAPITAL OG GJELD		
Egenkapital		
Bundet egenkapital		
Aksjekapital (30 000 aksjer à kr 1)	13	30 000
Sum bundet egenkapital		30 000
Annen egenkapital		
Annen egenkapital	14	7 085 951
Sum annen egenkapital		7 085 951
Minoritetsinteresser	14	203 718
Sum egenkapital	14	7 319 669
Gjeld		
Avsetning for forpliktelser		
Utsatt skatt		36 691
Sum avsetning for forpliktelser		36 691
Annen langsiktig gjeld		
Øvrig langsiktig gjeld	15	5 000 000
Langsiktig konserngjeld	15	4 053 000
Sum langsiktig gjeld		9 089 691
Kortsiktig gjeld		
Gjeld til kredittinstitusjoner		
Leverandørgjeld		19 125 563
Betalbar skatt		1 688 348
Skyldige offentlige avgifter		2 161 111
Annen kortsiktig gjeld		1 333 157
Sum kortsiktig gjeld		24 308 180
Sum gjeld		33 397 871
Sum egenkapital og gjeld		40 717 540

Baza AS, Fredrikstad 18.09.2024

Cato Hansen
Styrets leder

Oxana Hansen
Styremedlem



Baza AS Konsernregnskap 2023

Noter til konsernregnskapet 2023

Konsernet omfatter i tillegg til morselskapet:
Baza Nordic Engros AS, eierandel 67 %.
Østeuropeiske delikatesser AS, eierandel 100 %.
Baza Nordic AB eierandel 100% %.

.Konsern er etablert ved oppkjøp i 2023. Det er derfor ikke oppført sammenligningstall.

Regnskapsprinsipper

Regnskapsprinsipper

Regnskapet er satt opp i samsvar med regnskapsloven og god regnskapsskikk for andre foretak.

Salgsinntekter

Inntektsføring ved salg av varer skjer på leveringstidspunktet. Tjenester inntektsføres etter hvert som de leveres.

Klassifisering og vurdering av balanseposter

Omløpsmidler og kortsiktig gjeld omfatter poster som knytter seg til varekretsløpet. For andre poster enn kundefordringer omfattes poster som forfaller til betaling innen ett år etter transaksjonsdagen. Anleggsmidler er eiendeler bestemt til varig eie og bruk. Langsiktig gjeld er gjeld som forfaller senere enn ett år etter transaksjonsdagen.

Omløpsmidler vurderes til laveste av anskaffelseskost og virkelig verdi. Kortsiktig gjeld balanseføres til nominelt beløp på etableringstidspunktet.

Anleggsmidler vurderes til anskaffelseskost. Varige anleggsmidler avskrives etter en fornuftig avskrivningsplan. Anleggsmidlene nedskrives til virkelig verdi ved verdifall som ikke forventes å være forbigående. Langsiktig gjeld med unntak av andre avsetninger balanseføres til nominelt beløp på etableringstidspunktet.

Fordringer

Kundefordringer og andre fordringer er oppført i balansen til pålydende etter fradrag for avsetning til forventet tap. Avsetning til tap gjøres på grunnlag av individuelle vurderinger av de enkelte fordringene. I tillegg gjøres det for øvrige kundefordringer en uspesifisert avsetning for å dekke antatt tap. Kundefordringer er redusert med gjeld til faktoringsselskap.

Varige driftsmidler

Varige driftsmidler balanseføres og avskrives over driftsmidlenes levetid dersom de har antatt levetid over 3 år og har en kostpris som overstiger kr 15.000. Direkte vedlikehold av driftsmidler kostnadsføres løpende under driftskostnader, mens påkostninger eller forbedringer tillegges driftsmidlets kostpris og avskrives i takt med driftsmidlet.

Forøvrig er følgende regnskapsprinsipper anvendt:

Utbytte er inntektsført samme år som det er avsatt i datterselskap/tilknyttet selskap, dersom det er sannsynlig at beløpet vil mottas. Ved utbytte som overstiger andel av tilbakeholdt resultat etter kjøpet representerer den overskytende del tilbakebetaling av investert kapital, og er fratrukket investeringens verdi i balansen. Operasjonelle leasingkontrakter kostandføres i samsvar med GRS. Investering i datterselskaper balanseføres etter kostmetoden

Skatt

Skattekostnaden i resultatregnskapet omfatter både periodens betalbare skatt og endring i utsatt skatt. Utsatt skatt er beregnet med 22% i på grunnlag av de midlertidige forskjeller som eksisterer mellom regnskapsmessige og skattemessige verdier, samt ligningsmessig underskudd til fremføring ved utgangen av regnskapsåret. Skatteøkende og skattereduserende midlertidige forskjeller som reverserer eller kan reversere i samme periode er utlignet og skattevirkningen er beregnet på nettogrunnlaget.



Baza AS Konsernregnskap 2023

Note 1 - Lønnskostnader etc

	2023
Lønn	9 908 299
Arbeidsgiveravgift	1 348 178
Pensjonskostnader	212 290
Andre ytelser / Refusjoner	3 240
Sum	11 474 007

Note 2 - Antall årsverk

Konsernet har hatt 18 årsverk sysselsatt i regnskapsåret.

Note 3 - Obligatorisk tjenestepensjon

Virksomheten er pliktig til å ha tjenestepensjonsordning etter lov om obligatorisk tjenestepensjon. Gjeldende pensjonsordning oppfyller kravene etter loven.

Note 4 - Ytelser til ledende personer

	Lønn	Pensjonsforpliktelse	Annen godtgjørelse
Ytelse til daglig leder	1 105 600	22 112	0
Daglig leder i datterselskaper	794 247	15 608	

	Lønn	Pensjonsforpliktelse	Annen godtgjørelse
Ytelse til styret	0	0	0
Ytelse til styre i datterselskap	0	0	0

Ytelser styret gjelder lønn som ansatt i selskapene.

Note 5 - Spesifikasjon av varige driftsmidler

	Goodwill	Driftsløsøre inventar o.l	Sum
Anskaffelseskost 01.01.2023		1 177 943	1 177 943
Tilgang i året	958 078	1 296 292	2 254 370
Avgang i året			
Anskaffelseskost 31.12.2023	958 078	2 474 235	3 432 313
Akk. av- og nedskr. 01.01.2023	0	103 700	103 700
Akkumulerte avskr. 31.12.2023	191 616	536 270	727 886
Balansført verdi pr. 31.12.2023	766 462	1 937 965	2 704 427
Årets avskrivninger	191 616	458 670	650 099
Økonomisk levetid	5 år	1 - 5 år	
Avskrivningsplan: Lineær		20 - 100,0 %	

Note 6 - Revisjon

	2023
Revisjon konsernselskaper	44 894
Andre tjenester	
Sum godtgjørelse til revisor	44 894

Baza AS var ikke revisjonpliktig i 2023



Baza AS Konsernregnskap 2023

Note 7 - Skatt

	2023
Ordinært resultat før skattekostnad	8 471 664
+/- Permanente forskjeller	-111
+/- Årets endring i midlertidige forskjeller	70 296

Årets skattegrunnlag

Betalbar inntektsskatt for konsernet basert på 22%	1 822 279
Samt skatt til sverige på det svenske selskapet på kr 355 387.	
Sum	0

+/- For lite (for mye) avsatt skatt tidligere år

+/- Endring i utsatt skatt

Skattekostnad i resultatregnskapet	(1 822 279)
---	--------------------

Betalbar skatt i skattekostnad	0
--------------------------------	---

Betalbar skatt i balansen	1 688 348
----------------------------------	------------------

Note 8 - Midl. forskjeller - Utsatt skatt/skattefordel

Utsatt skatt/utsatt skattefordel i balansen avsettes på grunnlag av forskjeller mellom regnskapsmessige og skattemessige verdier i henhold til norsk regnskapsstandard for skatt. Midlertidige skatteøkende og skattereduserende forskjeller som kan utlignes er nettoført.

Midlertidige forskjeller knyttet til:	01.01.2023	31.12.2023
Anleggsmidler	20 200	(213 265)
Omløpsmidler		
Skattemessig fremførbart underskudd		56083
Netto forskjeller		
Skattereduserende forskjeller som ikke kan utlignes		0
Sum midlertidige forskjeller		(159 982)
Utsatt skattefordel netto 31.12.23. basert på 22%		35 196

Note 9 - Varer

Gjelder varer for salg

	2023
Varelager	7 392 175
Sum	7 392 175

Note 10 - Kundefordringer

Kundefordringer er vurdert til pålydende, nedskrevet med forventet tap på fordringer.

	2023
Kundefordringer til pålydende	9 686 167
Avsatt til dekning av usikre fordringer	0
Netto oppførte kundefordringer	9 686 167



Baza AS Konsernregnskap 2023

Note 11 - Lån og sikkerhetsstillelse til ledende personer

Selskapet har ikke gitt lån eller sikkerhetsstillelse til medlemmer av styrende organer.

Note 12 - Bankinnskudd

I posten for bankinnskudd inngår egen konto for bundne skattetrekksmidler med kr 377 659. Skyldig skattetrekk er kr 387 640.

Note 13 - Aksjekapital og aksjonærer

Aksjeklasse	Antall aksjer	Pålydende	Bokført verdi
Ordinære aksjer	30	1000	30 000
Sum	30		30 000

Aksjeeier	Antall aksjer	Eierandel	Aksjeklasse
Baza Holding AS	30	100,00%	Ordinære aksjer
Totalt antall aksjer	30 000	100,00%	

Aksjer i Baza Holding eies 100 % av styreleder Cato Hansen styremedlem Oxana Hansen.

Note 14 - Egenkapital

	Aksjekapital	Annen egenkapital	Minoritetsinteresser	Sum
Egenkapital 1.1	30 000	391 165		421 165
Årets resultat		6 654 145		6 654 145
Egenkapital 31.12	30 000			7 319 669

Note 15 Gjeld

Ingen del av gjeld forfaller til betaling mer enn fem år etter regnskapsårets slutt.

Annen langsiktig gjeld der lån fra aksjonær i morselskap.

Langsiktig konserngjeld er til morselskap.

**SIGNATURES****ALLEKIRJOITUKSET****UNDERSKRIFTER****SIGNATURER****UNDERSKRIFTER**

This documents contains 8 pages before this page
Dokumentet inneholder 8 sider før denne siden

Tämä asiakirja sisältää 8 sivua ennen tätä sivua
Dette dokument inneholder 8 sider før denne side

Detta dokument innehåller 8 sidor före denna sida

Oxana Hansen

0a70c03f-f3b3-45ba-9b0f-8fef2e005867 - 2024-09-19 16:43:22 UTC +03:00
BankID - d2b1c4f6-523c-4d54-8ace-d064bd1d109b - NO

Cato Hansen

f639064c-fe53-4745-961a-5f25599dcdd6 - 2024-09-19 16:46:52 UTC +03:00
BankID - d1e866ee-ec6f-4d72-97f0-59fe77e4c95c - NO

authority to sign
representative
custodial

asemavaltuus
nimenkirjoitusoikeus
huoltaja/edunvalvoja

ställningsfullmakt
firmateckningsrätt
förvaltare

autoritet til å signere
representant
foresatte/verge

myndighed til at underskrive
repræsentant
frihedsberøvende

Electronically signed / Sähköisesti allekirjoitettu / Elektroniskt signerats / Elektronisk signert / Elektronisk underskrevet
<https://sign.visma.net/nb/document-check/fba1ca33-441a-4467-8bcc-537d93a18b17>

 **visma sign**
www.vismasign.com



Årsberetning 2023 - BAZA AS

Virksomhetens art og tilholdssted

Baza AS Importerer og selger varer fra øst og sør Europa

Konsernet består i tillegg til Baza AS av følgende datterselskap:

Østeuropeiske Delikatesser AS
Baza Nordic Engros AS
Bazanordic AB

Selskapets virksomhet foregår i Fredrikstad i Norge og Dingle i Sverige. Konsernet selger til dagligvare bransjen i Norge og Sverige. Hovedkontoret ligger i Fredrikstad.

Som følge av flyktningene fra Ukraina har kundegruppen for selskapets varer økt vesentlig. Men også utvidelsen med salg innenfor Norgesgruppen og Bunnpris, som gir et økt salg til øvrige kundegrupper. Og det har vært en stor interesse innenfor Norsk dagligvarehandel å få varene inn i butikk.

Redegjørelse for årsregnskapet

Omsetningen i konsernet økte fra NOK 160 mill i 2022 til NOK 226 i 2023. Årsresultatet ble i 2023 NOK 8,6 mill. 2023 var et økonomisk tilfredsstillende år. Av denne omsetning kommer 73 mill av omsetning i 2023 fra salget i Sverige.

De samlede investeringene i konsernet i 2023 var NOK 1,3 mill. Av årets investeringer har NOK 1 mill medgått til nytt varme anlegg i bygget i Fredrikstad.

Konsernets likviditetsbeholdning var god per 31.12.2023. Konsernets evne til egenfinansiering av investeringer er god.

Konsernets kortsiktige gjeld utgjorde pr. 31.12.2023 59 % av samlet gjeld i konsernet, sammenlignet med 98 % pr. 31.12.2022.

Konsernets langsiktige gjeld går mot andre selskap i konsernet og eiere. Denne økningen har vært med på å finansiere deler av en varebeholdning som endre seg mye gjennom året. Det er ikke inngått noen avtale om nedbetaling av langsiktig gjeld i konsernet. Gjelden er også rentefri. Konsernets finansielle stilling er god, og pr. 31.12.2023 kan konsernet nedbetale kortsiktig gjeld ved hjelp av de mest likvide midlene.

Egenkapitalandelen pr. 31.12.2023 var 15 %, sammenlignet med 1,6 % pr. 31.12.2022. Den lave egenkapital andelen i 2022 skyltes et konsernbidrag på 4,7 mill.



Egne aksjer

Se note 13 for nærmere informasjon om endring i beholdning av egne aksjer.

Fremtidig utvikling

Markedsutviklingen de neste årene ser positiv ut for konsernet. En økning i etterspørselen og en utvidet kundegruppe, gir en fortsatt vekst. Selskapet har satset mye på utvikling av egne merkevarer inne de fleste produktgrupper. Dette gjør at selskapet skiller seg klart fra konkurrentene. Vi ser også en økning i omsetningen fra markedet i Sverige.

Det er også vært en utvidelse i personalet for å bedre oppfølging av kunder og leverandører. Samtidig som det er inngått nye avtaler med nye produsenter i løpet av 2023.

En økt satsning på utenlands bearbeidelse med norske råvarer, har også blitt tatt godt imot av kundene.

Konsernet vil satse bevisst på markedet i Norge og ser på muligheten til å outsource driften i Sverige. Med henblikk på å øke andelen av konsernets salg i Norge, vurderes det som riktig å bruke resursene der.

Finansiell risiko

Markedsrisiko

Baza AS er eksponert for endringer i valutakurser. Endringer i euro og Svenske kroner utgjør en risiko, siden ca. 100 % av selskapets kjøp kommer fra leverandører som fakturerer i disse valutaene. Selskapet har ikke inngått terminkontrakter eller andre avtaler for å redusere selskapets valutarisiko og derigjennom den driftstilknyttede markedsrisikoen. 2023 har også vært et år med store prisjusteringer, som har tatt noe tid å hente inn. Da deler av salget som er knyttet til Kjedene i Norge, som kun justeres 2 ganger i året.

Kredittrisiko

Risikoen for tap på fordringer er vurdert som lav, men det må forventes noe tap innenfor kundegruppen etniske butikker. Konsernet har hittil ikke hatt vesentlige tap på fordringer.

Det er ikke inngått avtaler om motregning eller andre finansielle instrumenter som reduserer kredittrisikoen i ABC AS.

Likviditetsrisiko

Selskapet vurderer likviditeten i selskapet som god, men vi har økende fokus på forfalte fordringer. Forfallstidspunkter for kundefordringer opprettholdes og obligasjoner og andre langsiktige fordringer er ikke vurdert reforhandlet eller innløst. Leverandøraftalene går i retning av mye forskudds betaling til kreditt. Dette medfører en bedring i likviditeten for konsernet.



Fortsatt drift

Dersom økonomisk usikkerhet som pandemi eller krig har betydning for fortsatt drift:

Gitt uforutsigbarheten knyttet de potensielle effektene av for eksempel pandemi eller krig kan det oppstå vesentlig usikkerhet knyttet til et foretaks evne til å operere under forutsetningen om fortsatt drift. Foretak kan for eksempel erfare verdifall på fordringer som følge av manglende betalingsevne, finansielle eiendeler som aksjer og obligasjoner, varelager eller kanselleringer i leveranser eller andre avtaler. For enkelte foretak kan situasjonen få betydning for evnen til fortsatt drift. I vurderingen av forutsetningen om fortsatt drift, skal foretaket ta i betraktning informasjon om forhold oppstått både før og etter balansedagen. Dette gjelder informasjon som blir kjent helt frem til dato for styrebehandlingen av årsregnskapet. Dersom det er usikkerhet om fortsatt drift, men forutsetningen om fortsatt drift legges til grunn, kreves det opplysninger i notene til årsregnskapet og eventuelt årsberetningen

I samsvar med regnskapsloven § 3-3a bekreftes det at forutsetningene om fortsatt drift er til stede. Til grunn for antagelsen ligger resultatprognoser for 2024+1 og konsernets langsiktige strategiske prognoser for årene fremover. Konsernet er i en sunn økonomisk og finansiell stilling.

Resultatdisponering

Styret foreslår følgende disponering av årsresultatet i Baza AS

Annen egenkapital 5 326 947,-

Totalt disponert 5 326 947

Forslaget er begrunnet i eiernes ønske om å styrke kapitalstrukturen i selskapet.

Arbeidsmiljø

Sykefraværet i konsernet var på totalt 623 timer i 2023 (2,5 % av totale arbeidstimer i konsernet).

Sykefraværet bestod av en langtids sykemelding, som nå er tilbake i fullt arbeid.

Det er ikke registrert noen skader og uhell i perioden

Samarbeidet med de ansattes organisasjoner har vært konstruktivt og bidratt positivt til driften.

Likestilling og diskriminering

Ytelser, lån og sikkerhetsstillelse til ledende personer - lederlønnserklæring


Ytre miljø

Det er gjort investeringer på 1 mill i 2023, til et nytt varmeanlegg som gir en vesentlig besparelse på strømkostnadene.




29.08.2024 Fredrikstad


Daglig leder
Oxana Hansen



Styreleder
Cato Hansen



Styremedlem
Oxana Hansen





Kalvhagen Revisjon AS
Statsautorisert revisor

Medlem i
Den norske Revisorforening

Til generalforsamlingen i Baza AS

Uavhengig revisors beretning

Konklusjon

Vi har revidert årsregnskapet for BAZA AS som viser et overskudd på kr 5.326.947 . Årsregnskapet består av balanse per 31. desember 2023, resultatregnskap og kontantstrømpoppstilling for regnskapsåret avsluttet per denne datoen og noter til årsregnskapet, herunder et sammendrag av viktige regnskapsprinsipper.

Etter vår mening

- oppfyller årsregnskapet gjeldende lovkrav, og
- gir årsregnskapet et rettviseende bilde av selskapets finansielle stilling per 31. desember 2023 og av dets resultater og kontantstrømmer for regnskapsåret avsluttet per denne datoen i samsvar med regnskapslovens regler og god regnskapsskikk i Norge.

Grunnlag for konklusjonen

Vi har gjennomført revisjonen i samsvar med International Standards on Auditing (ISA-ene). Våre oppgaver og plikter i henhold til disse standardene er beskrevet nedenfor under Revisors oppgaver og plikter ved revisjonen av årsregnskapet. Vi er uavhengige av selskapet i samsvar med kravene i relevante lover og forskrifter i Norge og International Code of Ethics for Professional Accountants (inkludert internasjonale uavhengighetsstandarder) utstedt av International Ethics Standards Board for Accountants (IESBA-reglene), og vi har overholdt våre øvrige etiske forpliktelser i samsvar med disse kravene. Innhentet revisjonsbevis er etter vår vurdering tilstrekkelig og hensiktsmessig som grunnlag for vår konklusjon.

Andre forhold

Avlagt årsregnskap for foregående periode er ikke revidert og sammenligningstallene er dermed ikke revidert. Dette forholdet har ingen betydning for vår konklusjon om årsregnskapet. Vi viser til regnskapets note 1 som beskriver at årets overskudd er kr 4 802 298 høyere på grunn av korrigerer av feil i regnskapet for 2022.

Øvrig informasjon

Styret og daglig leder (ledelsen) er ansvarlige for informasjonen i årsberetningen. Vår konklusjon om årsregnskapet ovenfor dekker ikke informasjonen i årsberetningen.

I forbindelse med revisjonen av årsregnskapet er det vår oppgave å lese årsberetningen . Formålet er å vurdere hvorvidt det foreligger vesentlig inkonsistens mellom årsberetningen og årsregnskapet og den kunnskap vi har opparbeidet oss under revisjonen av årsregnskapet, eller hvorvidt informasjon i årsberetningen ellers fremstår som vesentlig feil. Vi har plikt til å rapportere dersom årsberetningen fremstår som vesentlig feil. Vi har ingenting å rapportere i så henseende.

Basert på kunnskapen vi har opparbeidet oss i revisjonen, mener vi at årsberetningen

- er konsistent med årsregnskapet og
- inneholder de opplysninger som skal gis i henhold til gjeldende lovkrav.

Øb. 197, 1620 Gressvik,
Org.nr. 925 884 499 mva

Telefon 69 31 86 10
Mobil 48 28 72 62

E-post : post@kalvhagen.no
www.kalvhagen.no



Kalhagen Revisjon AS

Statsautorisert revisor

Baza AS side 2 av 2

For videre beskrivelse av revisors oppgaver og plikter vises det til:

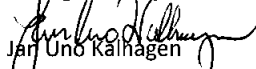
<https://revisorforeningen.no/revisionsberetninger>

Andre forhold

Selskapets årsregnskap er avlagt etter utløpet av lovens frist for avleggelse av årsregnskap.

Fredrikstad, den 29.august 2024

Kalhagen Revisjon AS


Jan Uno Kalhagen
statsautorisert revisor



BAZA AS
926 585 088

Resultatregnskap

	Note	2023	2022
Driftsinntekter			
Salgsinntekt		154 605 266	113 442 477
Sum driftsinntekter		154 605 266	113 442 477
Driftskostnader			
Varekostnad	1	-128 633 651	-96 682 094
Lønnskostnad	2, 3, 4, 5	-9 428 308	-4 732 789
Avskrivning på varige driftsmidler og immaterielle eiendeler	6	-253 470	-168 236
Annen driftskostnad	1, 7	-9 321 137	-5 671 535
Sum driftskostnader		-147 636 565	-107 254 654
Driftsresultat		6 968 700	6 187 823
Finansinntekter			
Annen renteinntekt		9 989	0
Annen finansinntekt		912	423
Sum finansinntekter		10 901	423
Finanskostnader			
Annen rentekostnad		-177 461	0
Annen finanskostnad		-16 064	-455
Sum finanskostnader		-193 525	-455
Netto finans		-182 624	-32
Resultat før skattekostnad		6 786 077	6 187 791
Skattekostnad	8, 9	-1 459 130	-1 361 314
Årsresultat		5 326 947	4 826 477
Overføringer			
Avgitt konsernbidrag		0	4 680 000
Annen egenkapital		5 326 947	146 477
Sum overføringer		5 326 947	4 826 477



BAZA AS
926 585 088

Balanse

	Note	31.12.2023	31.12.2022
EIENDELER			
Anleggsmidler			
Varige driftsmidler			
Maskiner og anlegg	6	393 822	512 388
Driftsløsøre, inventar, verktøy, kontormaskiner, ol.	6	1 321 943	160 555
Sum varige driftsmidler		1 715 765	672 943
Finansielle anleggsmidler			
Investering i datterselskap		3 529 000	0
Lån til foretak i samme konsern	10	0	6 600 000
Andre langsiktige fordringer		37 128	0
Sum finansielle anleggsmidler		3 566 128	6 600 000
Sum anleggsmidler		5 281 893	7 272 943
Omløpsmidler			
Varer			
Varer		5 730 088	6 642 913
Sum varer		5 730 088	6 642 913
Fordringer			
Kundefordringer		14 026 675	6 633 776
Kortsiktige konsernfordringer	10	337 082	0
Andre kortsiktige fordringer		5 085 161	482 582
Sum fordringer		19 448 919	7 116 358
Bankinnskudd, kontanter og lignende			
Bankinnskudd, kontanter og lignende	11	6 138 669	4 800 567
Sum bankinnskudd, kontanter og lignende		6 138 669	4 800 567
Sum omløpsmidler		31 317 676	18 559 838
SUM EIENDELER		36 599 569	25 832 781



BAZA AS
926 585 088

Balanse

	Note	31.12.2023	31.12.2022
EGENKAPITAL OG GJELD			
Egenkapital			
Innskutt egenkapital			
Aksjekapital	12, 13	30 000	30 000
Sum innskutt egenkapital		30 000	30 000
Opptjent egenkapital			
Fond	12	0	244 688
Annen egenkapital	1, 12	5 718 113	146 477
Sum opptjent egenkapital		5 718 113	391 165
Sum egenkapital		5 748 113	421 165
Gjeld			
Avsetning og forpliktelseser			
Utsatt skatt	8, 9	36 691	0
Sum avsetning for forpliktelseser		36 691	0
Annen langsiktig gjeld			
Langsiktig konserngjeld	10, 14	4 053 000	0
Øvrig langsiktig gjeld		5 000 000	0
Sum annen langsiktig gjeld	1	9 053 000	0
Kortsiktig gjeld			
Leverandørgjeld		18 734 549	7 811 125
Betalbar skatt	8, 9	1 457 887	41 314
Skyldige offentlige avgifter	11	710 645	718 160
Kortsiktig konserngjeld	10	0	6 000 000
Annen kortsiktig gjeld		858 685	10 841 017
Sum kortsiktig gjeld		21 761 766	25 411 616
Sum gjeld		30 851 456	25 411 616
SUM EGENKAPITAL OG GJELD		36 599 569	25 832 781

Fredrikstad, 29.08.2024

Cato Hansen
styrets leder

Oxana Hansen
daglig leder



BAZA AS
926 585 088

Noter

Regnskapsprinsipper

Årsregnskapet er satt opp i samsvar med regnskapsloven og god regnskapsskikk for små foretak.

Salgsinntekter

Inntektsføring ved salg av varer skjer på leveringstidspunktet. Tjenester inntektsføres etter hvert som de leveres.

Klassifisering og vurdering av balanseposter

Anleggsmidler er eiendeler bestemt til varig eie eller bruk. Eiendeler som er knyttet til varekretsløpet er klassifisert som omløpsmidler. Fordringer klassifiseres som omløpsmidler hvis de forfaller til betaling innen ett år etter transaksjonsdagen. Tilsvarende klassifiseres gjeld som kortsiktig hvis gjelden forfaller til betaling innen ett år. Langsiktig gjeld er gjeld som forfaller senere enn ett år etter transaksjonsdagen. Første års avdrag på langsiktige fordringer og langsiktig gjeld klassifiseres likevel ikke som omløpsmiddel og kortsiktig gjeld.

Omløpsmidler vurderes til laveste av anskaffelseskost og virkelig verdi. Kortsiktig gjeld balanseføres til nominelt beløp på etableringstidspunktet. Anleggsmidler vurderes til anskaffelseskost. Varige anleggsmidler avskrives etter en fornuftig avskrivningsplan. Anleggsmidlene nedskrives til virkelig verdi ved verdifall som ikke forventes å være forbigående. Langsiktig gjeld med unntak av andre avsetninger balanseføres til nominelt beløp på etableringstidspunktet.

Fordringer

Kundefordringer og andre fordringer er oppført i balansen til pålydende etter fradrag for avsetning til forventet tap. Avsetning til tap gjøres på grunnlag av individuelle vurderinger av de enkelte fordringene.

Varebeholdninger

Lager av innkjøpte varer er verdsatt til laveste verdi av anskaffelseskost etter FIFO- prinsippet og virkelig verdi. Det foretas nedskrivning for påregnelig ukurans.

Varige driftsmidler

Varige driftsmidler balanseføres og avskrives over driftsmidlenes levetid dersom de har antatt levetid over 3 år og har en kostpris som overstiger kr 15 000. Direkte vedlikehold av driftsmidler kostnadsføres løpende under driftskostnader, mens påkostninger eller forbedringer tillegges driftsmidlets kostpris og avskrives i takt med driftsmidlet.

Forøvrig er følgende regnskapsprinsipper anvendt:

Forsikret pensjonsforpliktelse er ikke balanseført - kostnaden er lik premien. Leieavtaler er ikke balanseført. Fordringer og gjeld i utenlandsk valuta er verdsatt til kursen ved regnskapsårets slutt. Kursgevinster og kurstap i utenlandsk valuta føres som finansinntekt og finanskosnad.

Skatt

Skattekostnaden i resultatregnskapet omfatter både periodens betalbare skatt og endring i utsatt skatt. Utsatt skatt er beregnet med 22% på grunnlag av de midlertidige forskjeller som eksisterer mellom regnskapsmessige og skattemessige verdier, samt skattemessig underskudd til fremføring ved utgangen av regnskapsåret. Skatteøkende og skattereduserende midlertidige forskjeller som reverserer eller kan reversere i samme periode er fastsatt og skattevirkningen er beregnet på nettogrunnlaget.

Selskapet har ikke endret regnskapsprinsipp fra 2022 til 2023.

Note 1 - Feil i tidligere årsregnskap

Det er oppdaget at et av selskapene i konsernet har dobbeltfakturert til Baza AS kr 4 802 298 i 2022 ved en feil. I påvente av kreditnota er det gjort en avsetning i 2023. Korreksjon er resultatført i 2023 slik at overskudd uten denne korreksjon ville vært 4 802 298 lavere

Resultat i sammenligningstall for 2022 og egenkapital egenkapitalen per 31.12.2022 er tilsvarende feil.



BAZA AS
926 585 088

Note 2 - Antall årsverk

Antall årsverk sysselsatt i regnskapsåret: 14

Note 3 - Lønnskostnader

Spesifikasjon av lønnskostnader	2023	2022
Lønn	8 053 031	4 132 175
Arbeidsgiveravgift	1 193 860	582 637
Pensjonskostnader	180 776	12 642
Andre relaterte ytelser	640	5 335
Sum	9 428 308	4 732 789

Note 4 - Obligatorisk tjenstepensjon

Virksomheten er pliktig til å ha tjenstepensjonsordning etter lov om obligatorisk tjenstepensjon.

Pensjonsordningen oppfyller kravene etter lov om obligatorisk tjenstepensjon.

Note 5 - Ytelser til ledende personer

	Lønn	Pensjonsutgifter	Annen godtgjørelse
Ytelser til daglig leder	874 000	0	0

Note 6 - Varige driftsmidler og immaterielle eiendeler

	Varige driftsmidler
Anskaffelseskost 01.01.	841 179
Tilgang i året	1 296 292
Avgang i året	0
Anskaffelseskost 31.12.	2 137 471
Samlede avskrivninger, nedskrivninger og reverseringer av nedskrivninger	-421 706
Balansført verdi per 31.12.	1 715 765
Avskrivninger, nedskrivninger og reverseringer av nedskrivninger i regnskapsåret	253 470

Note 7 - Revisjon

Note 8 - Spesifisering av skatt

Skattekostnad	2023	2022
Betalbar skatt på alminnelig inntekt	1 422 439	1 361 314
+/- Endringer i utsatt skatt/utsatt skattefordel	36 691	0
Skattekostnad	1 459 130	1 361 314
Skattepliktig inntekt		
Resultat før skatt	6 786 077	6 187 791
Permanente forskjeller	7 459	0
+/- Endring i midlertidige forskjeller	-166 777	0
+/- Mottatt/avgitt konsernbidrag	0	-6 000 000
Skattepliktig inntekt	6 626 759	187 791



BAZA AS

926 585 088

Betalbar skatt i balansen

Betalbar skatt på årets resultat	1 457 887	0
Sum betalbar skatt i balansen	1 457 887	0

Note 9 - Midlertidige forskjeller - utsatt skatt/skattefordel

Utsatt skatt/utsatt skattefordel i balansen avsettes på grunnlag av forskjeller mellom regnskapsmessige og skattemessige verdier i henhold til norsk regnskapsstandard for skatt.

Midlertidige skatteøkende og skattereduserende forskjeller som kan utlignes er nettoført.

Midlertidige forskjeller knyttet til:	01.01.2023	31.12.2023	Endring
Anleggsmidler	0	166 777	-166 777
Kortsiktig gjeld	0	0	0
Andel skattepliktig avsatt utbytte	0	0	0
Netto forskjeller	0	166 777	-166 777
Skattereduserende forskjeller som ikke kan utlignes	0	0	0
Sum midlertidige forskjeller som påvirker betalbar skatt	0	166 777	-166 777
Utsatt skatt 31.12.2023 basert på 22 %	0	36 691	-36 691

Note 10 - Konsern, tilknyttet selskap m.v.

Morselskap som ikke utarbeider konsernregnskap

Transaksjoner med datterselskaper

Kr 99 540 326 av varekjøpet er fra selskapets datterselskaper. Kr 44 542 740 av total omsetning er til selskapets datterselskaper.

Fordringer

	2023	2022
Samlet beløp som gjelder foretak i samme konsern	6 996 778	6 600 000

Kortsiktig gjeld

	2023	2022
Samlet beløp som gjelder foretak i samme konsern	-2 762 562	-8 197 000

Note 11 - Bankinnskudd

	31.12.2023
I posten for bankinnskudd inngår egen konto for bundne skattetrekksmidler med Skyldig skattetrekk	377 659 -387 670

Note 12 - Egenkapital

	Aksjekapital	Opptjent egenkapital	Sum
Egenkapital 31.12.2022	30 000	391 165	421 165
Årsresultat	0	5 326 947	5 326 947
Andre endringer	0	1	1
Egenkapital 31.12.2023	30 000	5 718 113	5 748 113



BAZA AS
926 585 088

Note 13 - Aksjekapital

<u>Aksjeklasse</u>	<u>Antall aksjer</u>	<u>Aksjenes pålydende</u>	<u>Bokført verdi</u>
Ordinære	30	1 000	30 000

<u>Aksjonærer</u>	<u>Antall aksjer</u>	<u>Eierandel %</u>	<u>Aksjeklasse</u>
Baza Holding AS	30	100,00	Ordinære

Note 14 - Gjeld og garantiforpliktelser



BAZA AS
926 585 088

Kontantstrømoppstilling

	2023	2022
Kontantstrømmer fra operasjonelle aktiviteter		
Resultat før skattekostnad	6 786 077	6 187 791
- Periodens betalte skatt	5 866	1 320 000
+ Ordinære avskrivninger	253 470	168 236
+/- Endring i varelager	912 825	-6 642 913
+/- Endring i kundefordringer	-7 392 899	-6 633 776
+/- Endring i leverandørgjeld	10 923 424	7 811 125
+/- Endring i andre tidsavgrensningsposter	-20 929 509	17 076 595
= Netto kontantstrøm fra operasjonelle aktiviteter	-9 452 479	16 647 058
Kontantstrømmer fra investeringsaktiviteter		
- Utbetalinger ved kjøp av varige driftsmidler	1 296 292	841 179
- Utbetalinger ved kjøp av aksjer og andeler	3 529 000	0
- Utbetalinger ved kjøp av andre investeringer	-6 562 872	6 600 000
= Netto kontantstrøm fra investeringsaktiviteter	1 737 580	-7 441 179
Kontantstrømmer fra finansieringsaktiviteter		
- Utbetalinger ved nedbetaling av langsiktig gjeld	-9 053 000	0
= Netto kontantstrøm fra finansieringsaktiviteter	9 053 000	0
= Netto endring i kontanter mv	1 338 101	9 205 879
+ Beholdning av kontanter ved årets begynnelse	4 800 567	0
= Kontantbeholdning ved årets utgang	6 138 668	9 205 879
Kontantbeholdning mv framkommer slik:		
Kontanter og bankinnskudd ved årets utgang	5 761 010	4 800 567
Skattetrekkinnskudd o.l. ved årets utgang	377 659	0
= Beholdning av kontanter mv ved årets utgang	6 138 669	4 800 567