



ÅRSREGNSKAPET FOR REGNSKAPSÅRET 2023 - GENERELL INFORMASJON

Enheten

Organisasjonsnummer: 966 234 091
Organisasjonsform: Aksjeselskap
Foretaksnavn: BUILDING MATERIAL CORPORATION
TRADING AS
Forretningsadresse: Kilengaten 1
3117 TØNSBERG

Regnskapsår

Årsregnskapets periode: 01.01.2023 - 31.12.2023

Konsern

Morselskap i konsern: Ja
Konsernregnskap lagt ved: Nei

Regnskapsregler

Regler for små foretak benyttet: Nei
Benyttet ved utarbeidelsen av årsregnskapet til selskapet: Regnskapslovens alminnelige regler

Årsregnskapet fastsatt av kompetent organ

Bekreftet av representant for selskapet: Marianne Sætren
Dato for fastsettelse av årsregnskapet: 18.04.2024

Grunnlag for avgivelse

År 2023: Årsregnskapet er elektronisk innlevert
År 2022: Tall er hentet fra elektronisk innlevert årsregnskap fra 2023

Det er ikke krav til at årsregnskapet m.v. som sendes til Regnskapsregisteret er undertegnet. Kontrollen på at dette er utført ligger hos revisor/enhetens øverste organ. Sikkerheten ivaretas ved at innsender har rolle/rettighet for innsending av årsregnskapet via Altinn, og ved at det bekreftes at årsregnskapet er fastsatt av kompetent organ.

Brønnøysundregistrene, 21.05.2025



Resultatregnskap

Beløp i: NOK	Note	2023	2022
RESULTATREGNSKAP			
Inntekter			
Salgsinntekt	1	253 557 284	229 980 049
Annen driftsinntekt		5 505 022	4 485 270
Sum inntekter		259 062 306	234 465 319
Kostnader			
Varekostnad	2	212 885 678	188 529 493
Lønnskostnad	3	15 777 495	15 472 001
Avskrivning av driftsmidler og immaterielle eiendeler	4	1 668 011	2 015 494
Annen driftskostnad	3	19 589 960	19 912 600
Sum kostnader		249 921 143	225 929 587
Driftsresultat		9 141 162	8 535 731
Finansinntekter og finanskostnader			
Inntekt på investering i datterselskap	5	1 455 641	1 313 602
Renteinntekt fra foretak i samme konsern		21 652	20 677
Annen renteinntekt		196 096	53 151
Annen finansinntekt		65 037	202 750
Sum finansinntekter		1 738 426	1 590 180
Nedskrivning av finansielle eiendeler			1 467 018
Nedskrivning av andre finansielle anleggsmidler	5		
Rentekostnad til foretak i samme konsern		90 000	159 000
Annen rentekostnad		18 530	2 080
Annen finanskostnad		43 795	
Sum finanskostnader		152 325	1 628 098
Netto finans		1 586 101	-37 917
Ordinært resultat før skattekostnad		10 727 263	8 497 814
Skattekostnad på resultat	6	2 142 986	1 972 899
Ordinært resultat etter skattekostnad		8 584 277	6 524 915
Årsresultat	7	8 584 277	6 524 915



Resultatregnskap

Beløp i: NOK	Note	2023	2022
Årsresultat etter minoritetsinteresser		8 584 277	6 524 914
Totalresultat		8 584 277	6 524 914
Overføringer og disponeringer			
Avsatt til fond for vurderingsforskjeller	7	686 305	1 268 136
Avsatt til annen egenkapital	7	7 897 972	5 256 779
Sum overføringer og disponeringer		8 584 277	6 524 915



Balanse

Beløp i: NOK	Note	2023	2022
BALANSE - EIENDELER			
Anleggsmidler			
Immaterielle eiendeler			
Hjemmeside	4		
Utsatt skattefordel	6	1 297 279	1 361 596
Sum immaterielle eiendeler		1 297 279	1 361 596
Varige driftsmidler			
Driftsløsøre, inventar o.a. utstyr	4	2 813 519	4 397 790
Sum varige driftsmidler		2 813 519	4 397 790
Finansielle anleggsmidler			
Investering i datterselskap	5	11 105 060	8 993 043
Lån til foretak i samme konsern	8, 9		585 200
Investeringer i tilknyttet selskap	5	25 000	25 000
Investeringer i aksjer og andeler	10	35 000	35 000
Andre langsiktige fordringer	8	116 660	242 204
Sum finansielle anleggsmidler		11 281 720	9 880 447
Sum anleggsmidler		15 392 518	15 639 833
Omløpsmidler			
Varer			
Sum varer	2, 8	52 514 390	51 291 952
Fordringer			
Kundefordringer	8, 9	33 527 994	30 972 755
Andre kortsiktige fordringer	8	626 141	935 585
Konsernfordringer	8, 9	1 750 000	1 764 813
Sum fordringer		35 904 135	33 673 153
Bankinnskudd, kontanter og lignende			
Bankinnskudd, kontanter o.l.	11	13 999 216	9 553 464
Sum bankinnskudd, kontanter og lignende		13 999 216	9 553 464
Sum omløpsmidler		102 417 741	94 518 569

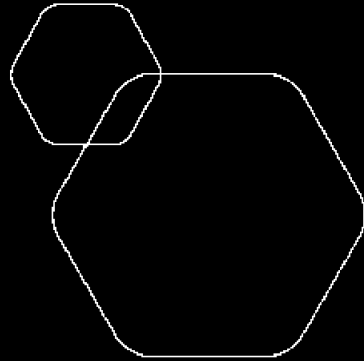


Balanse

Beløp i: NOK	Note	2023	2022
SUM EIENDELER		117 810 259	110 158 402
BALANSE - EGENKAPITAL OG GJELD			
Egenkapital			
Innskutt egenkapital			
Aksjekapital	7, 12	100 000	100 000
Sum innskutt egenkapital		100 000	100 000
Opptjent egenkapital			
Fond for vurderingsforskjeller	7	2 614 089	1 927 784
Annen egenkapital	7, 13	40 878 457	32 979 372
Sum opptjent egenkapital		43 492 546	34 907 157
Sum egenkapital	7	43 592 546	35 007 157
Gjeld			
Langsiktig gjeld			
Annen langsiktig gjeld			
Øvrig langsiktig gjeld	8, 9	2 227 000	3 115 500
Sum annen langsiktig gjeld		2 227 000	3 115 500
Sum langsiktig gjeld		2 227 000	3 115 500
Kortsiktig gjeld			
Leverandørgjeld	9	52 941 591	57 289 100
Betalbar skatt		2 078 670	1 380 178
Skyldig offentlige avgifter		6 800 842	5 893 215
Kortsiktig konserngjeld			2 525 738
Annen kortsiktig gjeld		10 169 611	4 947 515
Sum kortsiktig gjeld		71 990 714	72 035 746
Sum gjeld		74 217 713	75 151 246
SUM EGENKAPITAL OG GJELD		117 810 259	110 158 402



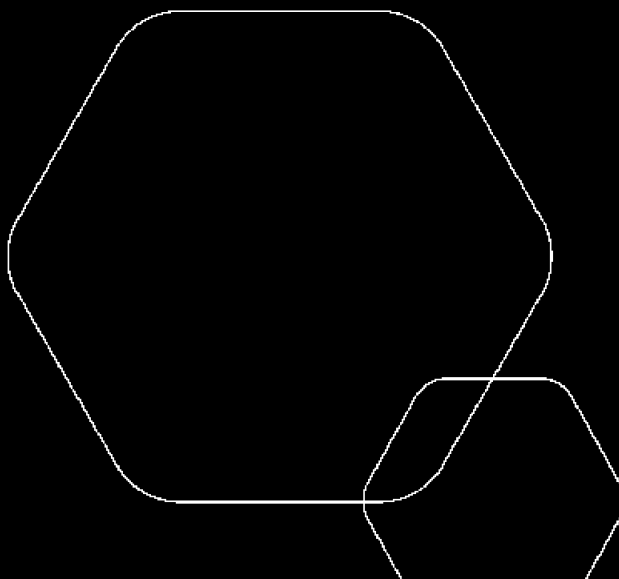
	BankID Signing Gjermund Fischer 2024-04-18
	BankID Signing Gunnar Fartoft 2024-04-18
	MID Signing Connie Elgaard 2024-04-18
	BankID Signing Linda Jensen 2024-04-18
	BankID Signing Marianne Sætren 2024-04-18



Årsregnskap 2023

Building Material Corporation Trading AS

Resultatregnskap
Balanse
Kontantstrøm
Noter til regnskapet



Org.nr.: 966 234 091



RESULTATREGNSKAP

BUILDING MATERIAL CORPORATION TRADING AS

DRIFTSINNETEKTER OG DRIFTSKOSTNADER	Note	2023	
Salgsinntekt	1	253 557 284	229 980 049
Annen driftsinntekt		5 505 022	4 485 270
Sum driftsinntekter		259 062 306	234 465 319
Varekostnad	2	212 885 678	188 529 493
Lønnskostnad	3	15 777 495	15 472 001
Avskrivning av driftsmidler og immaterielle eiendeler	4	1 668 011	2 015 494
Annen driftskostnad	3	19 589 960	19 912 600
Sum driftskostnader		249 921 143	225 929 587
Driftsresultat		9 141 162	8 535 731
FINANSINNETEKTER OG FINANSKOSTNADER			
Inntekt på investering i datterselskap	5	1 455 641	1 313 602
Renteinntekt fra foretak i samme konsern		21 652	20 677
Annen renteinntekt		196 096	53 151
Annen finansinntekt		65 037	202 750
Nedskrivning av finansielle eiendeler		0	1 467 018
Rentekostnad til foretak i samme konsern		90 000	159 000
Annen rentekostnad		18 530	2 080
Annen finanskostnad		43 795	0
Resultat av finansposter		1 586 101	-37 917
Resultat før skattekostnad		10 727 263	8 497 814
Skattekostnad på resultat	6	2 142 986	1 972 899
Resultat		8 584 277	6 524 915
Årsresultat	7	8 584 277	6 524 915
OVERFØRINGER			
Avsatt til fond for vurderingsforskjeller	7	686 305	1 268 136
Avsatt til annen egenkapital	7	7 897 972	5 256 779
Sum overføringer		8 584 277	6 524 915

BankID Signing
Gjermund Fischer
2024-04-18

BankID Signing
Gunnar Fantoft
2024-04-18

BankID Signing
Cornie Elgaard
2024-04-18

BankID Signing
Linda Jensen
2024-04-18

BankID Signing
Marianne Sætren
2024-04-18



BALANSE

BUILDING MATERIAL CORPORATION TRADING AS

EIENDELER	Note	2023	
ANLEGGSMIDLER			
IMMATERIELLE EIENDELER			
Utsatt skattefordel	6	1 297 279	1 361 596
Sum immaterielle eiendeler		1 297 279	1 361 596
VARIGE DRIFTSMIDLER			
Driftsløsøre, inventar o.a. utstyr	4	2 813 519	4 397 790
Sum varige driftsmidler		2 813 519	4 397 790
FINANSIELLE ANLEGGSMIDLER			
Investeringer i datterselskap	5	11 105 060	8 993 043
Lån til foretak i samme konsern	8, 9	0	585 200
Investeringer i tilknyttet selskap	5	25 000	25 000
Investeringer i aksjer og andeler	10	35 000	35 000
Andre langsiktige fordringer	8	116 660	242 204
Sum finansielle anleggsmidler		11 281 720	9 880 447
Sum anleggsmidler		15 392 518	15 639 833
OMLØPSMIDLER			
Lager av varer og annen beholdning	2, 8	52 514 390	51 291 952
FORDRINGER			
Kundefordringer	8, 9	33 527 994	30 972 755
Andre kortsiktige fordringer	8	626 141	935 585
Konsernfordringer	8, 9	1 750 000	1 764 813
Sum fordringer		35 904 135	33 673 153
Bankinnskudd, kontanter o.l.	11	13 999 216	9 553 464
Sum omløpsmidler		102 417 741	94 518 569
Sum eiendeler		117 810 259	110 158 402

BankID Signing
Gjermund Fischer
2024-04-18

BankID Signing
Gunnar Fantoft
2024-04-18

BankID Signing
Connie Elgaard
2024-04-18

BankID Signing
Linda Jensen
2024-04-18

BankID Signing
Marianne Sætren
2024-04-18



BALANSE			
BUILDING MATERIAL CORPORATION TRADING AS			
EGENKAPITAL OG GJELD	Note	2023	
EGENKAPITAL			
INNSKUTT EGENKAPITAL			
Aksjekapital	7, 12	100 000	100 000
Sum innskutt egenkapital		100 000	100 000
OPPTJENT EGENKAPITAL			
Fond for vurderingsforskjeller	7	2 614 089	1 927 784
Annen egenkapital	7, 13	40 878 457	32 979 372
Sum opptjent egenkapital		43 492 546	34 907 157
Sum egenkapital	7	43 592 546	35 007 157
GJELD			
ANNEN LANGSIKTIG GJELD			
Øvrig langsiktig gjeld	8, 9	2 227 000	3 115 500
Sum annen langsiktig gjeld		2 227 000	3 115 500
KORTSIKTIG GJELD			
Leverandørgjeld	9	52 941 591	57 289 100
Betalbar skatt		2 078 670	1 380 178
Skyldig offentlige avgifter		6 800 842	5 893 215
Konserngjeld		0	2 525 738
Annen kortsiktig gjeld		10 169 611	4 947 515
Sum kortsiktig gjeld		71 990 714	72 035 746
Sum gjeld		74 217 713	75 151 246
Sum egenkapital og gjeld		117 810 259	110 158 402

BankID Signing
Gjermund Fischer
2024-04-18

BankID Signing
Gunnar Fantoft
2024-04-18

BankID Signing
Connie Elgaard
2024-04-18

BankID Signing
Linda Jensen
2024-04-18

BankID Signing
Marianne Sætren
2024-04-18

Tønsberg, 18.04.2024
Styret i Building Material Corporation Trading AS

Gunnar Fantoft
Styreleder

Marianne Sætren
Styremedlem

Gjermund Fischer
Styremedlem/daglig leder

Connie Elgaard
Styremedlem

Linda Jensen
Styremedlem



INDIREKTE KONTANTSTRØM		
BUILDING MATERIAL CORPORATION TRADING AS		
	Note	2023
KONTANTSTRØMMER FRA OPERASJONELLE AKTIVITETER		
Resultat før skattekostnad		10 727 263
Periodens betalte skatt		1 380 178
Tap/gevinst ved salg av anleggsmidler		-425 000
Ordinære avskrivninger		1 668 011
Endring i varelager		-1 222 438
Endring i kundefordringer		-2 555 239
Endring i leverandørgjeld		-4 347 509
Poster klassifisert som invest.- eller finans.aktiviteter		0
Endring i andre tidsavgrensingsposter		3 183 959
Netto kontantstrøm fra operasjonelle aktiviteter		5 648 868
KONTANTSTRØMMER FRA INVESTERINGSAKTIVITETER		
Innbetalinger ved salg av varige driftsmidler		425 000
Utbetalinger ved kjøp av varige driftsmidler		83 740
Utbetalinger ved kjøp av aksjer og andeler i andre foret		656 377
Netto kontantstrøm fra investeringsaktiviteter		-315 117
KONTANTSTRØMMER FRA FINANSIERINGSAKTIVITETER		
Utbetalinger ved nedbetaling av langsiktig gjeld		888 000
Utbetalinger av konsernbidrag		0
Netto kontantstrøm fra finansieringsaktiviteter		-888 000
Netto endring i kontanter og kontantekvivalenter		4 445 752
Beh. av kont. og kontantekvivalenter ved per. begynnel		9 553 464
Beh. av kont. og kontantekvivalenter ved per. slutt		13 999 216

 BankID Signing
Gjermund Fischer
2024-04-18

 BankID Signing
Gunnar Fantoft
2024-04-18

 BankID Signing
Connie Elgaard
2024-04-18

 BankID Signing
Linda Jensen
2024-04-18

 BankID Signing
Marianne Sætren
2024-04-18



NOTER TIL ÅRSREGNSKAPET 2023

Regnskapsprinsipper

Årsregnskapet er satt opp i samsvar med regnskapslovens bestemmelser og god regnskapsskikk.

BRUK AV ESTIMATER

I utarbeidelse av årsregnskapet har man brukt estimater og forutsetninger som har påvirket resultatregnskapet og verdsettelsen av eiendeler og gjeld, samt usikre eiendeler og forpliktelser på balansedagen i henhold til god regnskapsskikk. Områder som i stor grad inneholder slike skjønsmessige vurderinger, høy grad av kompleksitet, eller områder hvor forutsetninger og estimater er vesentlige for årsregnskapet, er beskrevet i notene.

VALUTA

Transaksjoner i utenlandsk valuta omregnes til kursen på transaksjonstidspunktet. Pengeposter i utenlandsk valuta omregnes til norske kroner ved å benytte balansedagens kurs. Ikke-pengeposter som måles til historisk kurs uttrykt i utenlandsk valuta, omregnes til norske kroner ved å benytte valutakursen på transaksjonstidspunktet. Ikke-pengeposter som måles til virkelig verdi uttrykt i utenlandsk valuta, omregnes til valutakursen fastsatt på måletidspunktet. Valutakursendringer resultatføres løpende i regnskapsperioden under andre finansposter.

INNETEKTER

Inntektsføring ved salg av varer skjer på leveringstidspunktet. Tjenester inntektsføres etter hvert som de leveres.

SKATT

Skattekostnaden i resultatregnskapet omfatter både periodens betalbare skatt og endring i utsatt skatt. Utsatt skatt er beregnet med 22 % på grunnlag av de midlertidige forskjeller som eksisterer mellom regnskapsmessige og skattemessige verdier, samt ligningsmessig underskudd til fremføring ved utgangen av regnskapsåret. Skatteøkende og skattereduserende midlertidige forskjeller som reverserer eller kan reverseres i samme periode er utlignet og nettoført. Netto utsatt skattefordel balanseføres i den grad det er sannsynlig at denne kan bli utnyttet.

KLASSIFISERING OG VURDERING AV ANLEGGSMIDLER

Anleggsmidler omfatter eiendeler bestemt til varig eie og bruk. Anleggsmidler er vurdert til anskaffelseskost, fratrukket avskrivninger og nedskrivninger. Langsiktig gjeld balanseføres til nominelt beløp på transaksjonstidspunktet.

Varige driftsmidler balanseføres og avskrives over driftsmidlets økonomiske levetid. Vesentlige driftsmidler som består av flere betydelige komponenter med ulik levetid er dekomponert med ulik avskrivningstid for de ulike komponentene. Direkte vedlikehold av driftsmidler kostnadsføres løpende under driftskostnader, mens påkostninger eller forbedringer tillegges driftsmidlets kostpris og avskrives i takt med driftsmidlet. Varige driftsmidler nedskrives til gjenvinnbart beløp ved verdifall som forventes ikke å være forbigående. Gjenvinnbart beløp er det høyeste av netto salgsværdi og verdi i bruk. Verdi i bruk er nåverdi av fremtidige kontantstrømmer knyttet til eiendelen. Nedskrivningen reverseres når grunnlaget for nedskrivningen ikke lenger er til stede.





NOTER TIL ÅRSREGNSKAPET 2023



KLASSIFISERING OG VURDERING AV OMLØPSMIDLER

Omløpsmidler og kortsiktig gjeld omfatter normalt poster som forfaller til betaling innen et balansedagen, samt poster som knytter seg til varekretsløpet. Omløpsmidler vurderes til la anskaffelseskost og virkelig verdi. Kortsiktig gjeld balanseføres til nominelt beløp på transaksjonstidspunktet.

DATTERSELSKAP OG TILKNYTTET SELSKAP

Datterselskap vurderes etter egenkapitalmetoden i selskapsregnskapet. Tilknyttede selskap er vurdert til anskaffelseskost for aksjene med mindre nedskrivning har vært nødvendig. Det er foretatt nedskrivning til virkelig verdi når verdifall skyldes årsaker som ikke kan forventes å være forbigående og det må anses nødvendig etter god regnskapsskikk. Nedskrivninger er reversert når grunnlaget for nedskrivning ikke lenger er til stede.

Utbytte, konsernbidrag og andre utdelinger fra datterselskap er inntektsført samme år som det er avsatt i givers regnskap. Overstiger utbytte / konsernbidraget andelen av opptjent resultat etter anskaffelsestidspunktet, representerer den overskytende del tilbakebetaling av investert kapital, og utdelingene er fratrukket investeringens verdi i balansen til morselskapet.

VARER

Varer er vurdert til det laveste av anskaffelseskost og netto salgsverdi. Netto salgsverdi er estimert salgspris ved ordinær drift etter fradrag for beregnede nødvendige utgifter for gjennomføring av salget. Anskaffelseskost inkluderer utgifter påløpt ved anskaffelse av varene og kostnader for å bringe varene til næværende plassering og tilordnes ved bruk av FIFO - prinsippet.

FORDRINGER

Kundefordringer og andre fordringer oppføres til pålydende etter fradrag for avsetning til forventet tap. Avsetning til tap gjøres på grunnlag av en individuell vurdering av de enkelte fordringene. For øvrige kundefordringer utføres en uspesifisert avsetning for å dekke forventet tap på krav.

PENSJONER - YTELSESORDNING

Pensjonsforpliktelser finansiert over driften (ytelsesbaserte pensjonsordninger) vurderes til nåverdien av de fremtidige pensjonsytelser som regnskapsmessig anses opptjent på balansedagen. Pensjonsmidler vurderes til virkelig verdi. Pensjonsordninger finansiert via sikrede ordninger er ikke balanseført. Pensjonspremien anses i disse tilfeller som pensjonskostnad og klassifiseres sammen med lønnskostnader.

Pensjonskostnader og pensjonsforpliktelser beregnes etter lineær opptjening, basert på forutsetninger om diskonteringsrente, fremtidig regulering av lønn, pensjoner og ytelser fra folketrygden, fremtidig avkastning på pensjonsmidler samt aktuariemessige forutsetninger om dødelighet, frivillig avgang, osv. Ved estimatavvik anvendes en korridorløsning. Estimatavvik som overstiger 10% av det høyeste av forpliktelse og verdier amortiseres over gjennomsnittlig opptjeningstid. Pensjonsmidler er vurdert til virkelig verdi og fratrukket i netto pensjonsforpliktelser i balansen.

Ved regnskapsføring av pensjon er lineær opptjeningsprofil og forventet sluttlønn som opptjeningsgrunnlag lagt til grunn.

KONTANTSTRØMOPPSTILLING


Kontantstrømoppstillingen er utarbeidet etter den indirekte metoden. Kontanter og kontantekvivalenter omfatter kontanter, bankinnskudd og andre kortsiktige, likvide plasseringer.



NOTER TIL ÅRSREGNSKAPET 2023

Note 1 Salgsinntekter


	2023	
Pr. Virksomhetsområde		
Byggevarerprodukter	253 557 284	229 980 049
Sum	253 557 284	229 980 049
Geografisk fordeling		
Norge	253 557 284	229 980 049
Sum	253 557 284	229 980 049

 BankID Signing
Gjermund Fischer
2024-04-18

 BankID Signing
Gunnar Fantoft
2024-04-18

 BankID Signing
Connie Elgaard
2024-04-18

 BankID Signing
Linda Jensen
2024-04-18


 BankID Signing
Marianne Sætren
2024-04-18



NOTER TIL ÅRSREGNSKAPET 2023

Note 2 Varer


	2023	
Ferdigvarer	58 678 890	
Ukurans	-6 164 500	-6 049 050
Sum netto varelager	52 514 390	51 291 952
Varekostnad totalt i perioden	212 885 678	188 529 493

 BankID Signing
Gjermund Fischer
2024-04-18

 BankID Signing
Gunnar Fartoft
2024-04-18

 BankID Signing
Connie Elgaard
2024-04-18

 BankID Signing
Linda Jensen
2024-04-18

 BankID Signing
Marianne Sætren
2024-04-18

Note 3 Lønnskostnader og ytelser, godtgjørelser til daglig leder, styret og revisor

Lønnskostnader

	2023	2022
Lønninger	12 993 182	11 907 140
Arbeidsgiveravgift	2 042 165	2 245 639
Pensjonskostnader	817 587	770 531
Andre ytelser	-75 439	548 692
Sum	15 777 495	15 472 002

Selskapet har i 2023 sysselsatt 16 årsverk.

PENSJONSFORPLIKTELSE

Selskapet er pliktig til å ha tjenestepensjonsordning etter lov om obligatorisk tjenestepensjon.

Selskapets pensjonsordninger tilfredsstiller kravene i denne lov.

Ytelser til ledende personer	Daglig leder	Styret
Lønn	1 314 255	0
Annen godtgjørelse	245 132	250 000
Sum	1 559 387	250 000

REVISOR

Kostnadsført revisjonshonorar for 2023 utgjør kr 77 685.

I tillegg kommer honorar for andre tjenester med kr 33 755.

Note 4 Anleggsmidler

	Maskiner og anlegg	Driftsløsøre, inventar ol.	Hjemmeside domene mv.	Sum
Anskaffelseskost pr. 01.01.23	1 250 637	16 582 719	155 631	17 988 986
+ Tilgang kjøpte driftsmidler		83 740		83 740
- Avgang i året	1 250 637	2 951 991		4 202 628
= Anskaffelseskost 31.12.23	0	13 714 468	155 631	13 870 098
Akkumulerte avskrivninger 31.12.23		10 818 849	155 631	10 974 479
+ Akkumulerte nedskrivninger 31.12.23		82 100		82 100
= Av- og nedskrivninger pr. 31.12.23		10 900 949	155 631	11 056 579
= Bokført verdi 31.12.23	0	2 813 519	0	2 813 519
Årets ordinære avskrivninger		1 668 011		1 668 011
Økonomisk levetid	3 år	0-10 år	3 år	

BUILDING MATERIAL CORPORATION TRADING AS

SIDE 9



NOTER TIL ÅRSREGNSKAPET 2023

 BankID Signing
Gjermund Fischer
2024-04-18

 BankID Signing
Gunnar Fantoft
2024-04-18

 BankID Signing
Connie Elgaard
2024-04-18

 BankID Signing
Linda Jensen
2024-04-18

 BankID Signing
Marianne Sætren
2024-04-18

Note 5 Datterselskap, tilknyttet selskap m.v.

	Ervervet	Forretningskontor	Eierandel
HMH Cement AS	2001	Oslo	100 %
Scan Logistic Partner AS	2010	Tønsberg	100 %
House Of Builders AS	2017	Oslo	25 %

Investeringen i datterselskapene vurderes etter egenkapitalmetoden. Investering i det tilknyttede selskapet House Of Builders AS vurderes etter kostmetoden.

Det er i 2023 gjennomført en fusjon med Scan Logistic Bergen AS og Scan Logistic Harstad AS som overdragende selskaper og Scan Logistic Partner AS som overtakende selskap.

Investeringer etter egenkapitalmetoden

Merverdianalyse

	HMH Cement AS	SLP AS
Kostpris v/anskaffelse 2001	2 800 000	0
Balanseført egenkapital på kjøpstidspunktet	223 419	506 000
Goodwill	3 076 581	0
Anskaffelseskost	6 100 000	506 000

Beregning av årets resultat

Andel av årets resultat	686 305	-3 239 288
Andel resultat som ikke medtas pga negativ bokført verdi	0	0
Årets resultatandel	686 305	-3 239 288

Beregning av balanseført verdi 31.12.2023

Inngående balanse 1.1.2023	8 027 784	462 201
Tilgang / avganger	0	0
Årets resultatandel	686 305	-3 239 288
Mottatt konsernbidrag, netto	0	0
Avgitt konsernbidrag, netto	0	0
Innbetalt / tilbakebetalt kapital	0	3 088 831
Endring ifm fusjon		503 058
Utgående balanse pr 31.12.2023	8 714 089	814 802
Uavskrevet merverdi pr 31.12.2023	0	0
Uavskrevet goodwill pr 31.12.2023	0	0




NOTER TIL ÅRSREGNSKAPET 2023

 BankID Signing
Gjermund Fischer
2024-04-18

 BankID Signing
Gunnar Fantoft
2024-04-18

 BankID Signing
Connie Elgaard
2024-04-18

 BankID Signing
Linda Jensen
2024-04-18

 BankID Signing
Marianne Sætren
2024-04-18

Investering etter kostmetoden.

Selskapets navn	Aksjekapital	Antall aksjer	verdi
House Of Builders AS	125 000	250	25 000

Note 6 Skatt

Årets skattekostnad	2023	2022
Resultatført skatt på ordinært resultat:		
Betalbar skatt	2 078 669	1 935 840
Endring i utsatt skattefordel	64 317	37 059
Skattekostnad ordinært resultat	2 142 986	1 972 899
Skattepliktig inntekt:		
Resultat før skatt	10 727 263	8 497 814
Permanente forskjeller	-986 410	469 912
Endring i midlertidige forskjeller	-292 351	1 831 547
Avgitt konsernbidrag	0	-2 525 738
Anvendelse av fremførbart underskudd	0	-2 000 001
Skattepliktig inntekt	9 448 502	6 273 535
Betalbar skatt i balansen:		
Betalbar skatt på årets resultat	2 078 670	1 935 840
Betalbar skatt på avgitt konsernbidrag	0	-555 662
Sum betalbar skatt i balansen	2 078 670	1 380 178

Skatteeffekten av midlertidige forskjeller som har gitt opphav til utsatt skatt og utsatte skattefordeler, spesifisert på typer av midlertidige forskjeller

	2023	2022	Endring
Varige driftsmidler	-519 345	-676 225	-156 880
Varebeholdning	-3 246 500	-3 182 050	64 450
Fordringer	-515 397	-414 093	101 304
Avsetninger mv	-1 615 479	-1 916 704	-301 225
Sum	-5 896 721	-6 189 072	-292 351
Grunnlag for utsatt skattefordel	-5 896 721	-6 189 072	-292 351
Utsatt skattefordel (22 %)	-1 297 279	-1 361 596	-64 317




NOTER TIL ÅRSREGNSKAPET 2023

 BankID Signing
Gjermund Fischer
2024-04-18

 BankID Signing
Gunnar Fantoft
2024-04-18

 BankID Signing
Connie Elgaard
2024-04-18

 BankID Signing
Linda Jensen
2024-04-18

 BankID Signing
Marianne Sætren
2024-04-18

Note 7 Egenkapital

	Aksjekapital	Fond for vurderingsforskjeller	Annen egenkapital	BankID Signing egenkapital
Pr. 31.12.2022	100 000	1 927 784	32 979 372	35 007 156
Pr 01.01.2023	100 000	1 927 784	32 979 372	35 007 156
Årets resultat		686 305	7 897 972	8 584 277
Endring dir. mot EK			1 113	1 113
Pr. 31.12.2023	100 000	2 614 089	40 878 457	43 592 546

Note 8 Fordringer og gjeld

	2023	2022
Fordringer med forfall senere enn ett år		
Andre langsiktige fordringer	116 660	827 404
Sum	116 660	827 404
Langsiktig gjeld med forfall senere enn 5 år		
Sum	0	0
Gjeld sikret ved pant	0	0
Pantsatte eiendeler:		
Fordringer	0	0
Varer	0	0
Sum	0	0

Note 9 Mellomværende med selskap i samme konsern m.v.


	Kundefordringer		Andre fordringer	
	2023	2022	2023	2022
Foretak i samme konsern	3 494 546	3 306 935	1 750 000	2 350 013
Tilknyttet selskap	2 888 451	2 888 451	0	0
Sum	6 382 997	6 195 386	1 750 000	2 350 013
	Leverandørgjeld		Annen langsiktig gjeld	
	2023	2022	2023	2022
Foretak i samme konsern	49 174 553	52 364 837	1 650 000	2 250 000
Tilknyttet selskap	0	2 210	0	0
Sum	49 174 553	52 367 047	1 650 000	2 250 000



NOTER TIL ÅRSREGNSKAPET 2023

Note 10 Langsiktige verdipapirer

	Anskaffelses kost	verdi
ANLEGGSMIDLER		
Mur+betong AS	35 000	35 000
Sum	35 000	35 000

 BankID Signing
Gjermund Fischer
2024-04-18

 BankID Signing
Gunnar Fantoft
2024-04-18

 BankID Signing
Connie Elgaard
2024-04-18

 BankID Signing
Linda Jensen
2024-04-18

 BankID Signing
Marianne Sætren
2024-04-18

Note 11 Bankinnskudd

Innestående midler på skattetrekkkonto (bundne midler) er på kr. 711 953.

Note 12 Aksjonærer

AKSJEKAPITALEN I BUILDING MATERIAL CORPORATION TRADING AS PR. 31.12 BESTÅR AV:

	Antall	Pålydende	Bokført
Ordinære aksjer	100	1 000,0	100 000
Sum	100		100 000

EIERSTRUKTUR

De største aksjonærene i % pr. 31.12 var:

	Ordinære	Eierandel	Stemmeandel
BM CORPORATION A/S	100	100,0	100,0

Note 13 Konsernregnskap

Selskapet er et morselskap i underkonsern og avlegger ikke eget konsernregnskap jfr. regnskapsloven §3-7 første ledd. Konsernregnskap utarbeides av konsernspiss, danske GF Inveco A/S.



Styrets årsberetning for 2023

Building Material Corporation Trading AS (BMC)

Virksomhetens art og hvor den drives

BMC markedsfører og selger tyngre byggevarer gjennom et etablert forhandlernet i Norge som i hovedsak består av byggevareforretninger. Selskapets virksomhet er i hovedsak rettet mot det norske marked, med noe eksport til Sverige. Forretningsvirksomheten drives fra selskapets lokaler i Tønsberg med varedistribusjon fra en rekke logistikkentre langs kysten.

Rettsvisende oversikt over utvikling og resultat

Selskapet har hatt normal drift i 2023 og det har ikke vært særskilte utfordringer med varetilgang, lager og logistikk som har påvirket driften. Styret er fornøyd med at volum er opprettholdt og til dels økt i perioden. Selskapet har et positivt resultat for 2023. Styret mener at årsregnskapet gir ett rettsvisende bilde av selskapets eiendeler og gjeld, finansielle stilling og resultat.

Markedsutviklingen følges løpende og styret er opptatt av tiltak for å stimulere til aktivitet. Dog har hele bransjen sett en nedadgående utvikling gjennom 2023 blant annet som følge av den økonomiske situasjonen med økte renter og derigjennom oppbremsing av prosjekter og aktiviteter. Målsettingen er å opprettholde virksomhetens markedsandeler samt fronte nye produkter til både eksisterende og nye kunder. For øvrig kjenner ikke styret til vesentlige endringer knyttet til salgs-, markeds- eller prisforhold og disse opprettholdes og videreføres fra eksisterende virksomhet.

Forsknings- og utviklingsaktiviteter

Selskapet har ingen forsknings- og utviklingsaktiviteter.

Foretakets utsikter

Selskapet opererer i en meget konkurranseutsatt bransje som stadig utsettes for markedsmessige svingninger både med etterspørsel av varer og marginer. Virksomheten er basert på videreføring av dagens drift, men virksomheten justeres løpende i forhold til de endringer som påvirker driften. Ledelsen er fornøyd med en fortsatt positiv resultatutvikling for selskapet. BMC har en stor andel vareimport fra europeiske land og valutaendringer påvirker vesentlig betingelsene. Valutasituasjonen har i 2023, som for foregående år, vært utfordrende og til dels ustabil. Dette er blitt normalsituasjonen og ser ut til å være en hverdag vi må forholde oss til.

Finansiell risiko

Styret anser ikke at det er knyttet vesentlig finansiell risiko til bedømming av foretakets eiendeler, gjeld, finansielle stilling og resultat. Tilsvarende vurdering gjelder kredittrisiko og likviditetsrisiko.



Fortsatt drift

Forutsetningen om fortsatt drift er til stede, og årsregnskapet for 2023 er satt opp i denne forutsetningen.

Arbeidsmiljø

Arbeidsmiljøet i bedriften er tilfredsstillende. Det har vært avholdt interne møter og samarbeidet i organisasjonen har vært tilfredsstillende.

I henhold til gjeldene lover og forskrifter fører selskapet oversikt over totalt sykefravær blant selskapets ansatte. I 2023 har det totale sykefraværet har vært 104 dager, fordelt på 16 ansatte. Fraværet tilsvarer 3,1 % av total arbeidstid. Deler av sykefraværet henger sammen med langtidssykemeldinger.

Det har ikke inntruffet skader eller ulykker på arbeidsplassen i 2023.

Likestilling

Det var 15 ansatte i selskapet pr. 31.12.23, herav 5 kvinner og 10 menn, dvs. 33 % kvinner. Styret består av 2 menn og 3 kvinner. Styret har ikke funnet det nødvendig å iverksette spesielle tiltak med hensyn til likestilling.

Ytre miljø

Bedriften forurensrer ikke det ytre miljøet.

Ansvarsforsikring

Det er ikke tegnet forsikring for styrets medlemmer og daglig leder for deres mulige erstatningsansvar overfor foretaket og tredjepersoner.

Åpenhetsloven

Styrets redegjørelse jf. åpenhetsloven er publisert på selskapets nettside.

Forslag til resultatdisponering

Styret foreslår følgende disponering av årets resultat:

Avsatt til fond for vurderingsforskjeller	686.305
Avsatt til annen egenkapital	<u>7.897.972</u>
Sum overføringer	<u>8.584.277</u>

Tønsberg, 18.04.24

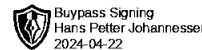
Gunnar Fantoft
Styrets leder

Gjermund Fischer
Daglig leder/Styremedlem

Connie Elgaard
Styremedlem

Linda Jensen
Styremedlem

Marianne Sætren
Styremedlem



ÅSVANG & CO
STATSAUTORISERTE
REVISORER

Til generalforsamlingen i Building Material Corporation Trading AS

Uavhengig revisors beretning

Konklusjon

Vi har revidert årsregnskapet for Building Material Corporation Trading AS som viser et overskudd på kr 8 584 277. Årsregnskapet består av balanse per 31. desember 2023, resultatregnskap og kontantstrømoppstilling for regnskapsåret avsluttet per denne datoen og noter til årsregnskapet, herunder et sammendrag av viktige regnskapsprinsipper.

Etter vår mening

- oppfyller årsregnskapet gjeldende lovkrav, og
- gir årsregnskapet et rettviseende bilde av selskapets finansielle stilling per 31. desember 2023 og av dets resultater og kontantstrømmer for regnskapsåret avsluttet per denne datoen i samsvar med regnskapslovens regler og god regnskapsskikk i Norge.

Grunnlag for konklusjonen

Vi har gjennomført revisjonen i samsvar med International Standards on Auditing (ISA-ene). Våre oppgaver og plikter i henhold til disse standardene er beskrevet nedenfor under "Revisors oppgaver og plikter ved revisjonen av årsregnskapet". Vi er uavhengige av selskapet i samsvar med kravene i relevante lover og forskrifter i Norge og International Code of Ethics for Professional Accountants (inkludert internasjonale uavhengighetsstandarder) utstedt av International Ethics Standards Board for Accountants (IESBA-reglene), og vi har overholdt våre øvrige etiske forpliktelser i samsvar med disse kravene. Innhentet revisjonsbevis er etter vår vurdering tilstrekkelig og hensiktsmessig som grunnlag for vår konklusjon.

Øvrig informasjon

Styret og daglig leder (ledelsen) er ansvarlige for informasjonen i årsberetningen. Vår konklusjon om årsregnskapet ovenfor dekker ikke informasjonen i årsberetningen.

I forbindelse med revisjonen av årsregnskapet er det vår oppgave å lese årsberetningen. Formålet er å vurdere hvorvidt det foreligger vesentlig inkonsistens mellom årsberetningen og årsregnskapet og den kunnskap vi har opparbeidet oss under revisjonen av årsregnskapet, eller hvorvidt informasjon i årsberetningen ellers fremstår som vesentlig feil. Vi har plikt til å rapportere dersom årsberetningen fremstår som vesentlig feil. Vi har ingenting å rapportere i så henseende.

Basert på kunnskapen vi har opparbeidet oss i revisjonen, mener vi at årsberetningen

- er konsistent med årsregnskapet og
- inneholder de opplysninger som skal gis i henhold til gjeldende lovkrav.

Adresse
Revisjonsfirmaet Åsvang & Co AS
Kilengaten 1
3117 Tønsberg

Telefon
33 30 00 80
E-post
revisjonsfirmaet@asvang.no

Foretaksnummer
987 679 026 MVA
Hjemmeside
www.aasvang.no

Medlemmer av
[Den norske Revisorforening](#)

side 1 av 2



Ledelsens ansvar for årsregnskapet

Styret og daglig leder (ledelsen) er ansvarlige for å utarbeide årsregnskapet og for at det gir et rettviseende bilde i samsvar med regnskapslovens regler og god regnskapsskikk i Norge. Ledelsen er også ansvarlig for slik internkontroll som den finner nødvendig for å kunne utarbeide et årsregnskap som ikke inneholder vesentlig feilinformasjon, verken som følge av misligheter eller utilsiktede feil.

Ved utarbeidelsen av årsregnskapet må ledelsen ta standpunkt til selskapets evne til fortsatt drift og opplyse om forhold av betydning for fortsatt drift. Forutsetningen om fortsatt drift skal legges til grunn for årsregnskapet så lenge det ikke er sannsynlig at virksomheten vil bli avviklet.

Revisors oppgaver og plikter ved revisjonen av årsregnskapet

Vårt mål er å oppnå betryggende sikkerhet for at årsregnskapet som helhet ikke inneholder vesentlig feilinformasjon, verken som følge av misligheter eller utilsiktede feil, og å avgi en revisjonsberetning som inneholder vår konklusjon. Betryggende sikkerhet er en høy grad av sikkerhet, men ingen garanti for at en revisjon utført i samsvar med ISA-ene, alltid vil avdekke vesentlig feilinformasjon.

Feilinformasjon kan oppstå som følge av misligheter eller utilsiktede feil. Feilinformasjon er å anse som vesentlig dersom den enkeltvis eller samlet med rimelighet kan forventes å påvirke de økonomiske beslutningene som brukerne foretar på grunnlag av årsregnskapet.

For videre beskrivelse av revisors oppgaver og plikter vises det til:
<https://revisorforeningen.no/revisjonsberetninger>

Tønsberg, 18.04.2024
Revisjonsfirmaet Åsvang & Co AS

Hans Petter Johannessen
Statsautorisert revisor

(Elektronisk signert)