



## ÅRSREGNSKAPET FOR REGNSKAPSÅRET 2022 - GENERELL INFORMASJON

### Enheten

Organisasjonsnummer: 995 500 167  
Organisasjonsform: Aksjeselskap  
Foretaksnavn: REJLERS AS  
Forretningsadresse: Schweigaards gate 15  
0191 OSLO

### Regnskapsår

Årsregnskapets periode: 01.01.2022 - 31.12.2022

### Konsern

Morselskap i konsern: Nei

### Regnskapsregler

Regler for små foretak benyttet: Nei  
Benyttet ved utarbeidelsen av årsregnskapet til selskapet: Regnskapslovens alminnelige regler

### Årsregnskapet fastsatt av kompetent organ

Bekreftet av representant for selskapet: Petter Arnesen  
Dato for fastsettelse av årsregnskapet: 06.07.2023

### Grunnlag for avgivelse

År 2022: Årsregnskapet er elektronisk innlevert  
År 2021: Tall er hentet fra elektronisk innlevert årsregnskap fra 2022

*Det er ikke krav til at årsregnskapet m.v. som sendes til Regnskapsregisteret er undertegnet. Kontrollen på at dette er utført ligger hos revisor/enhetens øverste organ. Sikkerheten ivaretas ved at innsender har rolle/rettighet for innsending av årsregnskapet via Altinn, og ved at det bekreftes at årsregnskapet er fastsatt av kompetent organ.*

Brønnøysundregistrene, 28.08.2024



## Resultatregnskap

Beløp i: NOK	Note	2022	2021
<b>RESULTATREGNSKAP</b>			
<b>Inntekter</b>			
Salgsinntekt	2	121 981 344	117 846 569
<b>Sum inntekter</b>		<b>121 981 344</b>	<b>117 846 569</b>
<b>Kostnader</b>			
Varekostnad		12 301 382	13 916 881
Lønnskostnad	3, 4	91 438 246	78 597 811
Avskrivning av driftsmidler og immaterielle eiendeler	5, 6	3 082 981	3 022 271
Annen driftskostnad	7	16 901 873	20 001 936
<b>Sum kostnader</b>		<b>123 724 482</b>	<b>115 538 900</b>
<b>Driftsresultat</b>		<b>-1 743 137</b>	<b>2 307 670</b>
<b>Finansinntekter og finanskostnader</b>			
Renteinntekt fra foretak i samme konsern		126 980	
Annen renteinntekt			1 191
Annen finansinntekt		3 752	15 987
<b>Sum finansinntekter</b>		<b>130 732</b>	<b>17 178</b>
Rentekostnad til foretak i samme konsern		-3 464	
Annen rentekostnad		3 005	2 122
Annen finanskostnad		57 534	30 863
<b>Sum finanskostnader</b>		<b>57 074</b>	<b>32 985</b>
<b>Netto finans</b>		<b>73 657</b>	<b>-15 807</b>
<b>Ordinært resultat før skattekostnad</b>		<b>-1 669 480</b>	<b>2 291 863</b>
Skattekostnad på resultat	8	-3 399 894	67 277
<b>Ordinært resultat etter skattekostnad</b>		<b>1 730 414</b>	<b>2 224 586</b>
<b>Årsresultat</b>		<b>1 730 414</b>	<b>2 224 586</b>
<b>Årsresultat etter minoritetsinteresser</b>		<b>1 730 414</b>	<b>2 224 586</b>
<b>Totalresultat</b>		<b>1 730 414</b>	<b>2 224 586</b>



## Resultatregnskap

<b>Beløp i: NOK</b>	<b>Note</b>	<b>2022</b>	<b>2021</b>
<b>Overføringer og disponeringer</b>			
Konsernbidrag	9, 10		
Avgitt konsernbidrag	9, 10		3 196 215
Avsatt til annen egenkapital	9	1 730 414	
Overført fra annen egenkapital	9		-971 629
<b>Sum overføringer og disponeringer</b>		<b>1 730 414</b>	<b>2 224 586</b>



## Balanse

Beløp i: NOK	Note	2022	2021
<b>BALANSE - EIENDELER</b>			
<b>Anleggsmidler</b>			
<b>Immaterielle eiendeler</b>			
Konsesjoner, patenter o.l.	5		
Utsatt skattefordel	8	4 477 791	4 117 125
Goodwill	5	694 606	3 473 032
<b>Sum immaterielle eiendeler</b>		<b>5 172 397</b>	<b>7 590 157</b>
<b>Varige driftsmidler</b>			
Tomter, bygninger o.a. fast eiendom	6	312 101	370 619
Maskiner og anlegg	6	84 515	137 893
Driftsløsøre, inventar o.a. utstyr	6	386 962	579 620
<b>Sum varige driftsmidler</b>		<b>783 577</b>	<b>1 088 132</b>
<b>Finansielle anleggsmidler</b>			
Obligasjoner		2 822 753	2 822 753
Andre langsiktige fordringer			10 000
<b>Sum finansielle anleggsmidler</b>		<b>2 822 753</b>	<b>2 832 753</b>
<b>Sum anleggsmidler</b>		<b>8 778 727</b>	<b>11 511 043</b>
<b>Omløpsmidler</b>			
<b>Varer</b>			
<b>Fordringer</b>			
Kundefordringer	10	20 455 797	17 053 529
Andre kortsiktige fordringer		2 764 155	2 225 048
Konsernfordringer	10, 10, 11	17 338 881	18 241 766
<b>Sum fordringer</b>		<b>49 727 675</b>	<b>46 737 904</b>
<b>Sum omløpsmidler</b>		<b>45 143 254</b>	<b>42 129 124</b>
<b>SUM EIENDELER</b>		<b>53 921 982</b>	<b>53 640 166</b>



## Balanse

Beløp i: NOK	Note	2022	2021
<b>BALANSE - EGENKAPITAL OG GJELD</b>			
<b>Egenkapital</b>			
<b>Innskutt egenkapital</b>			
Aksjekapital	12	2 200 000	2 200 000
Overkurs		8 474 820	8 474 820
Annen innskutt egenkapital	9	11 323 714	11 323 714
<b>Sum innskutt egenkapital</b>	<b>9</b>	<b>21 998 534</b>	<b>21 998 534</b>
<b>Opptjent egenkapital</b>			
Annen egenkapital		-1 616 647	-14 122 507
<b>Sum opptjent egenkapital</b>		<b>-1 616 647</b>	<b>-14 122 507</b>
<b>Sum egenkapital</b>	<b>9</b>	<b>20 381 887</b>	<b>7 876 027</b>
<b>Gjeld</b>			
<b>Langsiktig gjeld</b>			
Pensjonsforpliktelser	4	3 506 031	19 390 985
Utsatt skatt	8		
<b>Sum avsetninger for forpliktelser</b>		<b>3 506 031</b>	<b>19 390 985</b>
<b>Annen langsiktig gjeld</b>			
<b>Sum langsiktig gjeld</b>		<b>3 506 031</b>	<b>19 390 985</b>
<b>Kortsiktig gjeld</b>			
Leverandørgjeld		4 703 046	2 149 469
Betalbar skatt	8		
Skyldig offentlige avgifter		11 317 946	9 999 973
Annen kortsiktig gjeld	13	14 013 072	14 223 712
<b>Sum kortsiktig gjeld</b>		<b>30 034 064</b>	<b>26 373 154</b>
<b>Sum gjeld</b>		<b>33 540 095</b>	<b>45 764 139</b>
<b>SUM EGENKAPITAL OG GJELD</b>		<b>53 921 982</b>	<b>53 640 166</b>
<b>POSTER UTENOM BALANSEN</b>			
Garantistillelser	15		
Pantstillelser	14		



## Balanse

<b>Beløp i: NOK</b>	<b>Note</b>	<b>2022</b>	<b>2021</b>
---------------------	-------------	-------------	-------------

---



Rejlers AS

## Årsberetning 2022

### Virksomhetens art

Rejlers AS driver med et bredt spekter av teknisk rådgivende virksomhet med hovedfokus på elkraft og bygg. Selskapet er delt opp i forretningsområdene Energy og Buildings. Energy har primært store kunder innen kraftforsyning og distribusjon som kraftselskaper og nettselskaper. Buildings har oppdrag fra eiendomsselskaper, entreprenører i privat og offentlig sektor. Herunder oppdrag innen EI-prosjektering, energirådgivning og smart buildings. Selskapet opplever betydelig etterspørsel innen alle fagområder og forventer betydelig vekst i årene som kommer.

### Arbeidsmiljø, likestilling

Selskapet har 83 ansatte pr. 31.12.2022. 13 kvinner og 71 menn. Rejlers har en ambisjon å oppnå en kvinneandel på 25 % innen 2025. Vi jobber for likestilling og mot diskriminering på grunn av kjønn, graviditet, permisjon ved fødsel eller adopsjon, omsorgsoppgaver, etnisitet, religion, livssyn, funksjonsnedsettelse, seksuell orientering, kjønnsidentitet og kjønnsuttrykk og kombinasjoner av disse grunnlagene. Selskapet har i sin policy innarbeidet forhold rundt likestilling og mot diskriminering som tar sikte på at det ikke forekommer forskjellsbehandling i saker som for eksempel lønn, avansement og rekruttering. Selskapet gjennomfører jevnlig kartlegging av likestilling og vurderer fortløpende om man skal iverksette ytterligere tiltak.

Arbeidsmiljøet betraktes som godt. Det er etablert et velfungerende AMU (arbeidsmiljøutvalg) og SU (samarbeidsutvalg) samt tillitsmannsfunksjoner. Sykefraværet var i 2022 på totalt 3,5% en nedgang fra 4,5% i 2021.

Selskapets hovedkontor er lokalisert i nye moderne og sentrale lokaler i Bjørvika i Oslo. Hovedkontoret i Oslo har god tilgjengelighet med blant annet adkomst via heis fra gateplan.

### Fortsatt drift

I samsvar med regnskapsloven § 3-3a bekreftes det at forutsetning om fortsatt drift er lagt til grunn ved avleggelsen av årsregnskapet. Til grunn for antagelsen ligger resultat- og likviditetsprognoser for 2022 og virksomhetens strategiske planer.

### Framtidig utvikling

Selskapet oppnådde et ok resultat for 2022. Det forventes positiv finansiell utvikling i selskapet med en sterk posisjon i voksende markeder.

### Miljørapport

Selskapets virksomhet forurenser ikke det ytre miljø. Selskapet er en del av konsernet Rejlers som er notert på børsen Nasdaq Stockholm. Konsernet har ambisiøse mål for bærekraft for alle datterselskapene, noe som blir redegjort for i egen «sustainability report» som lanseres sammen med årsrapporten. Denne kan finnes på følgende nettside: <https://www.rejlers.com/Investors/Annual-Reports/>

### Styreforsikring

Det er ikke tegnet egen styreforsikring for styremedlemmene i Rejlers AS.

### Åpenhetsloven

Informasjon om aktsomhetsvurdering knyttet til åpenhetsloven kan finnes på våre hjemmesider: <https://rejlers.no/om-rejlers/apenhetsloven/>

### Resultat, investeringer, finansiering og likviditet

Selskapet oppnådde en omsetning på 122 millioner kroner i 2022 mot 117,8 millioner kroner i 2021. Selskapets driftsresultat ble i 2022 på -1,74 millioner kroner, mot 2,3 mill i 2021.

Årets resultat for 2022 ble et overskudd på 1,7 millioner kroner.

Selskapet har en sterk finansiell stilling. Selskapet er eksponert for markeds-, kreditt- og likviditetsrisiko som del av løpende virksomhet.



Rejlers AS

## Årsberetning 2022

Totalkapitalen var ved utgangen av året 53,9 millioner kroner. Egenkapitalandelen pr. 31.12.2022 var 37,8%.

### Hendelser etter balansedag

Det er etter styrets oppfatning ingen hendelser etter balansedagen med vesentlig betydning for årsregnskapet.

### Kontantstrøm

Selskapets kontantstrøm fra driften var i 2022 på 1,1 millioner kroner.

### Endring i regnskapsprinsipper

Det er ikke gjort endringer i selskapets regnskapsprinsipper i 2022.

### Årsresultat og disponeringer

Styret foreslår følgende disponering av årets overskudd på 1,7 millioner kroner:

Annen egenkapital:	millioner kroner	1,7
Sum disponert:	millioner kroner	1,7

Oslo, 30.06.2022  
Styret i Rejlers AS

*Petter Arnesen*

Petter Arnesen  
Styrets leder

*Helge Finanger*

Helge Finanger  
Styremedlem

*Jan Christian Ringwald*

Jan Christian  
Ringwald  
Styremedlem








# Årsberetning - styrets beretning regnskapsår 2022 RAS

Final Audit Report

2023-07-05

Created:	2023-07-05
By:	Jan Christian Ringwald (jan.ringwald@rejl.no)
Status:	Signed
Transaction ID:	CBJCHBCAABAAX5j63C48uK-PMXwm0COqq1rGLBwh88IT

## "Årsberetning - styrets beretning regnskapsår 2022 RAS" History

-  Document created by Jan Christian Ringwald (jan.ringwald@rejl.no)  
2023-07-05 - 7:58:42 AM GMT
-  Document e-signed by Jan Christian Ringwald (jan.ringwald@rejl.no)  
Signature Date: 2023-07-05 - 7:59:53 AM GMT - Time Source: server
-  Document emailed to Petter Arnesen (petter.arnesen@rejl.no) for signature  
2023-07-05 - 7:59:54 AM GMT
-  Email viewed by Petter Arnesen (petter.arnesen@rejl.no)  
2023-07-05 - 8:05:38 AM GMT
-  Document e-signed by Petter Arnesen (petter.arnesen@rejl.no)  
Signature Date: 2023-07-05 - 9:35:59 AM GMT - Time Source: server
-  Document emailed to helge.finanger@rejl.no for signature  
2023-07-05 - 9:36:01 AM GMT
-  Email viewed by helge.finanger@rejl.no  
2023-07-05 - 10:15:06 AM GMT
-  Signer helge.finanger@rejl.no entered name at signing as Helge Finanger  
2023-07-05 - 10:15:44 AM GMT
-  Document e-signed by Helge Finanger (helge.finanger@rejl.no)  
Signature Date: 2023-07-05 - 10:15:46 AM GMT - Time Source: server
-  Agreement completed.  
2023-07-05 - 10:15:46 AM GMT





Statsautoriserte revisorer  
Ernst & Young AS  
Stortorvet 7, 0155 Oslo  
Postboks 1156 Sentrum, 0107 Oslo

Foretaksregisteret: NO 976 389 387 MVA  
Tlf: +47 24 00 24 00  
www.ey.no  
Medlemmer av Den norske Revisorforening

## UAVHENGIG REVISORS BERETNING

Til generalforsamlingen i Rejlers Engineering AS

### Konklusjon

Vi har revidert årsregnskapet for Rejlers Engineering AS som består av balanse per 31. desember 2022, resultatregnskap og kontantstrømoppstilling for regnskapsåret avsluttet per denne datoen og noter til årsregnskapet, herunder et sammendrag av viktige regnskapsprinsipper.

Etter vår mening oppfylder årsregnskapet gjeldende lovkrav og gir et rettviseende bilde av selskapets finansielle stilling per 31. desember 2022 og av dets resultater og kontantstrømmer for regnskapsåret avsluttet per denne datoen i samsvar med regnskapslovens regler og god regnskapsskikk i Norge.

### Grunnlag for konklusjon

Vi har gjennomført revisjonen i samsvar med International Standards on Auditing (ISA-ene). Våre oppgaver og plikter i henhold til disse standardene er beskrevet nedenfor under *Revisors oppgaver og plikter ved revisjonen av årsregnskapet*. Vi er uavhengige av selskapet i samsvar med kravene i relevante lover og forskrifter i Norge og *International Code of Ethics for Professional Accountants* (inkludert internasjonale uavhengighetsstandarder) utstedt av International Ethics Standards Board for Accountants (IESBA-reglene), og vi har overholdt våre øvrige etiske forpliktelser i samsvar med disse kravene. Innhentet revisjonsbevis er etter vår vurdering tilstrekkelig og hensiktsmessig som grunnlag for vår konklusjon.

### Øvrig informasjon

Øvrig informasjon omfatter informasjon i selskapets årsrapport bortsett fra årsregnskapet og den tilhørende revisjonsberetningen. Styret og daglig leder (ledelsen) er ansvarlig for den øvrige informasjonen. Vår konklusjon om revisjonen av årsregnskapet dekker ikke den øvrige informasjonen, og vi attesterer ikke den øvrige informasjonen.

I forbindelse med revisjonen av årsregnskapet er det vår oppgave å lese den øvrige informasjonen med det formål å vurdere om årsberetningen inneholder de opplysninger som skal gis i henhold til gjeldende lovkrav og hvorvidt det foreligger vesentlig inkonsistens mellom den øvrige informasjonen og årsregnskapet eller kunnskap vi har opparbeidet oss under revisjonen, eller hvorvidt den tilsynelatende inneholder vesentlig feilinformasjon. Dersom vi konkluderer med at den øvrige informasjonen inneholder vesentlig feilinformasjon eller ikke inneholder de opplysninger som skal gis i henhold til gjeldende lovkrav, er vi pålagt å rapportere det.

Vi har ingenting å rapportere i så henseende, og vi mener at årsberetningen er konsistent med årsregnskapet og inneholder de opplysninger som skal gis i henhold til gjeldende lovkrav.

### Ledelsens ansvar for årsregnskapet

Ledelsen er ansvarlig for å utarbeide årsregnskapet og for at det gir et rettviseende bilde i samsvar med regnskapslovens regler og god regnskapsskikk i Norge. Ledelsen er også ansvarlig for slik intern kontroll som den finner nødvendig for å kunne utarbeide et årsregnskap som ikke inneholder vesentlig feilinformasjon, verken som følge av misligheter eller feil.

Ved utarbeidelsen av årsregnskapet må ledelsen ta standpunkt til selskapets evne til fortsatt drift og opplyse om forhold av betydning for fortsatt drift. Forutsetningen om fortsatt drift skal legges til grunn for årsregnskapet med mindre ledelsen enten har til hensikt å avvike selskapet eller virksomheten, eller ikke har noe annet realistisk alternativ.



Building a better  
working world

## Revisors oppgaver og plikter ved revisjonen av årsregnskapet

Vårt mål er å oppnå betryggende sikkerhet for at årsregnskapet som helhet ikke inneholder vesentlig feilinformasjon, verken som følge av misligheter eller feil, og å avgi en revisjonsberetning som inneholder vår konklusjon. Betryggende sikkerhet er en høy grad av sikkerhet, men ingen garanti for at en revisjon utført i samsvar med ISA-ene, alltid vil avdekke vesentlig feilinformasjon. Feilinformasjon kan skyldes misligheter eller feil og er å anse som vesentlig dersom den enkeltvis eller samlet med rimelighet kan forventes å påvirke de økonomiske beslutningene som brukerne foretar på grunnlag av årsregnskapet.

Som del av en revisjon i samsvar med ISA-ene, utøver vi profesjonelt skjønn og utviser profesjonell skepsis gjennom hele revisjonen. I tillegg:

- identifiserer og vurderer vi risikoen for vesentlig feilinformasjon i årsregnskapet, enten det skyldes misligheter eller feil. Vi utformer og gjennomfører revisjonshandlinger for å håndtere slike risikoen, og innhenter revisjonsbevis som er tilstrekkelig og hensiktsmessig som grunnlag for vår konklusjon. Risikoen for at vesentlig feilinformasjon som følge av misligheter ikke blir avdekket, er høyere enn for feilinformasjon som skyldes feil, siden misligheter kan innebære samarbeid, forfalskning, bevisste utelatelser, uriktige fremstillinger eller overstyring av intern kontroll.
- opparbeider vi oss en forståelse av den interne kontrollen som er relevant for revisjonen, for å utforme revisjonshandlinger som er hensiktsmessige etter omstendighetene, men ikke for å gi uttrykk for en mening om effektiviteten av selskapets interne kontroll.
- evaluerer vi om de anvendte regnskapsprinsippene er hensiktsmessige og om regnskapsestimater og tilhørende noteopplysninger utarbeidet av ledelsen er rimelige.
- konkluderer vi på om ledelsens bruk av fortsatt drift-forutsetningen er hensiktsmessig, og, basert på innhentede revisjonsbevis, hvorvidt det foreligger vesentlig usikkerhet knyttet til hendelser eller forhold som kan skape betydelig tvil om selskapets evne til fortsatt drift. Dersom vi konkluderer med at det eksisterer vesentlig usikkerhet, kreves det at vi i revisjonsberetningen henleder oppmerksomheten på tilleggsopplysningene i årsregnskapet, eller, dersom slike tilleggsopplysninger ikke er tilstrekkelige, at vi modifierer vår konklusjon. Våre konklusjoner er basert på revisjonsbevis innhentet frem til datoen for revisjonsberetningen. Etterfølgende hendelser eller forhold kan imidlertid medføre at selskapet ikke kan fortsette driften.
- evaluerer vi den samlede presentasjonen, strukturen og innholdet i årsregnskapet, inkludert tilleggsopplysningene, og hvorvidt årsregnskapet gir uttrykk for de underliggende transaksjonene og hendelsene på en måte som gir et rettviseende bilde.

Vi kommuniserer med styret blant annet om det planlagte omfanget av og tidspunktet for revisjonsarbeidet og eventuelle vesentlige funn i revisjonen, herunder vesentlige svakheter i den interne kontrollen som vi avdekker gjennom revisjonen.

Oslo, 6. juli 2023  
ERNST & YOUNG AS

*Revisjonsberetningen er signert elektronisk*

Håvard Norstrøm  
statsautorisert revisor



# PENNEO

Signaturene i dette dokumentet er juridisk bindende. Dokument signert med "Penneo"™ - sikker digital signatur.  
De signerende parter sin identitet er registrert, og er listet nedenfor.

"Med min signatur bekrefter jeg alle datoer og innholdet i dette dokument."

## Håvard Norstrøm

Statsautorisert revisor

På vegne av: Ernst & Young AS

Serienummer: 9578-5997-4-227067

IP: 81.167.xxx.xxx

2023-07-06 15:07:30 UTC



Penneo Dokumentnøkkel: 6SCEJ-WXEP4-GCD56-TPG6C-Z1VPS-4FGON

Dokumentet er signert digitalt, med **Penneo.com**. Alle digitale signatur-data i dokumentet er sikret og validert av den datamaskin-utregnede hash-verdien av det opprinnelige dokument. Dokumentet er låst og tids-stemplet med et sertifikat fra en betrodd tredjepart. All kryptografisk bevis er integrert i denne PDF, for fremtidig validering (hvis nødvendig).

### Hvordan bekrefter at dette dokumentet er originalen?

Dokumentet er beskyttet av ett Adobe CDS sertifikat. Når du åpner dokumentet i

Adobe Reader, skal du kunne se at dokumentet er sertifisert av **Penneo e-signature service <penneo@penneo.com>**. Dette garanterer at innholdet i dokumentet ikke har blitt endret.

Det er lett å kontrollere de kryptografiske beviser som er lokalisert inne i dokumentet, med Penneo validator - <https://penneo.com/validator>



### INDIREKTE KONTANTSTRØM

#### REJLERS ENGINEERING AS

	Note	2022	2021
<b>KONTANTSTRØMMER FRA OPERASJONELLE AKTIVITETER</b>			
Resultat før skattekostnad	8	-1 669 480	2 291 863
Ordinære avskrivninger		3 082 981	3 022 271
Endring i kundefordringer		-3 402 268	-1 081 030
Endring i leverandørgjeld		2 553 577	-1 368 075
Endring i andre tidsavgrensingsposter		568 225	2 257 289
<b>Netto kontantstrøm fra operasjonelle aktiviteter</b>		<b>1 133 035</b>	<b>5 122 316</b>
<b>KONTANTSTRØMMER FRA INVESTERINGSAKTIVITETER</b>			
Utbetalinger ved kjøp av varige driftsmidler		0	960 708
<b>Netto kontantstrøm fra investeringsaktiviteter</b>		<b>0</b>	<b>-960 708</b>
<b>KONTANTSTRØMMER FRA FINANSIERINGSAKTIVITETER</b>			
Netto endring i kontanter og kontantekvivalenter		0	0
Beh. av kont. og kontantekvivalenter ved per. begynnel		0	0
<b>Beh. av kont. og kontantekvivalenter ved per. slutt</b>		<b>0</b>	<b>0</b>



# Årsregnskap 2022

## Rejlers Engineering AS

Resultatregnskap  
Balanse  
Noter til regnskapet



Org.nr.: 995 500 167



## RESULTATREGNSKAP

### REJLERS ENGINEERING AS

DRIFTSINNEKTER OG DRIFTSKOSTNADER	Note	2022	2021
Salgsinntekt	2	121 981 344	117 846 569
<b>Sum driftsinntekter</b>		<b>121 981 344</b>	<b>117 846 569</b>
Varekostnad		12 301 382	13 916 881
Lønnskostnad	3, 4	91 438 246	78 597 811
Avskrivning av driftsmidler og immaterielle eiendeler	5, 6	3 082 981	3 022 271
Annen driftskostnad	7	16 901 873	20 001 936
<b>Sum driftskostnader</b>		<b>123 724 482</b>	<b>115 538 900</b>
<b>Driftsresultat</b>		<b>-1 743 137</b>	<b>2 307 670</b>
<b>FINANSINNEKTER OG FINANSKOSTNADER</b>			
Renteinntekt fra foretak i samme konsern		126 980	0
Annen renteinntekt		0	1 191
Annen finansinntekt		3 752	15 987
Rentekostnad til foretak i samme konsern		-3 464	0
Annen rentekostnad		3 005	2 122
Annen finanskostnad		57 534	30 863
<b>Resultat av finansposter</b>		<b>73 657</b>	<b>-15 807</b>
Resultat før skattekostnad		-1 669 480	2 291 863
Skattekostnad på resultat	8	3 399 894	-67 277
<b>Resultat</b>		<b>1 730 414</b>	<b>2 224 586</b>
<b>Årsresultat</b>		<b>1 730 414</b>	<b>2 224 586</b>
<b>OVERFØRINGER</b>			
Avsatt konsernbidrag	9, 10	0	3 196 215
Avsatt til annen egenkapital	9	1 730 414	0
Overført fra annen egenkapital	9	0	971 629
<b>Sum overføringer</b>		<b>1 730 414</b>	<b>2 224 586</b>



### BALANSE

#### REJLERS ENGINEERING AS

EIENDELER	Note	2022	2021
<b>ANLEGGSMIDLER</b>			
<b>IMMATERIELLE EIENDELER</b>			
Utsatt skattefordel	8	4 477 791	4 117 125
Goodwill	5	694 606	3 473 032
<b>Sum immaterielle eiendeler</b>		<b>5 172 397</b>	<b>7 590 157</b>
<b>VARIGE DRIFTSMIDLER</b>			
Tomter, bygninger o.a. fast eiendom	6	312 101	370 619
Maskiner og anlegg	6	84 515	137 893
Driftsløsøre, inventar o.a. utstyr	6	386 962	579 620
<b>Sum varige driftsmidler</b>		<b>783 577</b>	<b>1 088 132</b>
<b>FINANSIELLE ANLEGGSMIDLER</b>			
Obligasjoner		2 822 753	2 822 753
Andre langsiktige fordringer		0	10 000
<b>Sum finansielle anleggsmidler</b>		<b>2 822 753</b>	<b>2 832 753</b>
<b>Sum anleggsmidler</b>		<b>8 778 727</b>	<b>11 511 043</b>
<b>OMLØPSMIDLER</b>			
<b>FORDRINGER</b>			
Kundefordringer	10	20 455 797	17 053 529
Opptjent, ikke fakturert inntekt		4 584 421	4 608 781
Andre kortsiktige fordringer		2 764 155	2 225 048
Konsernfordringer	10, 11	17 338 881	18 241 766
<b>Sum fordringer</b>		<b>45 143 254</b>	<b>42 129 124</b>
<b>Sum omløpsmidler</b>		<b>45 143 254</b>	<b>42 129 124</b>
<b>Sum eiendeler</b>		<b>53 921 982</b>	<b>53 640 166</b>



## BALANSE

### REJLERS ENGINEERING AS

EGENKAPITAL OG GJELD	Note	2022	2021
<strong>EGENKAPITAL</strong>			
<strong>INNSKUTT EGENKAPITAL</strong>			
Aksjekapital	12	2 200 000	2 200 000
Overkurs		8 474 820	8 474 820
Annen innskutt egenkapital	9	11 323 714	11 323 714
<strong>Sum innskutt egenkapital</strong>	<strong>9</strong>	<strong>21 998 534</strong>	<strong>21 998 534</strong>
<strong>OPPTJENT EGENKAPITAL</strong>			
Annen egenkapital		-1 616 647	-14 122 507
<strong>Sum opptjent egenkapital</strong>		<strong>-1 616 647</strong>	<strong>-14 122 507</strong>
<strong>Sum egenkapital</strong>	<strong>9</strong>	<strong>20 381 887</strong>	<strong>7 876 027</strong>
<strong>GJELD</strong>			
<strong>AVSETNING FOR FORPLIKTELSER</strong>			
Pensjonsforpliktelser	4	3 506 031	19 390 985
<strong>Sum avsetning for forpliktelser</strong>		<strong>3 506 031</strong>	<strong>19 390 985</strong>
<strong>KORTSIKTIG GJELD</strong>			
Leverandørgjeld		4 703 046	2 149 469
Skyldig offentlige avgifter		11 317 946	9 999 973
Annen kortsiktig gjeld	13	14 013 072	14 223 712
<strong>Sum kortsiktig gjeld</strong>		<strong>30 034 064</strong>	<strong>26 373 154</strong>
<strong>Sum gjeld</strong>		<strong>33 540 095</strong>	<strong>45 764 139</strong>
<strong>Sum egenkapital og gjeld</strong>		<strong>53 921 982</strong>	<strong>53 640 166</strong>

Oslo,  
Styret i Rejlers Engineering AS

*Petter Arnesen*

Petter Arnesen  
styreleder/daglig leder

*Jan Christian Ringwald*

Jan Christian Ringwald  
styremedlem

*Helge Finanger*  
Helge Finanger Jun 30, 2023 11:01 GMT+2

Helge Finanger  
styremedlem



## Note 1 Regnskapsprinsipper

Årsregnskapet er satt opp i samsvar med regnskapsloven og god regnskapsskikk i Norge.

### Hovedregel for vurdering og klassifisering av eiendeler og gjeld

Eiendeler bestemt til varig eie eller bruk er klassifisert som anleggsmidler. Andre eiendeler er klassifisert som omløpsmidler. Fordringer som skal tilbakebetales innen ett år er klassifisert som omløpsmidler. Ved klassifisering av kortsiktig og langsiktig gjeld er tilsvarende kriterier lagt til grunn.

Omløpsmidler vurderes til laveste av anskaffelseskost og virkelig verdi.

Anleggsmidler vurderes til anskaffelseskost, men nedskrives til gjenvinnbart beløp dersom dette er lavere enn bokført verdi, og verdifallet forventes ikke å være forbigående. Anleggsmidler med begrenset økonomisk levetid avskrives planmessig.

Annen langsiktig gjeld og kortsiktig gjeld er vurdert til pålydende beløp.

### Immaterielle eiendeler

Immaterielle eiendeler med begrenset økonomisk levetid avskrives planmessig. Immaterielle eiendeler nedskrives til gjenvinnbart beløp dersom de forventede økonomiske fordelene ikke dekker balanseført verdi og eventuelle gjenstående tilvirkningsutgifter.

### Andre aksjer og andeler klassifisert som anleggsmidler

Aksjer og investeringer i ansvarlige selskaper og kommandittselskaper hvor selskapet ikke har betydelig innflytelse, er vurdert etter kostmetoden. Investeringene nedskrives til virkelig verdi ved verdifall som forventes ikke å være forbigående. Mottatt utbytte fra selskapene inntektsføres som annen finansinntekt.

### Varer

Varer er vurdert til laveste av anskaffelseskost etter FIFO-metoden og netto salgsverdi. For råvarer og varer i arbeid beregnes netto salgsverdi til salgsverdien av ferdig tilvirkede varer redusert for gjenværende tilvirkningskostnader og salgskostnader. Egenproduserte varer er verdsatt til laveste av full tilvirkningskost og virkelig verdi.

### Inntekter

Inntekt regnskapsføres når den er opptjent, altså når krav på vederlag oppstår. Dette skjer når tjenesten ytes, i takt med at arbeidet utføres. Inntektene regnskapsføres med verdien av vederlaget på transaksjonstidspunktet.

Opptjente, ikke fakturert inntekt periodiseres i den perioden tjenesten er levert til kunden.

### Fordringer

Kundefordringer og andre fordringer er oppført til pålydende etter fradrag for avsetning til forventet tap. Avsetning til tap gjøres på grunnlag av en individuell vurdering av de enkelte fordringene.

### Bankinnskudd, kontanter og lignende

Bankinnskudd, kontanter og lignende inkluderer kontanter, bankinnskudd og andre betalingsmidler med forfallsdato som er kortere enn tre måneder fra anskaffelse.

### Garantier og servicearbeid

Ved salg er hele salgsprisen, inklusive den delen som gjelder fremtidige garanti- og serviceytelser, tatt til inntekt på salgstidspunktet.

Det er gjort avsetning for eventuelle fremtidige garanti- og serviceytelser.



## Pensjoner

Pensjonskostnader og pensjonsforpliktelser beregnes etter lineær opptjening basert på forutsetninger om diskonteringsrente, fremtidig regulering av lønn, pensjoner og ytelser fra folketrygden, fremtidig avkastning på pensjonsmidler samt aktuariemessige forutsetninger om dødelighet, frivillig avgang, osv. Pensjonsmidler er vurdert til virkelig verdi og fratrukket i netto pensjonsforpliktelser i balansen. Aktuarielle tap og gevinster (estimatavvik) gjennom året, føres mot pensjonsforpliktelse og egenkapital ved slutten av året, slik at balansen til enhver tid reflekterer de fulle forpliktelser. Endringer i pensjonsforpliktelser som skyldes endringer i pensjonsplaner, resultatføres umiddelbart for den delen av planendringen som er opptjent på endringstidspunktet. Pensjonskostnader og netto pensjonsforpliktelser inkluderer påslag for 14,1 % arbeidsgiveravgift.

Innskuddsplaner periodiseres etter sammenstillingsprinsippet. Årets innskudd til pensjonsordningen kostnadsføres.

## Kostnader

Kostnader regnskapsføres som hovedregel i samme periode som tilhørende inntekt. I de tilfeller det ikke er en klar sammenheng mellom utgifter og inntekter fastsettes fordelingen etter skjønnsmessige kriterier. Øvrige unntak fra sammenstillingsprinsippet er angitt der det er aktuelt.

## Avsetninger

Regnskapsmessig konsekvens av mulige forpliktelser vurderes løpende og det innregnes en forpliktelse i den grad det er sannsynlig at tvister vil medføre en fremtidig utbetaling og det kan foretas et pålitelig estimat av forpliktelsen.

## Skatter

Skattekostnaden sammenstilles med regnskapsmessig resultat før skatt. Skatt knyttet til egenkapitaltransaksjoner er ført mot egenkapitalen. Skattekostnaden består av betalbar skatt (skatt på årets direkte skattepliktige inntekt) og endring i netto utsatt skatt. Utsatt skatt og utsatt skattefordel er presentert netto i balansen.

## Konsolidering

Selskapet utarbeider ikke konsernregnskap med grunnlag i regnskapslovens § 3-7. Konsernregnskap fås ved henvendelse til Rejlers AB eller [www.rejlers.com](http://www.rejlers.com)

## Reklassifisering

Der omklassifisering av regnskapsposter er relevant, og vesentlig, er tilhørende sammenligningstall for fjoråret omarbeidet i årsregnskapet med tilhørende noter.

## Note 2 Salgsinntekt

Pr. Virksomhetsområde	2022	2021
Energi	43 054 914	59 215 349
Buildings	44 121 483	33 754 891
Dokumentasjon	27 327 507	22 640 809
Annet	7 477 440	2 235 520
<b>Sum</b>	<b>121 981 344</b>	<b>117 846 569</b>



## Note 3 Lønnskostnader og ytelser, godtgjørelser til daglig leder, styret og revisor

### LØNNSKOSTNADER

	2022	2021
Lønninger	68 002 838	62 416 272
Arbeidsgiveravgift	10 897 219	9 513 358
Pensjonskostnader	1 408 835	1 691 720
Andre ytelser	11 129 354	4 976 461
<b>Sum</b>	<b>91 438 246</b>	<b>78 597 811</b>

Selskapet har i 2022 sysselsatt 80,8 årsverk.

### PENSJONSFORPLIKTELSE

Selskapet er pliktig til å ha tjenestepensjonsordning etter lov om obligatorisk tjenestepensjon. Selskapets pensjonsordning tilfredsstiller kravene i denne lov.

### YTELSER TIL LEDEDE PERSONER

Administrerende direktør og styreleder har mottatt totale ytelser på kr. 2 276 170

Det foreligger ikke andre avtaler (bonusavtaler eller sluttavtaler) til ledende personer

### REVISOR

Kostnadsført revisjonshonorar for 2022 utgjør kr 229 500 eks. mva.

Inkludert i sum revisjonshonorar ligger honorar for annen bisatnd med kr 19 500 eks. mva.

## Note 4 Pensjonskostnader og pensjonsforpliktelser

Selskapet er pliktig til å ha tjenestepensjonsordning etter lov om obligatorisk tjenestepensjon. Selskapets pensjonsordninger tilfredsstiller kravene i denne lov.

### Foretakets pensjonsordninger

Foretaket har etablert ytelsesbasert tjenestepensjonsordning hos KLP for personell ansatt før 01.04.2007.

Denne pensjonsordningen fyller lovbestemte krav til offentlige tjenestepensjonsordninger. Denne ordningen ble flyttet over til Rejlers Engineering AS ifbm. virksomhetsoverdragelsen 1.april 2018. Personell etter nevnte dato får innskudds-pensjon.

	2022	2021
Nåverdi av årets pensjonsopptjening	1 243 462	1 401 293
Administrasjonsomkostning	79 683	79 940
Arbeidsgiveravgift pensjonskostnad	186 563	208 854
<b>Netto pensjonskostnad</b>	<b>1 509 708</b>	<b>1 690 087</b>
Påløpte pensjonsforpliktelser (DBO) pr. 31.12**	3 506 031	19 390 985
<b>Netto pensjonsforpliktelse pr. 31.12 inkl. aga</b>	<b>3 506 031</b>	<b>19 390 985</b>
<b>Netto balanseført pensjonsforpliktelse pr. 31.12 inkl. aga</b>	<b>3 506 031</b>	<b>19 390 985</b>

\*\* Arbeidsgiveravgift er inkludert i påløpt pensjonsforpliktelse med kr 433 261 pr. 31.12.2022 og kr 2 396 257 pr. 31.12.2021.

### Økonomiske forutsetninger

	2022	2021
Diskonteringsrente	3,00 %	1,90 %
Forventet lønnsvekst	3,50 %	2,75 %
Forventet G-regulering	3,25 %	2,50 %



Forventet regulering av pensjoner under utbetaling	2,63 %	1,73 %
Forventet avkastning	3,00	1,90

## AFP

Selskapet hadde tidligere AFP-avtale for LO/NHO-området, noe som innebar at alle ansatte kunne velge å gå av med førtids-pensjon fra og med 62 år. Den gamle AFP-ordningen var en førtidspensjonsordning. Ordningen ble vedtatt avvirket i februar 2010. En gjenværende avsetning gjelder selskapets egenandel for personer som er førtidspensjonister i den gamle ordningen.

## Forpliktelser i (ny) AFP-ordning

Som erstatning for den gamle AFP-ordningen er det etablert en ny AFP-ordning. Den nye AFP-ordningen er, i motsetning til den gamle, ikke en førtidspensjonsordning, men en ordning som gir et livslangt tillegg på den ordinære pensjonen. De ansatte kan velge å ta ut den nye AFP-ordningen fra og med fylte 62 år, også ved siden av å stå i jobb, og den gir ytterligere opptjening ved arbeid fram til 67 år. Den nye AFP-ordningen er en ytelsesbasert flerforetakspensjonsordning, og finansieres gjennom premier som fastsettes som en prosent av lønn. Foreløpig foreligger ingen pålitelig måling og allokering av forpliktelse og midler i ordninger. Regnskapsmessig blir ordningen behandlet som en innskuddsbasert pensjonsordning hvor premiebetaling er kostnadsføres løpende, og ingen avsetninger foretas i regnskapet.

Fellesordningen for AFP offentliggjør ikke anslag på fremtidige premiesatser, men legger til grunn at premien for ny AFP må økes over tid for å imøtekomme forventninger om økte utbetalinger med tilstrekkelig bufferkapital.

Foretak som deltar i AFP-ordningen er solidarisk ansvarlig for to tredeler av pensjonen som skal utbetales til de arbeidstakere som til enhver tid fyller vilkårene. Ansvarer gjelder både manglende innbetaling og dersom premiesatsen viser seg å være utilstrekkelig.

Det foreligger en underdekning i ordningen. Ved eventuell avvikling av ordningen har foretakene som deltar i ordningen plikt til fortsatt premiebetaling for dekning av pensjonsutbetalinger til arbeidstakere som er tiltrådt eller som fyller vilkårene for avtalefestet pensjon på avviklingstidspunktet.

## Note 5 Immaterielle eiendeler

	Lisenser	Goodwill	Totalt
Anskaffelseskost 01.01.2022	146 988	13 892 131	14 039 119
Tilgang kjøpte immaterielle eiendeler	0	0	0
Avgang solgte immaterielle eiendeler	0	0	0
<b>Anskaffelseskost 31.12.2022</b>	<b>146 988</b>	<b>13 892 131</b>	<b>14 039 119</b>
Akkumulerte avskrivninger 31.12	-146 988	-13 197 525	-13 344 513
<b>Bokført verdi 31.12.2022</b>	<b>0</b>	<b>694 606</b>	<b>694 606</b>
Akk. av- og nedskrivninger 01.01.2022	-146 988	-10 419 099	-10 566 087
Årets avskrivninger	0	-2 778 426	-2 778 426
<b>Akk. av- og nedskrivninger 31.12.2022</b>	<b>-146 988</b>	<b>-13 197 525</b>	<b>-13 344 513</b>
Økonomisk levetid	5 år	5 år	
Avskrivningsplan	Lineær	Lineær	



## Note 6 Varige driftsmidler

	Tomter, bygninger o.a. fast eiendom	Maskiner og anlegg	Driftsløsøre, inventar o.a. utstyr	Totalt
Anskaffelseskost 01.01.2022	409 632	160 134	991 954	1 561 720
Tilgang kjøpte driftsmidler	0	0	0	0
Avgang solgte driftsmidler	0	0	0	0
<b>Anskaffelseskost 31.12.2022</b>	<b>409 632</b>	<b>160 134</b>	<b>991 954</b>	<b>1 561 720</b>
Akkumulerte avskrivninger 31.12	-97 531	-75 619	-604 993	-778 143
<b>Bokført verdi 31.12.2022</b>	<b>312 101</b>	<b>84 515</b>	<b>386 962</b>	<b>783 577</b>
Akk. av- og nedskrivninger 01.01.2022	0	0	-412 334	-412 334
Årets avskrivninger	-58 519	-22 241	-223 795	-304 555
<b>Akk. av- og nedskrivninger 31.12.2022</b>	<b>-58 519</b>	<b>-22 241</b>	<b>-636 129</b>	<b>-716 889</b>
Økonomisk levetid	5-10 år	3-5 år	5 år	
Avskrivningsplan	Lineær	Lineær	Lineær	

## Note 7 Driftskostnader

Spesifikasjon av annen driftskostnad	2022	2021
Leie- og lokalkostnader	5 768 167	4 839 285
Kontorkostnader	2 187 594	1 894 436
Fremmed tjenester	4 096 339	4 065 329
Annen driftskostnad	3 536 595	3 616 897
Drift og vedlikehold	6 231 287	5 362 879
Små anskaffelser	179 759	223 109
Fordelte felleskostnader	-5 097 867	0
<b>Sum driftskostnader</b>	<b>16 901 873</b>	<b>20 001 936</b>

## Note 8 Skatt

Årets skattegrunnlag	2022	2021
Betalbar skatt	0	901 496
Endring i utsatt skatt	-3 399 894	-834 219
<b>Sum skattekostnad</b>	<b>-3 399 894</b>	<b>67 277</b>
<b>Beregning av årets skattegrunnlag:</b>	<b>2022</b>	<b>2021</b>
Ordinært resultat før skattekostnad	-1 669 480	2 291 863
Permanente forskjeller	30 090	32 944
Endring i midlertidige forskjeller	-10 558 974	1 772 904
Avgitt konsernbidrag	0	-4 097 711
<b>Årets skattegrunnlag</b>	<b>-12 198 364</b>	<b>0</b>
<b>Betalbar skatt i balansen:</b>	<b>2022</b>	<b>2021</b>
Betalbar skatt på årets resultat	0	901 496
Betalbar skatt på avgitt konsernbidrag	0	-901 496
<b>Sum betalbar skatt i balansen</b>	<b>0</b>	<b>0</b>



Oversikt over midlertidige forskjeller:	2022	2021	Endring
Varige driftsmidler	-3 949 199	-2 222 947	1 726 252
Forpliktelse ved kjøp av virksomhet	0	3 599 728	
Avsetning etter god regnskapsskikk	-700 000	-700 000	0
Pensjoner	-3 506 031	-19 390 985	-15 884 954
<b>Sum</b>	<b>-8 155 230</b>	<b>-18 714 204</b>	<b>-14 158 702</b>

Akkumulert fremførbart underskudd	-12 198 364	0	12 198 364
<b>Sum</b>	<b>-20 353 594</b>	<b>-18 714 204</b>	<b>-1 960 338</b>

<b>Utsatt skattefordel (22 %)</b>	<b>-4 477 791</b>	<b>-4 117 125</b>	<b>360 666</b>
-----------------------------------	-------------------	-------------------	----------------

Forklaring til hvorfor årets skattekostnad ikke utgjør 22 % av resultat før skatt:	2022	2021
Resultat før skatt	-1 669 480	2 291 863
22 % skatt av resultat før skatt	-367 286	504 210
Permanente forskjeller 22 %	6 620	7 248
<b>Beregnet skattekostnad</b>	<b>-360 666</b>	<b>511 457</b>
Effektiv skattesats	21,6 %	22,3 %

## Note 9 Egenkapital

	Aksje- kapital	Overkurs	Annen Innskutt egenkap.	Annen egenkapital	Sum
Pr. 01.01.2022	2 200 000	8 474 820	11 323 714	-14 122 507	7 876 027
Årets overskudd				1 730 414	1 730 414
Estimatavvik pensjon ført direkte mot egenkapital		0	0	10 775 446	10 775 446
<b>Pr. 31.12.2022</b>	<b>2 200 000</b>	<b>8 474 820</b>	<b>11 323 714</b>	<b>-1 616 647</b>	<b>20 381 887</b>

## Note 10 Transaksjoner og mellomværende med nærstående parter

Resultatmessige transaksjoner med nærstående parter:

Transaksjon/transaksjonsgruppe	Tilhører resultatlinje	Forhold til motpart	2022	2021
Konserninterne inntekter	Andre driftsinntekter	Mor/datter/søsterselskap	5 252 410	9 080 650
Konserninterne kostnader	Andre driftskostnader	Mor/datter/søsterselskap	-4 293 799	-2 561 284
<b>Sum (netto)</b>			<b>958 611</b>	<b>6 519 366</b>



## Mellomværende med nærstående parter:

Motpart	Tilknytning	Kundefordringer		Andre fordringer	
		2022	2021	2022	2021
Rejlers AB	Morselskap	108 359	70 000	17 338 881	18 241 766
Kantech AS	Søsterselskap	519 245	1 801 219		
Rejlers Finland OY	Søsterselskap	0	33 250		
AJL AS	Søsterselskap	0	8 938		
Omega Holtan AS	Søsterselskap	324 580	0		
Rejlers Elsikkerhet AS	Søsterselskap	845 260	330 786		
<b>Sum</b>		<b>1 797 444</b>	<b>2 244 193</b>	<b>17 338 881</b>	<b>18 241 766</b>

Motpart	Tilknytning	Leverandørgjeld		Annen kortsiktig gjeld	
		2022	2021	2022	2021
Rejlers Finland	Søsterselskap	0	0	0	0
Rejlers Norge AS	Morselskap	0	0	0	0
<b>Sum</b>		<b>0</b>	<b>0</b>	<b>0</b>	<b>0</b>

Selskapet inngår i konsernets konsernkontoordning i regnskapsåret 2022. Netto fordring/utestående i konsernkontoordningen presenteres som annen kortsiktig fordring/gjeld i balansen. Total fordring utgjør NOK 17 338 881 pr.31.12.2022

## Note 11 Bankinnskudd

Saldo bankinnskudd, kontanter, depositum o.l. er kr 17 338 881, lik saldo beløp fra driftskonto i Danske Bank pr. 31.12.2022

Selskapet har etablert en skattetrekksgaranti i Danske Bank. Skattetrekksgaranti pr. 31.12.2022: 5.000.000 NOK.

Selskapet er tilknyttet konsernkontoordning gjennom Rejlers AB hos Danske Bank.

Selskapet har ingen trekkramme på kassekreditt pr. 31.12.2022. Kreditt tildeles fra Rejlers AB ved behov.

## Note 12 Aksjekapital og aksjonærinformasjon

Eier	Antall	Pålydende pr. aksje	Sum	Andel av aksjekapital
Rejlers Norge AS	200	11 000	2 200 000	100 %
<b>SUM</b>	<b>200</b>	<b>11 000</b>	<b>2 200 000</b>	<b>100 %</b>

Rejlers Norge AS eier 100% av aksjekapitalen i Rejlers Engineering AS pr. 31.12.2022



## Note 13 Annen kortsiktig gjeld

Spesifikasjon av annen kortsiktig gjeld	2022	2021
Skyldige feriepenger	7 069 962	6 610 047
Andre lønnsrelaterte poster	6 601 326	6 575 446
Andre kortsiktige gjeldsposter	341 783	1 038 220
<b>SUM</b>	<b>14 013 072</b>	<b>14 223 712</b>

## Note 14 Finansiell markedsrisiko

Selskapet benytter seg ikke av finansielle instrumenter i forbindelse med styringen av finansiell risiko. Rejlers Engineering AS sin virksomhet er i begrenset grad utsatt for kredittrisiko via kundefordringer. Selskapets likviditet er i kortere perioder presset pga lang kredittid på enkelte prosjekter.

## Note 15 Hendelser etter balansedag

Rejlers Engineering AS leverer i stor utstrekning tjenester til kunder med samfunnskritiske roller, som nettselskaper, kraftprodusenter, samferdsel og eiendomsutbyggere. Dette er i stor grad kunder som har opprettholdt sine aktiviteter de siste årene. Det har ikke vært hendelser etter balansedagen som har betydning for regnskapsåret 2022.













# Rejlers AS- Årsregnskap 2022 FINAL

Final Audit Report

2023-06-30

Created:	2023-06-30
By:	Jan Christian Ringwald (jan.ringwald@rejlers.no)
Status:	Signed
Transaction ID:	CBJCHBCAABAA3zNhR-Em02cmo36bTsh38wJuL_xl36Bt

## "Rejlers AS- Årsregnskap 2022 FINAL" History

-  Document created by Jan Christian Ringwald (jan.ringwald@rejlers.no)  
2023-06-30 - 8:04:23 AM GMT
-  Document e-signed by Jan Christian Ringwald (jan.ringwald@rejlers.no)  
Signature Date: 2023-06-30 - 8:05:33 AM GMT - Time Source: server
-  Document emailed to helge.finanger@rejlers.no for signature  
2023-06-30 - 8:05:34 AM GMT
-  Email viewed by helge.finanger@rejlers.no  
2023-06-30 - 8:58:37 AM GMT
-  Signer helge.finanger@rejlers.no entered name at signing as Helge Finanger  
2023-06-30 - 9:01:07 AM GMT
-  Document e-signed by Helge Finanger (helge.finanger@rejlers.no)  
Signature Date: 2023-06-30 - 9:01:09 AM GMT - Time Source: server
-  Document emailed to Petter Arnesen (petter.arnesen@rejlers.no) for signature  
2023-06-30 - 9:01:11 AM GMT
-  Email viewed by Petter Arnesen (petter.arnesen@rejlers.no)  
2023-06-30 - 9:33:06 AM GMT
-  Document e-signed by Petter Arnesen (petter.arnesen@rejlers.no)  
Signature Date: 2023-06-30 - 9:33:20 AM GMT - Time Source: server
-  Agreement completed.  
2023-06-30 - 9:33:20 AM GMT



Adobe Acrobat Sign