



ÅRSREGNSKAPET FOR REGNSKAPSÅRET 2024 - GENERELL INFORMASJON

Enheten

Organisasjonsnummer: 971 454 709
Organisasjonsform: Samvirkeforetak
Foretaksnavn: LANDBRUKSTENESTER HÅ SA
Forretningsadresse: Jadarvegen 26B
4365 NÆRBØ

Regnskapsår

Årsregnskapets periode: 01.01.2024 - 31.12.2024

Konsern

Morselskap i konsern: Nei

Regnskapsregler

Regler for små foretak benyttet: Ja
Benyttet ved utarbeidelsen av årsregnskapet til selskapet: Regnskapslovens alminnelige regler

Årsregnskapet fastsatt av kompetent organ

Bekreftet av representant for selskapet: Siri Klovning Fuglestad
Dato for fastsettelse av årsregnskapet: 27.03.2025

Grunnlag for avgivelse

År 2024: Årsregnskapet er elektronisk innlevert
År 2023: Tall er hentet fra elektronisk innlevert årsregnskap fra 2024

Det er ikke krav til at årsregnskapet m.v. som sendes til Regnskapsregisteret er undertegnet. Kontrollen på at dette er utført ligger hos revisor/enhetens øverste organ. Sikkerheten ivaretas ved at innsender har rolle/rettighet for innsending av årsregnskapet via Altinn, og ved at det bekreftes at årsregnskapet er fastsatt av kompetent organ.

Brønnøysundregistrene, 25.04.2025



Resultatregnskap

| Beløp i: NOK | Note | 2024 | 2023 |
|---|------|-------------------|-------------------|
| RESULTATREKNESKAP | | | |
| Inntekter | | | |
| Salgsinntekt | | 96 303 116 | 89 837 195 |
| Annen driftsinntekt | | 1 555 500 | 1 530 980 |
| Sum inntekter | | 97 858 616 | 91 368 175 |
| Kostnader | | | |
| Lønnskostnad | 2 | 96 522 409 | 91 208 955 |
| Annen driftskostnad | 2 | 1 092 331 | 1 022 958 |
| Sum kostnader | | 97 614 740 | 92 231 913 |
| Driftsresultat | | 243 875 | -863 738 |
| Finansinntekter og finanskostnader | | | |
| Anna renteinntekt | | 733 684 | 507 861 |
| Annen finansinntekt | | 217 450 | 266 145 |
| Verdiøkning av markedsbaserte omløpsmidler | 3 | | 143 336 |
| Sum finansinntekter | | 951 134 | 917 342 |
| Verdireduksjon markedsbaserte omløpsmidler | | 316 845 | |
| Annen finanskostnad | | 56 328 | 48 365 |
| Sum finanskostnader | | 373 173 | 48 365 |
| Netto finans | | 577 961 | 868 976 |
| Resultat før skattekostnad | | 821 836 | 5 239 |
| Skattekostnad på resultat | 4 | 16 814 | 17 038 |
| Årsresultat | | 805 022 | -11 799 |
| Årsresultat etter minoritetsinteresser | | 805 022 | -11 799 |
| Totalresultat | | 805 022 | -11 799 |
| Overføringer og disponeringar | | | |
| til annen egenkapital | | 805 022 | |



Resultatregnskap

| Beløp i: NOK | Note | 2024 | 2023 |
|--|-------------|----------------|----------------|
| fra annen egenkapital | | | -11 799 |
| Sum overføringar og disponeringar | | 805 022 | -11 799 |



Balanse

| Beløp i: NOK | Note | 2024 | 2023 |
|--|------|-------------------|-------------------|
| BALANSE - EIGEDELAR | | | |
| Anleggsmiddel | | | |
| Immaterielle egedelar | | | |
| Sum anleggsmiddel | | 0 | 0 |
| Omløpsmiddel | | | |
| Varer | | | |
| Krav | | | |
| Kundefordringer | | 6 186 605 | 6 028 714 |
| Andre fordringer | | 592 999 | 563 979 |
| Sum krav | | 6 779 604 | 6 592 693 |
| Investeringar | | | |
| Marknadsbaserte aksjar | 3 | 5 566 104 | 5 776 861 |
| Markedsbaserte obligasjoner | 3 | | |
| Sum investeringar | | 5 566 104 | 5 776 861 |
| Bankinnskott, kontantar og liknande | | | |
| Bankinnskudd og kontanter | 5 | 18 415 894 | 16 787 743 |
| Sum bankinnskott, kontantar og liknande | | 18 415 894 | 16 787 743 |
| Sum omløpsmiddel | | 30 761 602 | 29 157 297 |
| SUM EIGEDELAR | | 30 761 602 | 29 157 297 |
| BALANSE - EIGENKAPITAL OG GJELD | | | |
| Eigenkapital | | | |
| Innskoten eigenkapital | | | |
| Andelskapital | | 126 500 | 126 800 |
| Sum innskoten eigenkapital | | 126 500 | 126 800 |
| Opptent eigenkapital | | | |



Balanse

| Beløp i: NOK | Note | 2024 | 2023 |
|----------------------------------|-------------|-------------------|-------------------|
| Annen egenkapital | | 5 123 276 | 4 318 254 |
| Sum opptent egenkapital | | 5 123 276 | 4 318 254 |
| Sum egenkapital | 6 | 5 249 776 | 4 445 054 |
| Sum langsiktig gjeld | | 0 | 0 |
| Kortsiktig gjeld | | | |
| Leverandørgjeld | | 253 200 | 263 730 |
| Betalbar skatt | 4 | 16 814 | 12 814 |
| Skyldig offentlige avgifter | | 10 087 213 | 9 910 745 |
| Annen kortsiktig gjeld | | 15 154 598 | 14 524 955 |
| Sum kortsiktig gjeld | | 25 511 826 | 24 712 243 |
| Sum gjeld | | 25 511 826 | 24 712 243 |
| SUM EIGENKAPITAL OG GJELD | | 30 761 602 | 29 157 297 |



Brønnøysundregistrene

ÅRSREGNSKAP FOR REGNSKAPSÅRET 2024 - GENERELL INFORMASJON

Journalnummer: 2025 363025

Enheten

Organisasjonsnummer: 971 454 709
Organisasjonsform: Samvirkeforetak
Foretaksnavn: LANDBRUKSTENESTER HÅ SA
Forretningsadresse: Jadarvegen 26B
4365 NÆRBØ

Regnskapsår

Årsregnskapets periode: 01.01.2024 - 31.12.2024

Konsern

Morselskap i konsern: Nei

Regnskapsregler

Regler for små foretak benyttet: Ja
Benyttet ved utarbeidelsen av
årsregnskapet til selskapet: Regnskapslovens alminnelige regler

Årsregnskapet fastsatt av kompetent organ

Bekreftet av representant for selskapet: Siri Klovning Fuglestad
Dato for fastsettelse av årsregnskapet: 27.03.2025

Grunnlag for avgivelse

År 2024: Årsregnskap er elektronisk innlevert.
År 2023: Tall er hentet fra elektronisk innlevert årsregnskap fra 2024.

Det er ikke krav til at årsregnskapet m.v. som sendes til Regnskapsregisteret er undertegnet. Kontrollen på at dette er utført ligger hos revisor/enhetens øverste organ. Sikkerheten ivaretas ved at innsender har rolle/rettighet for innsending av årsregnskapet via Altinn, og ved at det bekreftes at årsregnskapet er fastsatt av kompetent organ.

Brønnøysundregistrene, 24.04.2025



Organisasjonsnr: 971 454 709
LANDBRUKSTENESTER HÅ SA

RESULTATREGNSKAP

| Beløp i: NOK | Note | 2024 | 2023 |
|---|------|-------------------|-------------------|
| RESULTATREKNESKAP | | | |
| Inntekter | | | |
| Salgsinntekt | | 96 303 116 | 89 837 195 |
| Annen driftsinntekt | | 1 555 500 | 1 530 980 |
| Sum inntekter | | 97 858 616 | 91 368 175 |
| Kostnader | | | |
| Lønnskostnad | 2 | 96 522 409 | 91 208 955 |
| Annen driftskostnad | 2 | 1 092 331 | 1 022 958 |
| Sum kostnader | | 97 614 740 | 92 231 913 |
| Driftsresultat | | 243 875 | -863 738 |
| Finansinntekter og finanskostnader | | | |
| Anna renteinntekt | | 733 684 | 507 861 |
| Annen finansinntekt | | 217 450 | 266 145 |
| Verdiøkning av markedsbaserte omløpsmidler 3 | | | 143 336 |
| Sum finansinntekter | | 951 134 | 917 342 |
| Verdireduksjon markedsbaserte omløpsmidler | | 316 845 | |
| Annen finanskostnad | | 56 328 | 48 365 |
| Sum finanskostnader | | 373 173 | 48 365 |
| Netto finans | | 577 961 | 868 976 |
| Resultat før skattekostnad | | 821 836 | 5 239 |
| Skattekostnad på resultat 4 | | 16 814 | 17 038 |
| Årsresultat | | 805 022 | -11 799 |
| Årsresultat etter minoritetsinteresser | | 805 022 | -11 799 |
| Totalresultat | | 805 022 | -11 799 |
| Overføringer og disponeringar | | | |
| til annen egenkapital fra annen egenkapital | | 805 022 | -11 799 |
| Sum overføringer og disponeringar | | 805 022 | -11 799 |



Organisasjonsnr: 971 454 709
LANDBRUKSTENESTER HÅ SA

BALANSE

Beløp i: NOK **Note** **2024** **2023**

BALANSE - EIGEDELAR

Anleggsmiddel Immaterielle egedelar

Sum anleggsmiddel 0 0

Omløpsmiddel Varer

Krav

Kundefordringer 6 186 605 6 028 714
Andre fordringer 592 999 563 979
Sum krav 6 779 604 6 592 693

Investeringar

Marknadsbaserte aksjar 3 5 566 104 5 776 861
Markedsbaserte obligasjoner 3
Sum investeringar 5 566 104 5 776 861

Bankinnskot, kontantar og liknande

Bankinnskudd og kontanter 5 18 415 894 16 787 743
Sum bankinnskot,
kontantar og liknande 18 415 894 16 787 743

Sum omløpsmiddel 30 761 602 29 157 297

SUM EIGEDELAR 30 761 602 29 157 297

BALANSE - EIGENKAPITAL OG GJELD

Eigenkapital

Innskoten eigenkapital

Andelskapital 126 500 126 800
Sum innskoten eigenkapital 126 500 126 800

Opptent eigenkapital

Annen egenkapital 5 123 276 4 318 254
Sum opptent eigenkapital 5 123 276 4 318 254

Sum eigenkapital 6 5 249 776 4 445 054

Sum langsiktig gjeld 0 0

Kortsiktig gjeld

Leverandørgjeld 253 200 263 730
Betalbar skatt 4 16 814 12 814



| | | |
|----------------------------------|-------------------|-------------------|
| Skyldig offentlige avgifter | 10 087 213 | 9 910 745 |
| Annen kortsiktig gjeld | 15 154 598 | 14 524 955 |
| Sum kortsiktig gjeld | 25 511 826 | 24 712 243 |
| Sum gjeld | 25 511 826 | 24 712 243 |
| SUM EIGENKAPITAL OG GJELD | 30 761 602 | 29 157 297 |



Organisasjonsnr: 971 454 709
LANDBRUKSTENESTER HÅ SA

NOTEOPPLYSNINGER - SELSKAP - alle poster oppgitt i hele tall

Note
2

Tal på årsverk i regnskapsåret
189.00

Sum Beløp

Balanseført verdi 31.12. Varige driftsmiddel Immaterielle eigned.

Konsernregnskap

Morselskapet sitt navn

Forretningskontor for morselskapet

Grunn til at dotterselskap ikke er tatt med i konsolideringa

Samla beløp - tilknytt selskap Årets Fjorårets

Samla beløp - foretak i samme konsern Årets Fjorårets

Samla beløp - foretak i samme konsern Årets Fjorårets

Samla beløp - felles kontrollert verksemd Årets Fjorårets

Pantstillingar Beløp

Behaldning av egne aksjar Tal på aksjar Pålydande Andel av aksjek.



Til årsmøtet i Landbrukstenester Hå SA
UAVHENGIG REVISORS BERETNING

Uttalelse om revisjonen av årsregnskapet

Konklusjon

Vi har revidert årsregnskapet for Landbrukstenester Hå SA som viser et overskudd på kr 805 022. Årsregnskapet består av balanse per 31. desember 2024, resultatregnskap for regnskapsåret avsluttet per denne datoen og noter til årsregnskapet, herunder et sammendrag av viktige regnskapsprinsipper.

Etter vår mening

- oppfyller årsregnskapet gjeldende lovkrav, og
- gir årsregnskapet et rettviseende bilde av selskapets finansielle stilling per 31. desember 2024 og av dets resultater for regnskapsåret avsluttet per denne datoen i samsvar med regnskapslovens regler og god regnskapsskikk i Norge.

Grunnlag for konklusjonen

Vi har gjennomført revisjonen i samsvar med International Standards on Auditing (ISA-ene). Våre oppgaver og plikter i henhold til disse standardene er beskrevet nedenfor under Revisors oppgaver og plikter ved revisjonen av årsregnskapet. Vi er uavhengige av selskapet i samsvar med kravene i relevante lover og forskrifter i Norge og International Code of Ethics for Professional Accountants (inkludert internasjonale uavhengighetsstandarder) utstedt av International Ethics Standards Board for Accountants (IESBA-reglene), og vi har overholdt våre øvrige etiske forpliktelser i samsvar med disse kravene. Innhentet revisjonsbevis er etter vår vurdering tilstrekkelig og hensiktsmessig som grunnlag for vår konklusjon.

Styret og daglig leders ansvar for årsregnskapet

Styret og daglig leder (ledelsen) er ansvarlig for å utarbeide årsregnskapet og for at det gir et rettviseende bilde i samsvar med regnskapslovens regler og god regnskapsskikk i Norge. Ledelsen er også ansvarlig for slik intern kontroll som den finner nødvendig for å kunne utarbeide et årsregnskap som ikke inneholder vesentlig feilinformasjon, verken som følge av misligheter eller utilsiktede feil.

Ved utarbeidelsen av årsregnskapet må ledelsen ta standpunkt til selskapets evne til fortsatt drift og opplyse om forhold av betydning for fortsatt drift. Forutsetningen om fortsatt drift skal legges til grunn for årsregnskapet så lenge det ikke er sannsynlig at virksomheten vil bli avvirket.

Revisors oppgaver og plikter ved revisjonen av årsregnskapet

Vårt mål er å oppnå betryggende sikkerhet for at årsregnskapet som helhet ikke inneholder vesentlig feilinformasjon, verken som følge av misligheter eller utilsiktede feil, og å avgi en revisjonsberetning som inneholder vår konklusjon. Betyggende sikkerhet er en høy grad av sikkerhet, men ingen garanti for at en revisjon utført i samsvar med ISA-ene, alltid vil avdekke vesentlig feilinformasjon. Feilinformasjon kan oppstå som følge av misligheter eller utilsiktede feil. Feilinformasjon er å anse som vesentlig dersom den enkeltvis eller samlet med rimelighet kan forventes å påvirke de økonomiske beslutningene som brukerne foretar på grunnlag av årsregnskapet.

For revisors oppgaver og plikter se: <https://revisorforeningen.no/om-revisjon/revisjonsberetning-revisors-oppgaver-og-plikter/>

Stavanger, 20. februar 2025
Revisjon Vest AS

sign

Ørjan Fuglestad Eskeland
Statsautorisert revisor

Revisjon Vest AS – Revisornr./org.nr. 982 519 411 MVA

Maskinveien 28 – 4033 Stavanger – telefon: 51 95 87 80 – e-post: post@revisjonvest.no – www.revisjonvest.no

medlemmer av Den norske Revisorforening

Penneo Dokumentnøkkel: VZEM-GNDG3-OHOM5-F67PG-81WWC-EKJ30



PENNEO

Signaturene i dette dokumentet er juridisk bindende. Dokument signert med "Penneo™ - sikker digital signatur". De signerende parter sin identitet er registrert, og er listet nedenfor.

"Med min signatur bekrefter jeg alle datoer og innholdet i dette dokument."

Eskeland, Ørjan Fuglestad

Statsautorisert revisor

Serienummer: no_bankid:9578-5994-4-525022

IP: 92.221.xxx.xxx

2025-02-22 13:22:07 UTC



Penneo Dokumentnøkkel: VZEIM-GNDG3-OHOMS-F67PG-81WVC-EKJ30

Dette dokumentet er signert digitalt via **Penneo.com**. De signerte dataene er validert ved hjelp av den matematiske hashverdien av det originale dokumentet. All kryptografisk bevisføring er innebygd i denne PDF-en for fremtidig validering.

Dette dokumentet er forseglest med et kvalifisert elektronisk segl ved bruk av et sertifikat og et tidsstempel fra en kvalifisert tilstjenesteleverandør.

Slik kan du bekrefte at dokumentet er originalt

Når du åpner dokumentet i Adobe Reader, kan du se at det er sertifisert av **Penneo A/S**. Dette beviser at innholdet i dokumentet ikke har blitt endret siden tidspunktet for signeringen. Bevis for de individuelle signatørens digitale signaturer er vedlagt dokumentet.

Du kan bekrefte de kryptografiske bevisene ved hjelp av Penneos validator, <https://penneo.com/validator>, eller andre valideringsverktøy for digitale signaturer.



Årsregnskap 2024

Landbrukstenester Hå Sa
(org. nr. 971 454 709)



Landbrukstenester Hå Sa

Organisasjonsnr.: 971 454 709

| RESULTATREGNSKAP | Note | 2024 | 2023 |
|--|------|-------------------|-------------------|
| Salgsinntekt | | 96 303 116 | 89 837 195 |
| Annen driftsinntekt | | 1 555 500 | 1 530 980 |
| SUM DRIFTSINTEKTER | | 97 858 616 | 91 368 175 |
| Lønnskostnad | 2 | 96 522 409 | 91 208 955 |
| Annen driftskostnad | 2 | 1 092 331 | 1 022 958 |
| SUM DRIFTSKOSTNADER | | 97 614 740 | 92 231 913 |
| DRIFTSRESULTAT | | 243 875 | -863 738 |
| Renteinntekt | | 733 684 | 507 861 |
| Annen finansinntekt | | 217 450 | 266 145 |
| Verdøkning av markedsbaserte omløpsmidler | 3 | 0 | 143 336 |
| Verdireduksjon markedsbaserte omløpsmidler | | 316 845 | 0 |
| Annen finanskostnad | | 56 328 | 48 365 |
| RESULTAT AV FINANSPOSTER | | 577 961 | 868 976 |
| RESULTAT FØR SKATTEKOSTNADER | | 821 836 | 5 239 |
| Skattekostnad på resultat | 4 | 16 814 | 17 038 |
| ORDINÆRT RESULTAT | | 805 022 | -11 799 |
| ÅRSRESULTAT | | 805 022 | -11 799 |
| Overføringer: | | | |
| til annen egenkapital | | 805 022 | 0 |
| fra annen egenkapital | | 0 | 11 799 |
| SUM OVERFØRINGER | | 805 022 | -11 799 |



Landbrukstenester Hå Sa

Organisasjonsnr.: 971 454 709

| BALANSE PR. 31.12 | Note | 2024 | 2023 |
|--------------------------------------|------|-------------------|-------------------|
| EIENDELER | | | |
| Kundefordringer | | 6 186 605 | 6 028 714 |
| Andre fordringer | | 592 999 | 563 979 |
| SUM FORDRINGER | | 6 779 604 | 6 592 693 |
| Markedsbaserte aksjer | 3 | 5 566 104 | 5 776 861 |
| SUM INVESTERINGER | | 5 566 104 | 5 776 861 |
| Bankinnskudd og kontanter | 5 | 18 415 894 | 16 787 743 |
| SUM BANKINNSKUDD OG KONTANTER | | 18 415 894 | 16 787 743 |
| SUM OMLØPSMIDLER | | 30 761 602 | 29 157 297 |
| SUM EIENDELER | | 30 761 602 | 29 157 297 |



Landbrukstenester Hå Sa

Organisasjonsnr.: 971 454 709


| BALANSE PR. 31.12 | Note | 2024 | 2023 |
|---------------------------------|----------|-------------------|-------------------|
| EGENKAPITAL OG GJELD | | | |
| Andelskapital | | 126 500 | 126 800 |
| SUM INNSKUTT EGENKAPITAL | | 126 500 | 126 800 |
| Annen egenkapital | | 5 123 276 | 4 318 254 |
| SUM OPPTJENT EGENKAPITAL | | 5 123 276 | 4 318 254 |
| SUM EGENKAPITAL | 6 | 5 249 776 | 4 445 054 |
| Leverandørgjeld | | 253 200 | 263 730 |
| Betalbar skatt | 4 | 16 814 | 12 814 |
| Skyldig offentlige avgifter | | 10 087 213 | 9 910 745 |
| Annen kortsiktig gjeld | | 15 154 598 | 14 524 955 |
| SUM KORTSIKTIG GJELD | | 25 511 826 | 24 712 243 |
| SUM GJELD | | 25 511 826 | 24 712 243 |
| SUM GJELD OG EGENKAPITAL | | 30 761 602 | 29 157 297 |


Hå, 20.02.2025

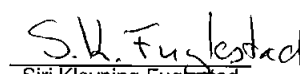
Styret i Landbrukstenester Hå Sa


Elling Aarsland
styreleder


Sven Reime
nestleder


Albertine Nafførk Gudmestad
styremedlem


Olaf Varhaug
styremedlem


Siri Klovning Fuglestad
daglig leder



Landbrukstenester Hå Sa

Org. nr.: 971 454 709

Noter til regnskapet for 2024

Note 1 Regnskapsprinsipper

Årsregnskapet er satt opp i samsvar med regnskapsloven og NRS 8 - God regnskapsskikk for små foretak.

Driftsinntekter

Inntektsføring ved salg av varer skjer på leveringstidspunktet. Tjenester inntektsføres etter hvert som de leveres.

Skatt

Skattekostnaden i resultatregnskapet omfatter både periodens betalbare skatt og endring i utsatt skatt. Utsatt skatt er beregnet med 0 på grunnlag av de midlertidige forskjeller som eksisterer mellom regnskapsmessige og skattemessige verdier, samt ligningsmessig underskudd til fremføring ved utgangen av regnskapsåret. Skatteøkende og skattereduserende midlertidige forskjeller som reverserer eller kan reverseres i samme periode er utlignet og nettoført.

Klassifisering og vurdering av omløpsmidler

Omløpsmidler og kortsiktig gjeld omfatter normalt poster som forfaller til betaling innen ett år etter balansedagen, samt poster som knytter seg til varekretsløpet. Omløpsmidler vurderes til laveste verdi av anskaffelseskost og virkelig verdi.

Note 2 Lønnskostnader, antall ansatte, godtgjørelser, lån til ansatte m.m.

| Lønnskostnader | 2024 | 2023 |
|-----------------------|-------------------|-------------------|
| Lønninger | 82 226 579 | 77 477 007 |
| Arbeidsgiveravgift | 11 823 925 | 11 115 534 |
| Pensjonskostnader | 1 700 333 | 1 876 728 |
| Andre ytelser | 771 572 | 739 686 |
| Sum | 96 522 409 | 91 208 955 |

Gjennomsnittlig antall årsverk 213,4 208

Note 3 Markedsbaserte verdipapirer

| | Anskaffelseskost | Markedsverdi | Balanseført verdi | Verdiendring |
|----------------------------------|-------------------------|---------------------|--------------------------|---------------------|
| Markedsbaserte aksjer | | | | |
| SR Forvaltning | 5 566 104 | 6 143 313 | 5 566 104 | -316 845 |
| Sum markedsbaserte aksjer | 5 566 104 | 6 143 313 | 5 566 104 | -316 845 |

Markedsbaserte verdipapirer er fra og med 2024 bokført til anskaffelseskost.

Virkelig verdi er fastsatt i henhold til verdien som er observerbar i markedet på balansedagen.



Landbrukstenester Hå Sa

Org. nr.: 971 454 709

Noter til regnskapet for 2024

Note 4 Skatt

| Årets skattekostnad | 2024 | 2023 |
|--|---------------|-----------------|
| Resultatført skatt på ordinært resultat: | | |
| Betalbar skatt | 16 814 | 17 038 |
| Endring i utsatt skattefordel | 0 | 0 |
| Skattekostnad ordinært resultat | 16 814 | 17 038 |
| Skattepliktig inntekt: | | |
| Resultat før skatt | 821 836 | 5 239 |
| Permanente forskjeller | 99 398 | -409 481 |
| Endring i midlertidige forskjeller | 0 | -200 000 |
| Anvendelse av fremførbart underskudd | -921 234 | 0 |
| Skattepliktig inntekt | 0 | -604 242 |
| Betalbar skatt i balansen: | | |
| Betalbar skatt på årets resultat | 16 814 | 12 814 |
| Sum betalbar skatt i balansen | 16 814 | 12 814 |

Skatteeffekten av midlertidige forskjeller og underskudd til fremføring som har gitt opphav til utsatt skatt og utsatte skattefordeler, spesifisert på typer av midlertidige forskjeller

| | 2024 | 2023 | Endring |
|---|-------------------|-------------------|----------------|
| Fordringer | -1 000 000 | -1 000 000 | 0 |
| Sum | -1 000 000 | -1 000 000 | 0 |
| Akkumulert fremførbart underskudd | -677 892 | -1 599 126 | -921 234 |
| Inngår ikke i beregningen av utsatt skatt | 1 677 892 | 2 599 126 | 921 234 |
| Utsatt skattefordel (22 %) | 0 | 0 | 0 |

I henhold til God regnskapsskikk for små foretak balanseføres ikke utsatt skattefordel.

Note 5 Bundne midler

I posten inngår bundne bankinnskudd med kroner 2 630 703

Note 6 Egenkapital

| | Andelskapital | Annen egenkapital | Sum |
|----------------------|----------------------|--------------------------|------------------|
| Egenkapital pr 01.01 | 126 800 | 4 318 254 | 4 445 054 |
| Endring andeler | -300 | | -300 |
| Årets resultat | | 805 022 | 805 022 |
| Sum | 126 500 | 5 123 276 | 5 249 776 |