



ÅRSREGNSKAPET FOR REGNSKAPSÅRET 2021 - GENERELL INFORMASJON

Enheten

Organisasjonsnummer: 979 870 140
Organisasjonsform: Aksjeselskap
Foretaksnavn: STATNETT FORSIKRING AS
Forretningsadresse: Nydalen allé 33
0484 OSLO

Regnskapsår

Årsregnskapets periode: 01.01.2021 - 31.12.2021

Konsern

Morselskap i konsern: Nei

Regnskapsregler

Regler for små foretak benyttet: Nei
Benyttet ved utarbeidelsen av årsregnskapet til selskapet: Regnskapslovens alminnelige regler

Årsregnskapet fastsatt av kompetent organ

Bekreftet av representant for selskapet: Marie Jore Ritterberg
Dato for fastsettelse av årsregnskapet: 20.04.2022

Grunnlag for avgivelse

År 2021: Årsregnskapet er elektronisk innlevert
År 2020: Tall er hentet fra elektronisk innlevert årsregnskap fra 2021

Det er ikke krav til at årsregnskapet m.v. som sendes til Regnskapsregisteret er undertegnet. Kontrollen på at dette er utført ligger hos revisor/enhetens øverste organ. Sikkerheten ivaretas ved at innsender har rolle/rettighet for innsending av årsregnskapet via Altinn, og ved at det bekreftes at årsregnskapet er fastsatt av kompetent organ.

Brønnøysundregistrene, 11.06.2023



Resultatregnskap

Beløp i: NOK	Note	2021	2020
TEKNISK REGNSKAP FOR SKADEFORSIKRING			
Opptjente bruttopremier		80 791 243	71 313 296
Gjenforsikringsandel av opptjente bruttopremier		5 279 083	4 448 167
Sum premieinntekter for egen regning	4,9	75 512 160	66 865 129
Andre forsikringsrelaterte inntekter		82 650	98 036
Erstatningskostnader			
Brutto erstatningskostnader		54 755 469	66 473 612
Gjenforsikringsandel av brutto erstatningskostnader		-1 746 398	1 746 398
Sum erstatningskostnader for egen regning	4,6,9	56 501 867	64 727 214
Forsikringsrelaterte driftskostnader			
Forsikringsrelaterte administrasjonskostnader inkl. provisjoner for mottatt gjenforsikring		8 800 769	7 401 851
Mottatte provisjoner for avgitt gjenforsikring og gevinstandeler		33 309	132 872
Sum forsikringsrelaterte driftskostnader	4,9	8 767 460	7 268 979
Andre forsikringsrelaterte driftskostnader			
Resultat av teknisk regnskap		10 325 483	-5 033 028
IKKE-TEKNISK REGNSKAP			
Netto Inntekter fra investeringer			
Renteinntekt og utbytte m.v. på finansielle eiendeler		6 530 797	7 204 985
Verdiendringer på investeringer		2 659 838	-3 861 180
Realisert gevinst og tap på investeringer		2 784 576	16 327 293
Administrasjonskostnader knyttet til investeringer, herunder rentekostnader		418 434	529 705
Sum netto inntekter fra investeringer	10	11 556 777	19 141 393
Andre inntekter og kostnader			
Andre inntekter		212 345	240 227
Resultat av ikke-teknisk regnskap		11 769 122	19 381 620



Resultatregnskap

Beløp i: NOK	Note	2021	2020
Resultat før skattekostnad		22 094 605	14 348 592
Skattekostnad	8	1 986 338	1 875 582
Resultat før andre inntekter og kostnader		20 108 267	12 473 010
Totalresultat		20 108 267	12 473 010



Balanse

Beløp i: NOK	Note	2021	2020
BALANSE - EIENDELER			
Immaterielle eiendeler			
Sum immaterielle eiendeler		0	0
Investeringer			
Bygninger og andre faste eiendommer		0	0
Datterforetak, tilknyttede foretak og felleskontrollerte foretak		0	0
Finansielle eiendeler som måles til amortisert kost		0	0
Aksjer og andeler (inkl. aksjer og andeler målt til kost)		69 992 382	54 726 453
Rentebærende verdipapirer		343 551 543	292 485 604
Andre finansielle eiendeler			
Finansielle eiendeler som måles til virkelig verdi		413 543 925	347 212 057
Sum investeringer	10	413 543 925	347 212 057
Gjenforsikringsandel av brutto forsikringsforpliktelser			
Gjenforsikringsandel av ikke opptjent bruttopremie		108 475	552 653
Gjenforsikringsandel av brutto erstatningsavsetning		0	1 746 398
Sum gjenforsikringsandel av brutto forsikringsforpliktelser	4,7	108 475	2 299 051
Fordringer			
Mellommenn		5 108 449	2 112 832
Fordringer i forbindelse med direkte forretninger		5 108 449	2 112 832
Andre fordringer			169 405
Sum fordringer		5 108 449	2 282 237
Andre eiendeler			
Kasse, bank		20 439 518	44 465 541
Sum andre eiendeler		20 439 518	44 465 541
Andre forskuddsbetalte kostnader og opptjente ikke mottatte inntekter		12 725	
Sum forskuddsbetalte kostnader og opptjente ikke mottatte inntekter		12 725	0
SUM EIENDELER		439 213 092	396 258 886



Balanse

Beløp i: NOK	Note	2021	2020
EGENKAPITAL OG FORPLIKTELSER			
Innskutt egenkapital			
Aksjekapital/eierandelskapital/garantifond		30 200 000	30 200 000
Selskapskapital		30 200 000	30 200 000
Sum innskutt egenkapital	11	30 200 000	30 200 000
Opptjent egenkapital			
Fond m.v.			
Avsetning til naturskadekapital	4,5	31 019 185	30 254 641
Avsetning til garantiordningen	5	3 127 981	3 202 682
Annen opptjent egenkapital		219 192 627	199 774 202
Sum opptjent egenkapital	11	253 339 793	233 231 525
Sum egenkapital		283 539 793	263 431 525
Sum ansvarlig lånekapital m.v.		0	0
Brutto forsikringsforpliktelser			
Avsetning for ikke opptjent bruttopremie		5 072 352	8 572 909
Brutto erstatningsavsetning		104 456 103	91 620 973
Sum brutto forsikringsforpliktelser	4,6,7	109 528 455	100 193 882
Avsetninger for forpliktelser			
Forpliktelser ved skatt			
Forpliktelser ved periodeskatt		7 465 386	4 628 044
Forpliktelser ved utsatt skatt		21 803 537	27 282 584
Sum avsetninger for forpliktelser	8	29 268 923	31 910 628
Forpliktelser i forbindelse med direkte forsikring		14 759 903	535 283
Forpliktelser i forbindelse med gjenforsikring		1 790 437	0
Andre forpliktelser		301 724	2 395
Sum forpliktelser		16 852 064	537 678
Påløpte kostnader og mottatte ikke opptjente inntekter			
Andre påløpte kostnader og mottatte ikke opptjente inntekter		23 858	185 171
Sum påløpte kostnader og mottatte ikke opptjente inntekter		23 858	185 171



Balanse

Beløp i: NOK	Note	2021	2020
SUM EGENKAPITAL OG FORPLIKTELSER		439 213 093	396 258 884



List of Signatures Page 1/1

Styrets beretning_2021 godkjent i SM.pdf

Name	Method	Signed at
Færden, Anders Wilhelm	BANKID	2022-02-21 12:01 GMT+01
Øyaas, John	BANKID	2022-02-18 20:12 GMT+01
Bakka, Bente	BANKID	2022-02-18 18:16 GMT+01
Ritterberg, Signe Marie J	BANKID	2022-02-18 12:10 GMT+01
Helleberg, Cecilie	BANKID_MOBILE	2022-02-18 09:53 GMT+01
Svendsen, Anita Elisabeth	BANKID_MOBILE	2022-02-25 13:57 GMT+01
Johansen, Thor	BANKID	2022-02-25 11:05 GMT+01



This file is sealed with a digital signature. The seal is a guarantee for the authenticity of the document.
External reference: 326954DFA4E24A15A1BCE19B3FFF1E99

Statnett Forsikring AS - Årsberetning for 2021

Virksomhet og risiko i selskapet

Statnett Forsikring AS ble stiftet 4. mars 1998 og er et egenforsikringsselskap 100% eiet av Statnett SF. Selskapet har konsesjon som skadeforsikringsselskap med virkeområde begrenset til å overta risiki fra selskaper tilhørende Statnettkonsernet, herunder selvstendige juridiske enheter hvor Statnett SF har minimum 50 % eierandel. Selskapet driver sin virksomhet fra Statnettkonsernets hovedkontor i Oslo.

Selskapet har i 2021 videreført sin strategi som risikobærer for Statnettkonsernets forsikringsordninger. Gjennom dette søker selskapet å oppnå sin hovedmålsetning om å bidra til å optimalisere konsernets risikokostnad over tid.

I 2021 har selskapet hatt eksponering innen forsikringsbransjene ting, prosjekt, ansvar og person. Selskapet økte sin risikoeksponering innen tingbransjen i 2020 med NOK 40 mill. pr. kalenderår til NOK 100 mill. Selskapet tegner all risiko som direkte forsikringsleverandør, men med begrenset eksponering. For bransjene ting, prosjekt (fra årgang 2019) og ansvar begrenses selskapets risiko gjennom eksponeringsrammer. Risikooverføring til reassuransemarkedet benyttes for å begrense omfanget av mulige skadekostnader innenfor personforsikring og prosjektforsikring (årganger fra 2015-2018). Selskapet har tegnet en Multi Line Aggregate Excess of Loss reassuranse, som dekker samlede skader ut over NOK 100 mill. opp til NOK 150 mill. pr. kalenderår for bransjene ting, prosjekt og ansvar. Statnett Forsikring AS stiller krav til at reassurandører har en kredittrating på minimum A- hos Standard and Poor's eller tilsvarende kredittvurderingsselskap.

Tingbransjen onshore har i 2021 vært truffet av 3 større transformatorskader. Selskapets aggregat på onshore skader på NOK 40 mill ble også i år nådd på lik linje med 2020.

2021 har vært preget av Covid 19. Driften av selskapet har fungert uten forsinkelser eller feil og forsikringsresultatet har ikke vært påvirket av Covid 19 hendelser.

Total overtatt forsikringsrisiko for egen regning følges opp i forhold til solvensmargin og beregninger av kapitalkrav, og er innenfor styrets vedtatte eksponeringsrammer. Eksponeringsrammene skal sikre at selskapets risiko er akseptabel i forhold til tilgjengelig kapital. Statnett Forsikring AS er medlem av Norsk Naturskadepool.

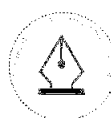
Resultatutvikling og drift

Selskapets opptjente premieinntekter for egen regning var i 2021 MNOK 75,5. Dette er en økning på MNOK 8,6 fra 2020. Økningen skyldes økt premie innenfor tingbransjen som en konsekvens av økt risikotagende.

Skadeprosenten i 2021 er på 75 %, mot 97 % i 2020.

Kostnadsprosenten for egen regning er 12 % i 2021 mot 11 % 2020. Sammen med skadeprosenten gir dette en combined ratio på 86 % mot 108 % i 2020.

1



This file is sealed with a digital signature.
The seal is a guarantee for the authenticity
of the document.

Document ID:
326954DFA4E24A15A1BCE19B3FFF1E99

Statnett Forsikring AS - Årsberetning for 2021

Kontantstrøm fra forsikringsdrift utgjorde MNOK 31,1 i 2021 mot MNOK 8,0 i 2020, mens total kontantstrøm i 2021 var MNOK -24,0 mot MNOK 30,9 i 2020. Det forsikringstekniske resultatet for 2021 viser et overskudd på MNOK 10,3.

Netto inntekter fra investeringer (ikke teknisk regnskap) for 2021 viser et overskudd på MNOK 11,8, sammenlignet med MNOK 19,4 i 2020. Dette tilsvarer en finansavkastning i 2021 på 3,09 % sammenlignet med 4,97 % for 2020. Ved utløpet av året var 83 % av forvaltningskapitalen plassert i rentebærende papirer og 17 % i aksjefond. De finansielle eiendelene utgjorde ved årets slutt MNOK 413,5 samt en bankbeholdning på MNOK 20,4, sammenlignet med total på MNOK 391,7 ett år tidligere.

Styret fastlegger den overordnede investeringsstrategien, herunder mål og risikorammer for kapitalforvaltningen. Selskapets finansielle risiko styres gjennom den vedtatte investeringsstrategien og rammene samt etablerte rutiner for rapportering og internkontroll. Konsentrasjons- og til dels likviditetsrisiko styres ved fastsettelse av begrensninger for total risikoeksponering mot motparter, sektorer og aktivaklasser. Markedsrisiko følges opp mot kapitaldekning, beregninger og rammer for renteeksponering. Valutarisikoen er begrenset som følge av lav grense for selskapets utenlandske aksjeplasseringer.

Selskapets beregnede solvenskapitalkrav er på MNOK 100,7, og tellende, tilgjengelig ansvarlig kapital er MNOK 271,0. Basert på resultatene fra selskapets egen risiko- og solvensanalyse vurderes selskapets solvenskapital å være tilstrekkelig.

Selskapets resultat før skatt ble et overskudd på MNOK 22,1, sammenlignet med et overskudd på MNOK 14,3 i 2020. Totalresultat etter skatt ble et overskudd på MNOK 20,1.

Utsiktene fremover

Den senere tid har vært preget av en generell tilstramming i det eksterne forsikringsmarkedet. Statnett Forsikring AS vil vurdere ytterligere risikoovertakelse i forhold til vedtatte eksponeringsrammer, faktiske risikoavsetninger og behov for solvenskapital.

Lønnsomheten i selskapet er avhengig av skadeutviklingen i Statnett-konsernet.

Organisasjon, personalforhold og miljø

Selskapets administrasjon ivaretas av tre personer, to kvinner og én mann, som er ansatte i Statnett SF. Styret i selskapet består av tre kvinner og tre menn. Selskapets drift er i stor grad basert på kjøp av tjenester fra Statnett SF og eksterne leverandører.

Forskriftsmessige opplysninger om lønn og annen godtgjørelse til daglig leder og styre er gitt i note 9 i årsregnskapet for 2021.





Statnett Forsikring AS - Årsberetning for 2021

Styret og ledende ansatte er omfattet av Statnett konsernets løpende styreansvarsforsikring. Denne er plassert hos forsikringsgivere med solid rating.

Det har ikke vært langtids sykefravær, skader eller ulykker i løpet av 2021. Det er i den anledning ikke iverksatt spesielle tiltak som har betydning for arbeidsmiljøet og sikkerhet, utover de generelle arbeidsmiljø- og HMS tiltak som er iverksatt i Statnett konsernet. Statnett konsernet arbeider for likestilling og mot diskriminering for alle ansatte i konsernet.

Det er ingen kjente forhold ved virksomheten som kan medføre særlig påvirkning av det ytre miljø.

Aksjekapital og aksjonærforhold

Ved utgangen av 2021 hadde Statnett Forsikring en aksjekapital på MNOK 30,2. Selskapet har én aksjonær, Statnett SF.

Forutsetning om fortsatt drift

Under henvisning til regnskapslovens § 3-3a bekreftes at forutsetningen om fortsatt drift er til stede og at årsregnskapet er utarbeidet under denne forutsetningen. Styret er ikke kjent med at det har inntruffet forhold etter balansedagen som er av betydning for bedømmelsen av selskapet.

Selskapets overskudd etter skatt er på NOK 20.108.268. Det foreslås at overskuddet for 2021 tilføres selskapets egenkapital i sin helhet.

Oslo, 15. februar 2022

Styret for Statnett Forsikring AS

Marie Jore Ritterberg
Styrets leder

Bente Bakka
Nestleder

Cecilie Helleberg

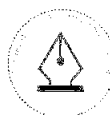
Thor Johansen

Anders W Færden

John J Øyaas

Anita E Svendsen
Daglig leder

3



This file is sealed with a digital signature.
The seal is a guarantee for the authenticity
of the document.

Document ID:
326954DFA4E24A15A1BCE19B3FFF1E99



Admincontrol

List of Signatures Page 1/1

Statnett Forsikring regnskap 31.12.21 godkjent i SM .pdf

Name	Method	Signed at
Færden, Anders Wilhelm	BANKID	2022-02-21 11:59 GMT+01
Øyaas, John	BANKID	2022-02-18 20:13 GMT+01
Bakka, Bente	BANKID	2022-02-18 18:18 GMT+01
Ritterberg, Signe Marie J	BANKID	2022-02-18 12:12 GMT+01
Helleberg, Cecilie	BANKID_MOBILE	2022-02-18 09:54 GMT+01
Svendsen, Anita Elisabeth	BANKID_MOBILE	2022-02-25 13:58 GMT+01
Johansen, Thor	BANKID	2022-02-25 12:03 GMT+01



This file is sealed with a digital signature. The seal is a guarantee for the authenticity of the document.
External reference: A667BA8B4C3F48E5823180A22F768D36



Statnett Forsikring AS				
RESULTATREGNSKAP 01.01 - 31.12.2021		Note	2021	2020
			31.12.2021	31.12.2020
TEKNISK REGNSKAP FOR SKADEFORSIKRING				
Premieinntekter mv.				
Opptjente bruttopremier			80 791 243	71 313 296
- Gjenforsikringsandel av opptjente bruttopremier			-5 279 083	-4 448 167
Sum premieinntekter for egen regning	4,9		75 512 160	66 865 129
Andre forsikringsrelaterte inntekter			82 650	98 036
Erstatningskostnader				
Brutto erstatningskostnader			54 755 469	66 473 612
- Gjenforsikringsandel av brutto erstatningskostnader			1 746 398	-1 746 398
Sum erstatningskostnader for egen regning	4,6,9		56 501 867	64 727 214
Forsikringsrelaterte driftskostnader				
Forsikringsrelaterte administrasjonskostnader inkl. provisjoner for mottatt gjenforsikring			8 800 769	7 401 851
- Mottatte provisjoner for avgitt gjenforsikring og gevinstandeler			-33 309	-132 872
Sum forsikringsrelaterte driftskostnader	4,9		8 767 460	7 268 979
Andre forsikringsrelaterte driftskostnader			0	0
Resultat av teknisk regnskap			10 325 484	-5 033 028
IKKE TEKNISK REGNSKAP FOR SKADEFORSIKRING				
Netto inntekter fra investeringer				
Renteinntekt og utbytte mv. på finansielle eiendeler			6 530 797	7 204 985
Verdiendringer på investeringer			2 659 838	-3 861 180
Realisert gevinst og tap på investeringer			2 784 576	16 327 293
Administrasjonskostnader knyttet til investeringer, herunder rentekostnader			-418 434	-529 705
Sum netto inntekter fra investeringer	10		11 556 777	19 141 393
Andre inntekter			212 345	240 227
Resultat av ikke teknisk regnskap			11 769 123	19 381 620
Resultat før skattekostnad			22 094 606	14 348 592
Skattekostnad	8		1 986 338	1 875 582
Resultat før andre resultatkomponenter			20 108 268	12 473 010
TOTALRESULTAT			20 108 268	12 473 010
DISPONERINGER				
Avgitt konsernbidrag (netto etter skatt)			0	0
Utbytte			0	0
Overført til annen egenkapital			20 108 268	12 473 010
Sum disponeringer			20 108 268	12 473 010



This file is sealed with a digital signature.
The seal is a guarantee for the authenticity
of the document.

Document ID:
A667BA8B4C3F48E5823180A22F768D36



Statnett Forsikring AS

BALANSE

Note 31.12.2021 31.12.2020

EIENDELER

Investeringer

Aksjer og andeler (inkl. aksjer og andeler målt til kost)	69 992 382	54 726 453
Rentebærende verdipapirer	343 551 543	292 485 604
Sum investeringer	10 413 543 925	347 212 056

Gjenforsikringsandel av brutto forsikringsforpliktelser

Gjenforsikringsandel av ikke opptjent bruttopremie	108 475	552 653
Gjenforsikringsandel av brutto erstatningsavsetning	0	1 746 398
Sum gjenforsikringsandel av brutto forsikringsforpliktelser	4,7 108 475	2 299 051

Fordringer

Fordringer i forbindelse med direkte forsikring

Forsikringstakere	0	0
Mellommenn	5 108 449	2 112 832
Andre fordringer	0	169 405
Sum fordringer	5 108 449	2 282 237

Andre eiendeler

Kasse, bank	20 439 518	44 465 541
Sum andre eiendeler	20 439 518	44 465 541

Forskuddsbetalte kostnader og opptjente ikke mottatte inntekter

Andre forskuddsbetalte kostnader og opptjente ikke mottatte inntekter	12 725	0
Sum forskuddsbetalte kostnader og opptjente ikke mottatte inntekter	12 725	0

SUM EIENDELER 439 213 092 396 258 885



This file is sealed with a digital signature.
The seal is a guarantee for the authenticity
of the document.

Document ID:
A667BA8B4C3F48E5823180A22F768D36



EGENKAPITAL OG FORPLIKTELSER		31.12.2021	31.12.2020
Innskutt egenkapital			
Selskapskapital			
Aksjekapital (30.200 aksjer a NOK 1.000)			
		30 200 000	30 200 000
	11	30 200 000	30 200 000
Opptjent egenkapital			
Avsetning til naturskadepkapital	4,5	31 019 185	30 254 641
Avsetning til garantiordningen	5	3 127 981	3 202 682
Annen opptjent egenkapital		219 192 627	199 774 202
	11	253 339 793	233 231 525
Forsikringsforpliktelser brutto			
Avsetning for ikke opptjent bruttopremie		5 072 352	8 572 909
Brutto erstatningsavsetning		104 456 103	91 620 973
	4,6,7	109 528 454	100 193 882
Avsetninger for forpliktelser			
Forpliktelser ved periodeskatt		7 465 386	4 628 044
Forpliktelser ved utsatt skatt		21 803 537	27 282 584
	8	29 268 923	31 910 628
Forpliktelser			
Forpliktelser i forbindelse med direkte forsikring		14 759 903	535 283
Forpliktelser i forbindelse med gjenforsikring		1 790 437	0
Andre forpliktelser		301 724	2 395
		16 852 064	537 678
Påløpte kostnader og mottatte ikke opptjente inntekter			
Andre påløpte kostnader og mottatte ikke opptjente inntekter		23 858	185 171
		23 858	185 171
SUM EGENKAPITAL OG FORPLIKTELSER		439 213 092	396 258 885

Oslo, 15.02.2022

I styret for Statnett Forsikring AS

Marie Jore Ritterberg Styrets leder	Bente Bakka Nestleder	Cecilie Helleberg
Thor Johansen Anita E Svendsen Daglig leder	John J. Øyaas	Anders W. Færden



This file is sealed with a digital signature.
The seal is a guarantee for the authenticity
of the document.

Document ID:
A667BA8B4C3F48E5823180A22F768D36



Oppstilling over endring i egenkapitalen

- STATNETT FORSIKRING AS -

Aksjekapital er NOK 30.200.000 som består av 30.200 aksjer à NOK 1.000.
Statnett SF eier 100% av aksjene.

Aksjekapital	Oppført egenkapital	Avsetning til naturskadefond	Avsetning til garantiordning	Sum
Egenkapital 01.01.2020	189 161 131	28 204 934	3 392 450	250 958 516
Årets resultat	12 473 010	0	0	12 473 010
Avgitt konsernbidrag	0	0	0	0
Endring i avsetning til naturskadepkapital	-2 049 707	2 049 707	0	0
Endring i avsetning til garantiordningen	189 768	0	-189 768	0
Egenkapital 01.01.2021	199 774 202	30 254 641	3 202 682	263 431 526
Periodens resultat	20 108 268	0	0	20 108 268
Endring i avsetning til naturskadepkapital	-764 544	764 544	0	0
Endring i avsetning til garantiordningen	74 701	0	-74 701	0
Egenkapital 31.12.2021	219 192 627	31 019 185	3 127 981	283 539 794



This file is sealed with a digital signature.
The seal is a guarantee for the authenticity
of the document.

Document ID:
A667BA8B4C3F48E5823180A22F768D36



Kontantstrømoppstilling

- STATNETT FORSIKRING AS -

	31.12.2021	31.12.2020
Likviditet fra forsikringsdrift		
Innbetalte premier etc	74 377 718	68 233 387
Betalte reassuransепremier	-3 044 468	-3 837 669
Betalte erstatninger	-27 695 719	-48 424 609
Reassurandørenes andel erstatninger	-	-
Betalte administrasjonskostnader	-8 773 474	-7 091 498
Betalt skatt	-3 754 555	-881 047
Netto kontantstrøm fra forsikringsdrift	31 109 501	7 998 564
Likviditet fra investeringer		
Netto resultatført finansplasseringer	11 769 123	19 381 620
Investert obligasjoner/innskudd netto	-51 638 718	53 437 046
Investert aksjer/aksjefond netto	-15 265 930	14 048 354
Netto kontantstrøm fra investeringer	-55 135 526	86 867 020
Likviditet fra finansiering		
Betalt utbytte og konsernbidrag	-	-63 962 026
Netto kontantstrøm fra finansiering	-	-63 962 026
Netto kontantstrøm i perioden	-24 026 024	30 903 558
Bankbeholdning ved perioden begynnelse	44 465 541	13 561 984
Bankbeholdning ved periodens slutt	20 439 517	44 465 541



This file is sealed with a digital signature.
The seal is a guarantee for the authenticity
of the document.

Document ID:
A667BA8B4C3F48E5823180A22F768D36

Noter til årsregnskap 2021

- STATNETT FORSIKRING -

1. GENERELL INFORMASJON

Statnett Forsikring AS ble stiftet 01.04.1998, med innbetaling av aksjekapital på NOK 30,2 mill.

Statnett Forsikring AS er et skadeforsikringselskap 100 % eid av Statnett SF, og har konsesjon til å drive forsikringsvirksomhet i alle skadeforsikringsbransjer.

Statnett Forsikring AS kan overta direkte forsikring og gjenforsikring knyttet til Statnett SF samt datterselskap i Statnettkonsernet (selskap eiet mer enn 50% direkte eller indirekte av Statnett SF).

Selskapet driver sin virksomhet i Norge.

Selskapets formål er å drive skadeforsikringsvirksomhet, gjenforsikringsvirksomhet samt virksomhet som naturlig henger sammen med forsikringsvirksomhet og derved bidra til å optimalisere Statnettkonsernets risikokostnad.

2. REGNSKAPSPRINSIPPER

Regnskapet med tilhørende noter er satt opp etter Forskrift om Årsregnskap for skadeforsikringsforetak av 18. desember 2015, Lov om Årsregnskap mv. av 17. juli 1998 samt god regnskapskikk.

Regnskapet presenteres i NOK i hele kroner.

Premieinntekter

Forsikringspremie inntektsføres i takt med forsikringsperioden. Forfalte bruttopremier omfatter alle beløp selskapet har mottatt eller har til gode for forsikringsavtaler hvor forsikringsperioden er påbegynt før regnskapsårets avslutning. Brutto premie er vist før fratrukk av eventuelle provisjoner.

Finansielle eiendeler

Finansielle eiendeler innregnes i balansen når selskapet blir part i instrumentets kontraktsmessige bestemmelser.

Alminnelig kjøp og salg er regnskapsført på transaksjonsdagen. Finansielle eiendeler fraregnes når de kontraktsmessige rettene til kontantstrømmene fra eiendelen utløper, eller når selskapet overfører eiendelen i en transaksjon der all eller tilnærmet all risiko og fortjenestemuligheter knyttet til eierskap overføres.

Selskapet klassifiserer sine investeringer i følgende kategorier; finansielle eiendeler vurdert til virkelig verdi over resultatet, lån og fordringer, investeringer holdt til forfall og eiendeler tilgjengelig for salg.

Klassifikasjonen er avhengig av formålet med investeringen.

Selskapet vurderer pr. 31.12.2021 alle sine finansielle eiendeler til virkelig verdi over resultatet i samsvar med

virkelig verdiopsjonen dersom det ikke før investeringen i en finansiell eiendel er besluttet noe annet, ref. IAS 39. Virkelig verdi er det beløp en eiendel kan omsettes for i en transaksjon på armlengdes avstand mellom velinformerte og uavhengige parter. For finansielle eiendeler som er notert på børs eller annen regulert markedsplass, settes virkelig verdi til kjøpskurs siste handelsdag fram til og med balansedagen.

Endringer i virkelig verdi i finansielle eiendeler klassifisert som virkelig verdi over resultatet blir resultatført og presentert som "Verdiendringer på investeringer" i det ikke - tekniske regnskapet.

Kontanter og kontantekvivalenter omfatter kontanter, bankinnskudd og andre kortsiktige, likvide plasseringer.

Forsikringskontrakter

Forsikringskontrakter tegnes kun for risikoeksponeringer innen Statnett-konsernet. Gjennom regelmessig risikokartlegging identifiseres og vurderes aktuelle forsikringsengasjementer ut fra selskapets

løpende tegningskriterier og kapasiteter. Engasjementenes størrelse dimensjoneres godt innenfor selskapets løpende vedtatte eksponeringsrammer. Statnett Forsikring tilbyr selekterte forsikringspoliser for Statnett-konsernet basert på markedsmessige dekningsvilkår, korrekt skadebehandling og et markedstilpasset premienivå.

Selskapets engasjementer i 2021 omfatter tingforsikring, ansvars-, prosjektsponeringer med begrensede forsikringssummer pr. skade og pr. poliseår. Skadeeksponeringen i disse bransjene er ytterligere begrenset ved at det er tegnet en Multi Line Aggregate Excess of Loss reassurans, som erstatter samlede skader ut over NOK 100 mill. opp til NOK 150 mill. pr. kalenderår.

Selskapet tegner dessuten yrkesskade, kollektiv ulykke, annen sykdom og gruppelevsforikring for alle med fast ansettelse i Statnett. For å unngå større kumulerende personskadehendelser er det også tegnet en katastrofebeskyttelse mot skader som måtte inntreffe der flere enn to ansatte er involvert i samme skade. Egenandel er NOK 10 mill. pr. skade.

Det stilles krav til minimum "A-" rating hos reassurandør.

Skatt

Skattekostnaden i resultatregnskapet omfatter både periodens betalbare skatt og endring i utsatt skatt.

Utsatt skatt er beregnet med 22% på grunnlag av de midlertidige forskjeller som eksisterer mellom regnskapsmessige og skattemessige verdier, samt skattemessig underskudd til fremføring ved utgangen av regnskapsåret. Selskapet vurderes å ikke omfattes av finansskatt, som ble innført for finanssektoren i 2017. Skatteøkende og skattereduserende midlertidige forskjeller som reverserer eller kan reversere i samme periode er utlignet.

Sikkerhetsavsetningen er fra 2018 skattemessig inntektsført med 1/10 ihht nye skatteregler.

Det innebærer at utsatt skatt knyttet til tidligere sikkerhetsavsetning reduseres ihht den skattemessige inntektsføringen.

Forsikringsforpliktelse

Krav til avsetninger for forsikringsforpliktelse reguleres i Finansforetakslovens §§ 14-7 og 14-8.

Forsikringsforpliktelsen består av avsetning for ikke opptjent premie, avsetning for ikke avløpt risiko og erstatningsavsetning.



This file is sealed with a digital signature.
The seal is a guarantee for the authenticity
of the document.

Document ID:
A667BA8B4C3F48E5823180A22F768D36



Avsetning for ikke opptjent premie

Avsetning for ikke opptjent brutto premie tilsvarer den delen av forfalte bruttopremier som på balansedagen gjelder de ikke avløpte delene av forsikringenes dekningsperiode. Det gjøres ikke fradrag for kostnader av noe slag før premien periodiseres.

Ikke avløpt risiko

Avsetningen tilsvarer erstatningskostnader for skadetilfeller som ikke er inntruffet på balansedagen, men som forventes å inntreffe før forsikringenes hovedforfall, og som ikke anses å være dekket av avsetningen for ikke opptjent premie.

Erstatningsavsetning

Brutto erstatningsavsetning tilsvarer de forventede fremtidige erstatningskostnadene for alle skadetilfeller som på balansedagen er inntruffet, men ikke oppgjort. Avsetningen omfatter forventede direkte og indirekte skadebehandlingskostnader og det tas hensyn til fremtidige kostnadsøkninger.

Naturskadekapital

Alle norske forsikringsselskaper som tegner brannforsikring er pålagt å delta i Naturskadepoolen. Driftsoverskuddet på ordningen settes av til naturskadekapital. Avsetningen kan bare benyttes til å dekke kostnader i forbindelse med naturskader.

Avsetningen klassifiseres som egenkapital og innregnes og måles i samsvar med lov av 16.06.1989 om naturskadeforsikring.

Avsetning til garantiordning

Avsetningen skal være en garanti for at forsikringstakerens krav blir oppfylt.

Det skal avsettes 1% av selskapets direkte opptjente brutto premie per år. Avsetningen begrenses dog til 1,5% av de tre siste års direkte opptjente brutto premie.

Avsetningen klassifiseres som egenkapital og innregnes og måles i samsvar med Finansforetakslovens kapittel 20.

Gjenforsikringsandel av brutto forsikringsforpliktelser

Gjenforsikringsandelen omfatter de beløp som selskapet forventer å motta fra gjenforsikringsselskaper i henhold til inngåtte gjenforsikringsavtaler. Andelen skal nedskrives dersom den har falt i verdi.

Verdifall inntreffer da man har mottatt objektiv informasjon om at krav ikke betales, og der virkningen av dette kan måles på pålitelig måte.

Gjenforsikringsandelen presenteres som en eiendel i balansen.

Kontantstrømoppstilling

Selskapet bruker "Direkte modellen" som prinsipp til oppsett av kontantstrøm. Ved bruk av modellen rapporteres kontantstrømmer for operasjonelle, investerings- og finansieringsaktiviteter brutto.

Modellen gir blant annet informasjon om hvor stor del av de regnskapsførte driftsinntektene som representerer kontante innbetalinger.

Konsemsbidrag

Selskapet benytter anledningen til å fravike måle og innretningsregler i IFRS ved at avgitt konsemsbidrag balanseføres som gjeld til morselskap. (Jfr. Årsregnskapsforskriften § 3-12).

Dette gjelder avgitt konsemsbidrag som vedtas etter balansedagen.

3. KRITISKE REGNSKAPSESTIMATER OG VURDERINGER

Selskapet har brukt estimater og gjort vurderinger som kan ha effekt på eiendeler og gjeld også i neste regnskapsår. Estimater og vurderinger er basert på tidligere erfaringer og andre tilgjengelige faktorer, og blir fortløpende evaluert. Vurderingene inkluderer forventninger om fremtidige hendelser som man antar har betydning for selskapet.

Estimat vedrørende selskapets totale erstatningsansvar er basert på innmeldte skader og vurderingen skadebehandler har gjort av disse. I tillegg avsettes et aktuarberegnet statistisk estimat på inntrufne, ikke rapporterte skader.

Selskapets fiansielle eiendeler består av aksjefond og rentepapirer. Samtlige eiendeler omsettes i et aktivt marked.



This file is sealed with a digital signature.
The seal is a guarantee for the authenticity
of the document.

Document ID:
A667BA8B4C3F48E5823180A22F768D36



4. PREMIEINTEKTER OG ERSTATNINGSKOSTNADER MV.

Statnett Forsikring AS eies 100% av Statnett SF, og forsikrer kun risiko tilknyttet Statnett-konsernet. Selskapet skal tilby konkurransedyktige forsikringer og tilknyttede tjenester som et ledd i optimaliseringen av konsernets risikokostnad over tid. Selskapet har konsesjon til å tilby forsikringer innenfor alle skadeforsikringsbransjer, men tegner i hovedsak deknninger innenfor ting-/eiendeler, prosjekt-, ansvars- og personforsikring. Selskapet opptrer i hovedsak som direkte tegnende. Forsikringsrisikoen håndteres i stor grad ved at det avtales egenregningsmaksimaler i forsikringskontraktene. Dette gjøres både som maksimal enkeltskade og aggregert pr. forsikringsår, og ved en Multi Line Aggregate Excess of Loss reassuranseavtale som skal dekke Statnett Forsikring for eventuelle samlede skader selskapet må erstatte ut over NOK 100mill. opp til NOK 150 mill., innen forsikringsbransjene ting-, ansvars- og prosjektforsikring. Alle risiki skal prises ut i fra reell risiko, slik at kryss-subsidiering eller favorisering av enkeltrisiki ikke forekommer.

	Direkte forsikring								Totalt
	Yrkesskade- forsikring (1030)	Ulykkes- forsikring (1010)	Gruppelivs- forsikring (1120)	Annen sykdom (1020)	Ansvars- forsikring (1080)	Ting/ eiendeler (1070)	Prosjekt- forsikring (1070)	Naturskade- forsikring (1070)	
Premieinntekter									
Forfalte bruttopre	1 763 735	2 783 514	7 227 048	698 544	5 600 000	51 843 226	1 488 316	5 886 302	77 290 685
Inngående premie	0	0	0	0	0	0	8 080 377	492 532	8 572 909
Utgående premie	0	0	0	0	0	0	-4 721 157	-351 194	-5 072 352
Oppjent premie	1 763 735	2 783 514	7 227 048	698 544	5 600 000	51 843 226	4 847 536	6 027 640	80 791 242
Avgitt gjenforsikringspremie									
Forfalt gjenforsikr	121 724	192 104	492 963	48 210	266 225	2 741 155	142 572	829 954	4 834 905
Inngående premie	0	0	0	0	0	0	552 653	0	552 653
Utgående premie	0	0	0	0	0	0	-108 475	0	-108 475
Pålept gjenforsikr	121 724	192 104	492 963	48 210	266 225	2 741 155	586 750	829 954	5 279 083
Brutto erstatninger									
Betalte erstatning	129 744	886 557	1 554 032	711 337	-628 152	31 578 169	4 293 259	3 395 393	41 920 339
Inngående erstat	-4 591 154	-4 228 149	-4 310 108	-3 343 855	-12 689 631	-43 335 404	-16 551 042	-2 571 630	-91 620 973
Utgående erstat	2 625 158	5 607 637	4 178 678	4 287 090	17 147 905	59 403 718	7 651 236	3 554 681	104 456 103
Brutto erstatning	-1 836 252	2 266 045	1 422 602	1 654 572	3 830 122	47 646 483	-4 606 547	4 378 444	54 795 469
Driftskostnader									
Mottatte provisjon	0	0	0	0	0	0	-33 309	0	-33 309
Administrasjonskost	206 303	325 587	845 345	81 708	655 030	6 064 083	567 015	55 698	8 800 769
Brutto driftskost	206 303	325 587	845 345	81 708	655 030	6 064 083	533 706	55 698	8 767 460
Gjenforsikringsresultat									
Andel av bruttopre	121 724	192 104	492 963	48 210	266 225	2 741 155	586 750	829 954	5 279 083
Andel bruttoerstat	0	0	0	0	0	0	0	0	0
Andel erstatnings	0	0	0	0	0	0	1 746 398	0	1 746 398
Andel erstatnings	0	0	0	0	0	0	0	0	0
Gjenforsikrings	121 724	192 104	492 963	48 210	266 225	2 741 155	2 333 148	829 954	7 025 481
Erstatninger f.e.	-1 836 252	2 266 045	1 422 602	1 654 572	3 830 122	47 646 483	-2 860 149	4 378 444	56 501 867
Resultat f.e.r. pr	3 271 960	-222	4 466 139	-1 085 946	848 623	-4 608 495	6 587 230	763 544	10 242 834

Forfalte premieinntekter relaterer seg til forsikringer tegnet i Norge.



This file is sealed with a digital signature.
The seal is a guarantee for the authenticity
of the document.

Document ID:
A667BA8B4C3F48E5823180A22F768D36



FORTS NOTE 4. PREMIEINNTEKTER OG ERSTATNINGSKOSTNADER MV.

4.1 Spesifikasjon brutto erstatningsavsetning

	Prosjekt- forsikring (1070)	Ansvars- forsikring (1080)	Grupplivs- forsikring (1120)	Ulykkes- forsikring (1010)	Yrkesskade- forsikring (1030)	Annen sykdom (1020)	Ting forsikring (1070)	Totalt
Betalte erstatninger i 2021 for skader inntruffet i regnskapsåret 2021	0	26 073	621 603	10 922	15 602	50 110	700 442	1 424 752
Erstatningsavsetning pr. 31.12.21 for skader inntruffet i regnskapsåret 2021	5 248 001	4 312 000	3 728 094	1 771 067	958 764	1 077 793	54 928 347	72 024 066
Anslått erstatningskostnad for	5 248 001	4 338 073	4 349 697	1 781 989	974 366	1 127 903	55 628 789	73 448 818
Betalte erstatninger i 2021 for skader inntruffet før 01.01.2021	4 293 259	-654 225	932 429	875 635	114 142	661 227	30 877 727	37 100 194
Erstatningsavsetning pr. 31.12.21 for skader inntruffet før 01.01.21	2 073 755	11 714 079	270 641	3 519 156	1 568 379	2 966 632	3 788 385	25 901 027
Erstatningsavsetning pr. 31.12.20 for skader inntruffet før 01.01.21	15 838 319	11 859 467	4 124 505	3 988 820	4 427 523	3 154 580	42 618 128	86 011 342
Avviklingsresultat tidligere år	9 471 305	799 613	2 921 435	-405 971	2 745 002	-473 279	7 952 016	23 010 121

Spesifikasjonen er satt opp eksklusive indirekte skadebehandlingskostnader (ULAE) og naturskadeforsikring.

4.2 Poolordninger

Selskapet tegner naturskadeforsikring etter naturskadeforsikringsloven, og er gjennom dette medlem i Naturskadepoolen. Andel for 2021 er 0,3716%.

Avsetning for ikke opptjent premie og erstatningsavsetning fordeler seg som følger;

	Brutto	Egenregning
Avsetning for	351 194	351 194
Erstatningsav	3 554 681	3 554 681
Totalt	3 905 875	3 905 875

4.3 Gjensikringsandel av forsikringsforpliktelser

Det er ikke foretatt noen nedskrivning av gjensikringsandelen av brutto forsikringsforpliktelse. Det er ikke mottatt objektiv dokumentasjon som viser at reasurandørene ikke vil oppfylle sine forpliktelser etter de inngåtte reasuransesavtalene.

5. FORSIKRINGTEKNISKE AVSETNINGER KLASSIFISERT SOM EGENKAPITAL

	Brutto	Egenregning
Avsetning til r	31 019 185	31 019 185
Avsetning til g	3 127 981	3 127 981
Totalt	34 147 166	34 147 166



This file is sealed with a digital signature.
The seal is a guarantee for the authenticity
of the document.

Document ID:
A667BA8B4C3F48E5823180A22F768D36



6. AVVIKLINGSSTATISTIKK FOR LANGHALET FORRETNING

Oppsettet viser utviklingen av estimerte erstatningskostnader for langhalet forretning, der det fortsatt er balanseført erstatningsavsetninger pr. 31.12.21.

Yrkeskadeforsikring NOK 1000

UW/YEAR	0	1	2	3	4	5	6	7	8	9	10	Betalt	Avsatt
2014	1 297	1 267	899	597	354	273	166	11				214	11
2015	1 353	1 305	3 836	861	582	224	0					143	0
2016	1 938	1 627	1 136	920	452	0						30	0
2017	2 013	1 663	973	1 319	246							826	246
2018	1 263	806	516	413								41	413
2019	996	568	528									13	528
2020	821	370										3	370
2021	882											0	882
Sum												1 270	2 450

Ansvarsforsikring NOK 1000

UW/YEAR	0	1	2	3	4	5	6	7	8	9	10	Betalt	Avsatt
2014	6 807	6 799	6 597	5 949	722	551	225	109				7 727	109
2015	1 980	1 993	1 074	829	675	342	108					1	108
2016	3 963	1 909	1 473	1 200	609	109						0	109
2017	3 907	3 584	2 920	988	93							0	93
2018	4 777	3 726	4 381	4 381								5 619	4 381
2019	5 237	1 853	3 200									0	3 200
2020	3 999	3 715										0	3 715
2021	4 312											0	4 312
Sum												13 347	16 027

Spesifikasjonen er satt opp eksklusive indirekte skadebehandlingskostnader (ULAE).



This file is sealed with a digital signature.
The seal is a guarantee for the authenticity
of the document.

Document ID:
A667BA8B4C3F48E5823180A22F768D36



7. VERDSETTELSE FORSIKRINGSFORPLIKTELSER - SOLVENSFORMÅL OG ÅRSREG

	Solvens II- balanse pr. 31.12.2021	Årsregnskap pr. 31.12.21	Forskjell verdsettelse
Sum eiendeler	439 205 778	439 213 092	-7 314
Sum forpliktelser	168 239 458	155 673 300	-12 566 158
Sum egenkapital	270 966 320	283 539 792	12 573 472

Forskjell i verdsettelse:

Tekniske avsetninger for årsregnskapsformål (avsetning for ikke opptjent brutto premie og brutto erstatningsavsetning erstattes av beste estimat og risikomargin i Solvens II-balansen. Beste estimat består av premie- og erstatningsavsetninger. I tillegg vil gjenforsikringsandel av forsikringsforpliktelser erstattes av gjenforsikringsandel av beste estimat.

Beste estimat erstatningsavsetning i Solvens II-balansen

Beregnet som diskonterte fremtidige kontantstrømmer av forventede erstatningsutbetalinger.

Beste estimat premieavsetning i Solvens II-balansen

Brutto ikke opptjent premie multipliseres med anslått combined ratio og resultatet diskonteres (basert på opptjent premie år 1).

Risiko Margin

Oppsummert blir risikomarginen beregnet ved å legge til en kapitalkostnad til den diskonterte SCR for hvert år i perioden den nåværende erstatningsavsetningen vil bli utbetalt.

Avsetning til garantiordningen

I henhold til Finanstilsynets «Veiledning for åpringsinformasjon» publisert 11.04.2016, side 1 "avsetningen til garantiordningen føres under øvrige forpliktelser i Solvens-balansen". Som er av dette er "Avsetning til garantiordning" i årsregnskapets balanse flyttet til "øvrige forpliktelser".



This file is sealed with a digital signature.
The seal is a guarantee for the authenticity
of the document.

Document ID:
A667BA8B4C3F48E5823180A22F768D36



8. SKATT

Årets skattekostnad fordeler seg på:	31.12.2021	31.12.2020
Betalbar skatt	7 465 386	4 628 044
Endring i utsatt skatt	-5 479 047	-3 625 950
Skatteeffekt av konsernbidrag	0	0
Korrigerings feil tidligere år	0	873 488
Sum skattekostnad	1 986 338	1 875 582
Avstemning fra nominell til effektiv skattesats:		
Årets resultat før skatt	22 094 606	14 348 592
22% skatt av resultat før skatt	4 860 813	3 156 690
Permanente forskjeller (fritaksmetoden)	-2 874 505	-2 156 260
Korrigerings tidligere års skatter	0	873 488
Skatterenter	0	1 663
SUM	1 986 308	1 875 581
Effektiv skattesats (årets resultat)	9%	13%
Beregning av årets skattegrunnlag:		
Resultat før skattekostnad	22 094 606	14 348 592
Permanente forskjeller *)	-13 065 930	-9 793 622
Endring i midlertidige forskjeller	24 904 761	16 481 592
Mottatt/avgitt konsernbidrag	0	0
Årets skattegrunnlag	33 933 437	21 036 562
Oversikt over midlertidige forskjeller:		
Forsikringstekniske avsetninger i EK	103 979 267	121 309 145
Urealiserte gevinster/tap på verdipapirer	-4 872 286	2 702 597
Sum	99 106 981	124 011 742
Grunnlag utsatt skatt	99 106 981	124 011 742
22% utsatt skatt, forsikringsteknisk	22 875 439	26 688 012
22% utsatt skatt, verdipapirer	-1 071 903	594 571
Utsatt skatt/skattefordel i regnskapet	21 803 536	27 282 583

*) Permanente forskjeller relaterer seg i all hovedsak til urealiserte verdiendringer og gevinst/tap ved realisasjon av investeringer innenfor fritaksmetoden.



This file is sealed with a digital signature.
The seal is a guarantee for the authenticity
of the document.

Document ID:
A667BA8B4C3F48E5823180A22F768D36



9. GODTGJØRELSE OG TRANSAKSJONER MED NÆRSTÅENDE PARTER

	Honorar	Kompensasjon	Annen godtgjørelse	Samlet godtgjørelse
Ledende ansatte				
Administrerende direktør	0	1 735 965	0	1 735 965
Styret				
Anders W. Færden	99 545	0	0	99 545
John J. Øyaas	99 545	0	0	99 545
Samlet godtgjørelse	199 090	1 735 965	0	1 935 055

Det er ikke inngått avtaler om bonusordninger, opsjonsrettigheter, opsjonsprogrammer eller lignende for ledende ansatte eller medlemmer i styret. Det er heller ikke gitt lån eller stilt sikkerhet for ledende ansatte eller styre.

Administrerende direktør er ansatt i Statnett SF og mottar ikke lønn fra Statnett Forsikring.

Den oppgitte kompensasjonen er vederlag til Statnett SF for administrerende direktørs tjenester.

Statnett Forsikring har også en avtale med Statnett SF om kjøp av administrasjonstjenester for drift av selsk

Antall sysselsatte årsverk i 2021 er 1,2.

Det er kostnadsført NOK 69.260,- inkl. mva. for lovpålagt revisjon i 2021.

Statnett Forsikring AS eies 100% av Statnett SF, og forsikrer kun risiki tilknyttet Statnett-konsernet. Transak vedrørende premieinntekter, betalte erstatninger og administrasjonskostnader vil derfor i stor grad være transaksjoner med nærstående part.

Transaksjoner med nærstående parter fordeler seg som følger:

	2021	2020
Mottatt forsikringspremie	77 206 487	68 955 315
Sum innbetalinger fra nærstående parter	77 208 508	68 957 335
Betalte erstatninger	35 530 846	44 429 140
Administrasjonskostnader	4 194 665	3 672 517
Sum utbetalinger til nærstående parter	39 725 511	48 101 657



This file is sealed with a digital signature.
The seal is a guarantee for the authenticity
of the document.

Document ID:
A667BA8B4C3F48E5823180A22F768D36



10. FINANSIELLE EIENDELER

Selskapets kapitalforvaltning skal gi en tilfredstillende avkastning på kapitalen gitt oppfyllelse av myndighetenes soliditets- og sikkerhetskrav, tilstrekkelig risikospredning, tilfredsstillende likviditet og ønsket risikonivå. Forvaltningen skal gjøres på basis av en langsiktig forvaltningsprofil, og ikke være preget av kortsiktig spekulasjon.

Selskapet håndterer forvaltningsrisikoen i hovedsak gjennom rammer gitt av styret og lovpålagte krav. Dette er rammer vedrørende risikospredning og aktivaallokering, rammer for renterisiko og kredittrisiko, rammer for aksjeplasseringer og rammer vedrørende valutarisiko og oppgjørs- og motpartsrisiko.

Risikospredning og aktivaallokering;

Selskapets midler skal plasseres innenfor følgende rammer, basert på markedsverdien;

Korte renteplasseringer	maks 25%
Lange renteplasseringer	maks 78%
Norske aksjefond	maks 10%
Globale aksjefond	maks 10%

Renterisiko;

Modifisert durasjon for lang renteportefølje skal ligge mellom 2 og 4.

Løpetid for enkeltobligasjoner skal ikke overstige 10 år.

Modifisert durasjon for kort renteportefølje skal ligge mellom 0 og 1.

Kredittrisiko;

Renteporføljen skal investeres i likvide papirer med god kredittverdighet. Risikoen styres gjennom følgende rammer;

- Minimum 20% av lang renteportefølje skal bestå av obligasjoner utstedt av Den Norske Stat,

norske kommuner med minimum 50.000 innbyggere eller annen utsteder med AAA rating.

- Utsteder må ha minimum offisiell rating, alternativt "credit score" eller skyggerating på BBB+.

Aksjeplasseringer;

Norske og utenlandske aksjeinvesteringer skal gjøres gjennom kjøp av andeler i aksjefond med indeksne eller lav risiko, forvaltet av anerkjent forvalter.

Valutarisiko;

Porteføljen skal samlet sett ha begrenset valutarisiko.

Oppgjørs- og likviditetsrisiko;

Statnett Forsikring AS skal gjennom rammer til forvaltere av diskresjonære mandater, sikre at forvalterinstitusjonen tar lav oppgjørsrisiko.

Aksje- og renteporføljen skal plasseres i likvide fond eller verdipapirer.

Aksje- og renteporføljen skal plasseres i likvide fond eller verdipapirer.

10.1 Rentebærende verdipapirer

	Kostpris	Pålydende	Markedsverdi
			31.12.2021
Statlig eide aksjeselskap	0	0	0
Kommuner/kommunal forr.dri	34 330 750	33 000 000	33 200 536
Finansinstitusjoner inkl. bank	308 934 316	303 000 000	305 164 448
Transport	2 000 000	2 000 000	2 006 930
Totalt rentebærende verdip	345 265 066	338 000 000	340 371 914

Oppført rente på 3.179.629,- kommer i tillegg til markedsverdien på rentebærende verdipapirer.

Rentebærende verdipapirer er kategorisert som finansielle eiendeler som verdsettes

til virkelig verdi over resultatet. Papirene er derfor bokført til markedsverdi pr. 31.12.21.

I hovedsak er beholdningen av rentebærende verdipapirer med fast avkastning børsnotert.



This file is sealed with a digital signature.
The seal is a guarantee for the authenticity
of the document.

Document ID:
A667BA8B4C3F48E5823180A22F768D36



10.2 Aksjer og andeler

	Antall andeler	Kostpris	Markedsverdi 31.12.2021
Norske aksjefond			
KLP AksjeNorge Indeks	9 314,6384	15 833 641	34 600 816
Sum		15 833 641	34 600 816
Utenlandske aksjefond			
KLP Aksje Global Indeks I	2 016,7533	3 147 540	11 196 237
KLP Aksje Fremv.Mark Indek	1 855,2447	2 260 623	4 516 770
Storebrand Global Indeks B	4 284,3964	10 747 092	19 678 559
Sum		16 155 255	35 391 566
Totalt aksjer og andeler		31 988 896	69 992 382

Aksjer og andeler er kategorisert som finansielle eiendeler som verdsettes til virkelig verdi over resultatet. Andelenes er derfor bokført til markedsverdi pr. 31.12.21. Beholdningen av aksjer og andeler er børsnotert.

10.3 Risikoprofil aksjeportefølje

Statnett Forsikring AS eier andeler i norske og internasjonale indeksnære aksjefond. Selskapet eier ingen enkeltaksjer.

Markedsverdien 31.12.2021 var NOK 34,6 mill. for de norske aksjefondsandelene og NOK 35,39 mill for de internasjonale aksjefondsandelene.

10.4 Gjennomsnittlig effektiv rente

Gjennomsnittlig effektiv rente for obligasjoner og sertifikater 31.12.2021 var 1,65%. Effektiv rente er årlig avkastning til papirets forfall. Det vil si kupongen pluss kursendring fra markedsverdi til pari. For obligasjoner med flytende rente brukes gjeldende rente. Gjennomsnittet fremkommer ved å vekte hvert papir med markedsverdien.

10.5 Urealisert tap/gevinst på finansielle investeringer

	Aksjer/aksjefond	Rentebærende verdipapirer	Totalt
Anskaffelseskost	26 497 954	345 244 200	371 742 154
Markedsverdi 31.12.21	69 992 382	340 371 914	410 364 296
Urealisert tap/gevinst 31.12.21	43 494 428	-4 872 286	38 622 142
Urealisert tap/gevinst 01.01.21	33 259 709	2 702 597	35 962 306
Endring pr. 31.12.21	10 234 719	-7 574 883	2 659 836

Oppjent rente på 3.179.629,- kommer i tillegg til markedsverdien på rentebærende verdipapirer.

10.6 Klassifisering av finansielle eiendeler

	Nivå 1	Nivå 2	Nivå 3	Sum
Eiendeler:				
Norske aksjefond		34 600 816	0	34 600 816
Utenlandske aksjefond		35 391 566	0	35 391 566
Rentebærende verdipapirer	340 371 914		0	340 371 914
Sum	340 371 914	69 992 382	0	410 364 296

Nivå 1 inneholder poster med observerbare priser i et aktivt marked.

Nivå 2 inneholder poster med verdier avledet av observerbare priser i et aktivt marked.

Nivå 3 inneholder poster med verdier basert på ikke observerbare markedspriser.

10.7 Netto gevinst eller tap fordelt på verdsettingskategori

Netto inntekter fra investeringer på NOK 11.556.777,- kommer fra finansielle eiendeler kategorisert som ført til virkelig verdi over resultatet.

10.8 Finansiell risiko

Likviditetsrisiko fordelt på tidsintervall

(tall i MNOK)

Tid til forfall	Obligasjoner	Sertifikater	Totalt
0-3 måneder	18,21	0,00	18,21
3-12 måneder	38,46	0,00	38,46
1-5 år	284,87	0,00	284,87
5 år og mer	2,01	0,00	2,01
Sum	343,55	0,00	343,55

Renterisiko fordelt på tidsintervall

(tall i MNOK)

Løpetid rente	Obligasjoner	Sertifikater	Totalt
0-3 måneder	52,62	0,00	52,62
3-12 måneder	13,11	0,00	13,11



This file is sealed with a digital signature. The seal is a guarantee for the authenticity of the document.

Document ID:
A667BA8B4C3F48E5823180A22F768D36



1-5 år	275,81	0,00	275,81
5 år og mer	2,01	0,00	2,01
Sum	343,55	0,00	343,55

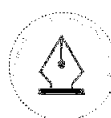
Porteføljen har en modifisert durasjon på 1,96.

En renteendring på 1% medfører en endring i verdien på porteføljen på 6,73 millioner kroner.

Valutarisiko

Selskapet eier kun norske sertifikater og obligasjoner.

Selskapet eier internasjonale indekxnære aksjefond for NOK 35,39 mill.



This file is sealed with a digital signature.
The seal is a guarantee for the authenticity
of the document.

Document ID:
A667BA8B4C3F48E5823180A22F768D36



11. KAPITALKRAV

	31.12.2021	31.12.2020
Ansvarlig kapital		
Tilgjengelig ansvarlig kapital til dekning av SCR	270 966 321	250 645 177
Tellende ansvarlig kapital til dekning av SCR	270 966 321	250 645 177
Tilgjengelig ansvarlig kapital til dekning av MCR	270 966 321	250 645 177
Tellende ansvarlig kapital til dekning av MCR	247 161 766	228 600 096
Solvenskapitalkrav (SCR)		
Markedsrisiko	41 793 391	31 121 271
Motpartsrisiko	10 835 897	11 115 307
Helseforsikringsrisiko	14 795 573	13 586 984
Skadeforsikringsrisiko	68 200 100	36 752 716
Diversifisering	-38 084 162	-28 797 282
Risiko knyttet til immaterielle eiendeler	0	0
Operasjonell risiko	3 182 918	2 980 778
Solvenskapitalkrav (SCR)	100 723 717	66 759 774
Forholdet mellom tellende ansvarlig kapital og SCR	269%	375%
Minstekapitalkrav (MCR)		
Minstekapitalkrav øvre grense (45% av SCR)	45 325 673	30 041 898
Minstekapitalkrav nedre grense (25% av SCR)	25 180 929	16 689 944
Absolutt minstekapitalkrav (EUR 3,7 mill.)	36 073 150	41 047 800
Minstekapitalkrav (MCR)	36 073 150	41 047 800
Forholdet mellom tellende ansvarlig kapital og MCR	685%	557%



This file is sealed with a digital signature.
The seal is a guarantee for the authenticity
of the document.

Document ID:
A667BA8B4C3F48E5823180A22F768D36



Deloitte.

Deloitte AS
Dronning Eufemias gate 14
Postboks 221 Sentrum
NO-0103 Oslo
Norway

Tel: +47 23 27 90 00
www.deloitte.no

Til generalforsamlingen i Statnett Forsikring AS

UAVHENGIG REVISORS BERETNING

Konklusjon

Vi har revidert Statnett Forsikring AS' årsregnskap som består av balanse per 31. desember 2021, resultatregnskap, oppstilling av endringer i egenkapitalen og kontantstrømpstilling for regnskapsåret avsluttet per denne datoen og noter til årsregnskapet, herunder et sammendrag av viktige regnskapsprinsipper.

Etter vår mening

- oppfyller årsregnskapet gjeldende lovkrav, og
- gir årsregnskapet et rettviseende bilde av selskapets finansielle stilling per 31. desember 2021, og av dets resultater og kontantstrømmer for regnskapsåret avsluttet per denne datoen i samsvar med regnskapslovens regler og god regnskapsskikk i Norge.

Vår konklusjon er konsistent med vår tilleggsrapport til styret.

Grunnlag for konklusjonen

Vi har gjennomført revisjonen i samsvar med de internasjonale revisjonsstandardene International Standards on Auditing (ISA-ene). Våre oppgaver og plikter i henhold til disse standardene er beskrevet nedenfor under *Revisors oppgaver og plikter ved revisjonen av årsregnskapet*. Vi er uavhengige av selskapet slik det kreves i lov, forskrift og International Code of Ethics for Professional Accountants utstedt av the International Ethics Standards Board for Accountants (IESBA-reglene), og vi har overholdt våre øvrige etiske forpliktelser i samsvar med disse kravene. Innhentet revisjonsbevis er etter vår vurdering tilstrekkelig og hensiktsmessig som grunnlag for vår konklusjon.

Vi er ikke kjent med at vi har levert tjenester som er i strid med forbudet i revisjonsforordningen (EU) No 537/2014 artikkel 5 nr. 1.

Vi har vært Statnett Forsikring AS' revisor sammenhengende i 4 år fra valget på generalforsamlingen den 13. september 2018 for regnskapsåret 2018.

Sentrale forhold ved revisjonen

Sentrale forhold ved revisjonen er de forhold vi mener var av størst betydning ved revisjonen av årsregnskapet for 2021. Disse forholdene ble håndtert ved revisjonens utførelse og da vi dannet oss vår mening om årsregnskapet som helhet. Vi konkluderer ikke særskilt på disse forholdene.

Måling av erstatningsavsetning

Beskrivelse av sentrale forhold	Hvordan vår revisjon adresserte sentrale forhold
Per 31. desember 2021 beløper balanseført brutto erstatningsavsetning seg til kr 104.456.103.	Vi har gjennomgått Statnett Forsikring sin prosess for beregning av erstatningsavsetning og vurdert utforming og implementering av kontroller knyttet til beregning av erstatningsavsetning.
Beregning av erstatningsavsetning baseres på ulike beregningsmetoder og modeller, samt en rekke forutsetninger og estimater knyttet til uoppgjorte rapporterte skader og inntrufne, ikke rapporterte skader på balansedagen.	Gabler Pensjonstjenester er engasjert av Statnett Forsikring til å utføre aktuarfunksjonen. Aktuarfunksjonen utfører ulike kontroller av de beregnede erstatningsavsetningene. Vi innhentet aktuarfunksjonens årsrapport og vurderte

Deloitte refers to one or more of Deloitte Touche Tohmatsu Limited ("DTTL"), its global network of member firms, and their related entities (collectively, the "Deloitte organization"). DTTL (also referred to as "Deloitte Global") and each of its member firms and related entities are legally separate and independent entities, which cannot obligate or bind each other in respect of third parties. DTTL and each DTTL member firm and related entity is liable only for its own acts and omissions, and not those of each other. DTTL does not provide services to clients. Please see www.deloitte.no to learn more.

© Deloitte AS

Registrert i Foretaksregisteret Medlemmer av Den norske Revisorforening
Organisasjonsnummer: 980 211 282

Penneo Dokumentno: 4EBEH-HDTHA-13W75-AK16X-OKPGU-SULQ8



Deloitte.

side 2
Uavhengig revisors beretning -
Statnett Forsikring AS

Måling av erstatningsavsetning

Beskrivelse av sentrale forhold	Hvordan vår revisjon adresserte sentrale forhold
Det vises til note 2 og note 4 hvor Statnett Forsikring spesifiserer og omtaler de benyttede regnskapsprinsipper for innregning av erstatningsavsetning, og note 3 som omtaler kritiske regnskapestimater og vurderinger.	resultatet av kontrollene og aktuarfunksjonens vurderinger slik de fremkommer av årsrapporten.
På grunn av regnskapspostens størrelse og kompleksitet og graden av skjønn som utøves er erstatningsavsetning identifisert som et sentralt forhold i revisjonen.	Vi har videre avstemt at innregnet erstatningsavsetning i Statnett Forsikring sitt regnskap samsvarer med aktuaens beregning og rimelighetsvurdert årets avsetning mot informasjon om skader. I tillegg har vi vurdert om noteopplysningene om erstatningsavsetning er dekkende.

Øvrig informasjon

Styret og daglig leder (ledelsen) er ansvarlige for informasjonen i årsberetningen. Øvrig informasjon omfatter informasjon i årsrapporten bortsett fra årsregnskapet og den tilhørende revisjonsberetningen. Vår konklusjon om årsregnskapet ovenfor dekker ikke informasjonen i årsberetningen.

I forbindelse med revisjonen av årsregnskapet er det vår oppgave å lese årsberetningen. Formålet er å vurdere hvorvidt det foreligger vesentlig inkonsistens mellom årsberetningen og årsregnskapet og den kunnskap vi har opparbeidet oss under revisjonen av årsregnskapet, eller hvorvidt informasjon i årsberetningen ellers fremstår som vesentlig feil. Vi har plikt til å rapportere dersom årsberetningen fremstår som vesentlig feil. Vi har ingenting å rapportere i så henseende.

Basert på kunnskapen vi har opparbeidet oss i revisjonen, mener vi at årsberetningen

- er konsistent med årsregnskapet og
- inneholder de opplysninger som skal gis i henhold til gjeldende lovkrav.

Ledelsens ansvar for årsregnskapet

Ledelsen er ansvarlig for å utarbeide årsregnskapet og for at det gir et rettviseende bilde i samsvar med regnskapslovens regler og god regnskapskikk i Norge. Ledelsen er også ansvarlig for slik internkontroll som den finner nødvendig for å kunne utarbeide et årsregnskap som ikke inneholder vesentlig feilinformasjon, verken som følge av misligheter eller utilsiktede feil.

Ved utarbeidelsen av årsregnskapet må ledelsen ta standpunkt til selskapets evne til fortsatt drift og opplyse om forhold av betydning for fortsatt drift. Forutsetningen om fortsatt drift skal legges til grunn for årsregnskapet så lenge det ikke er sannsynlig at virksomheten vil bli avvirket.

Revisors oppgaver og plikter ved revisjonen av årsregnskapet

Vårt mål er å oppnå betryggende sikkerhet for at årsregnskapet som helhet ikke inneholder vesentlig feilinformasjon, verken som følge av misligheter eller utilsiktede feil, og å avgi en revisjonsberetning som inneholder vår konklusjon. Betryggende sikkerhet er en høy grad av sikkerhet, men ingen garanti for at en revisjon utført i samsvar med ISA-ene, alltid vil avdekke vesentlig feilinformasjon som eksisterer. Feilinformasjon kan oppstå som følge av misligheter eller utilsiktede feil. Feilinformasjon blir vurdert som vesentlig dersom den enkeltvis eller samlet med rimelighet kan forventes å påvirke økonomiske beslutninger som brukerne foretar basert på årsregnskapet.

Som del av en revisjon i samsvar med ISA-ene, utøver vi profesjonelt skjønn og utviser profesjonell skepsis gjennom hele revisjonen. I tillegg:

- identifiserer og vurderer vi risikoen for vesentlig feilinformasjon i regnskapet, enten det skyldes misligheter eller utilsiktede feil. Vi utformer og gjennomfører revisjonshandlinger for å håndtere slike risikoer, og innhenter revisjonsbevis som er tilstrekkelig og hensiktsmessig som grunnlag for vår konklusjon. Risikoen for at vesentlig feilinformasjon som følge av misligheter ikke blir avdekket, er høyere enn for feilinformasjon som skyldes utilsiktede feil, siden misligheter kan innebære samarbeid, forfalskning, bevisste utelatelser, uriktige fremstillinger eller overstyring av internkontroll.



Deloitte.

side 3
Uavhengig revisors beretning -
Statnett Forsikring AS

- opparbeider vi oss en forståelse av den interne kontroll som er relevant for revisjonen, for å utforme revisjons handlinger som er hensiktsmessige etter omstendighetene, men ikke for å gi uttrykk for en mening om effektiviteten av selskapets interne kontroll.
- evaluerer vi om de anvendte regnskapsprinsippene er hensiktsmessige og om regnskapsestimatene og tilhørende noteopplysninger utarbeidet av ledelsen er rimelige.
- konkluderer vi på hensiktsmessigheten av ledelsens bruk av fortsatt drift-forutsetningen ved avleggelsen av årsregnskapet, basert på innhentede revisjonsbevis, og hvorvidt det foreligger vesentlig usikkerhet knyttet til hendelser eller forhold som kan skape tvil av betydning om selskapets evne til fortsatt drift. Dersom vi konkluderer med at det eksisterer vesentlig usikkerhet, kreves det at vi i revisjonsberetningen henleder oppmerksomheten på tilleggsopplysningene i årsregnskapet, eller, dersom slike tilleggsopplysninger ikke er tilstrekkelige, at vi modifierer vår konklusjon. Våre konklusjoner er basert på revisjonsbevis innhentet inntil datoen for revisjonsberetningen. Etterfølgende hendelser eller forhold kan imidlertid medføre at selskapet ikke fortsetter driften.
- evaluerer vi den samlede presentasjonen, strukturen og innholdet i årsregnskapet, inkludert tilleggsopplysningene, og hvorvidt årsregnskapet gir uttrykk for de underliggende transaksjonene og hendelsene på en måte som gir et rettviseende bilde.

Vi kommuniserer med styret blant annet om det planlagte omfanget av revisjonen og til hvilken tid revisjonsarbeidet skal utføres. Vi utveksler også informasjon om forhold av betydning som vi har avdekket i løpet av revisjonen, herunder om eventuelle svakheter av betydning i den interne kontrollen.

Vi gir styret en uttalelse om at vi har etterlevd relevante etiske krav til uavhengighet, og om at vi har kommunisert og vil kommunisere med dem alle relasjoner og andre forhold som med rimelighet kan tenkes å kunne påvirke vår uavhengighet, og, der det er relevant, om tilhørende forholdsregler.

Av de sakene vi har kommunisert med styret, tar vi standpunkt til hvilke som var av størst betydning for revisjonen av årsregnskapet for den aktuelle perioden, og som derfor er sentrale forhold ved revisjonen. Vi beskriver disse sakene i revisjonsberetningen med mindre lov eller forskrift hindrer offentliggjøring av saken, eller dersom vi, i ekstremt sjeldne tilfeller, beslutter at en sak ikke skal omtales i beretningen siden de negative konsekvensene av en slik offentliggjøring med rimelighet må forventes å oppveie allmennhetens interesse av at saken blir omtalt.

Oslo, 15. februar 2022
Deloitte AS

Gry Kjersti Berget
statsautorisert revisor

Penneo Dokumentnøkkel: 4EBEH-HDTHA-13W75-AK16X-OKPGU-SULQ8



PENNEO

Signaturene i dette dokumentet er juridisk bindende. Dokument signert med "Penneo"™ - sikker digital signatur.
De signerende parter sin identitet er registrert, og er listet nedenfor.

"Med min signatur bekrefter jeg alle datoer og innholdet i dette dokument."

Gry Kjersti Berget

Statsautorisert revisor

Serienummer: 9578-5995-4-188360

IP: 46.212.xxx.xxx

2022-02-24 11:37:24 UTC



Penneo Dokumentnøkkel: 4EBEH-HDTHA-13W75-AK16X-QKPGU-SULQ8

Dokumentet er signert digitalt, med **Penneo.com**. Alle digitale signatur-data i dokumentet er sikret og validert av den datamaskin-utregnede hash-verdien av det opprinnelige dokument. Dokumentet er låst og tids-stemplet med et sertifikat fra en betrodd tredjepart. All kryptografisk bevis er integrert i denne PDF, for fremtidig validering (hvis nødvendig).

Hvordan bekrefter at dette dokumentet er originalen?

Dokumentet er beskyttet av ett Adobe CDS sertifikat. Når du åpner dokumentet i

Adobe Reader, skal du kunne se at dokumentet er sertifisert av **Penneo e-signature service <penneo@penneo.com>**. Dette garanterer at innholdet i dokumentet ikke har blitt endret.

Det er lett å kontrollere de kryptografiske beviser som er lokalisert inne i dokumentet, med Penneo validator - <https://penneo.com/validate>