



## ÅRSREGNSKAPET FOR REGNSKAPSÅRET 2025 - GENERELL INFORMASJON

### Enheten

Organisasjonsnummer: 928 684 598  
Organisasjonsform: Aksjeselskap  
Foretaksnavn: SKRINDO-TVEITO MASKIN AS  
Forretningsadresse: Votndalsvegen 377  
3570 ÅL

### Regnskapsår

Årsregnskapets periode: 01.01.2025 - 31.12.2025

### Konsern

Morselskap i konsern: Nei

### Regnskapsregler

Regler for små foretak benyttet: Ja  
Benyttet ved utarbeidelsen av årsregnskapet til selskapet: Regnskapslovens alminnelige regler

### Årsregnskapet fastsatt av kompetent organ

Bekreftet av representant for selskapet: OVE SKRINDO TVEITO  
Dato for fastsettelse av årsregnskapet: 01.04.2026

### Grunnlag for avgivelse

År 2025: Årsregnskapet er elektronisk innlevert  
År 2024: Tall er hentet fra elektronisk innlevert årsregnskap fra 2025

*Det er ikke krav til at årsregnskapet m.v. som sendes til Regnskapsregisteret er undertegnet. Kontrollen på at dette er utført ligger hos revisor/enhetens øverste organ. Sikkerheten ivaretas ved at innsender har rolle/rettighet for innsending av årsregnskapet via Altinn, og ved at det bekreftes at årsregnskapet er fastsatt av kompetent organ.*

Brønnøysundregistrene, 09.04.2026



## Resultatregnskap

Beløp i: NOK	Note	2025	2024
<b>RESULTATREGNSKAP</b>			
<b>Inntekter</b>			
Salgsinntekt		939 583	718 538
Annen driftsinntekt		134 792	370 278
<b>Sum inntekter</b>		<b>1 074 374</b>	<b>1 088 816</b>
<b>Kostnader</b>			
Varekostnad		9 480	76 511
Lønnskostnad	2	148 942	148 947
Avskrivning av driftsmidler og immaterielle eiendeler	3	920 161	883 769
Annen driftskostnad		436 724	444 275
<b>Sum kostnader</b>		<b>1 515 306</b>	<b>1 553 502</b>
<b>Driftsresultat</b>		<b>-440 932</b>	<b>-464 686</b>
<b>Finansinntekter og finanskostnader</b>			
Annen renteinntekt		553	2 374
Annen finansinntekt		7 095	6 031
<b>Sum finansinntekter</b>		<b>7 648</b>	<b>8 405</b>
Annen rentekostnad		128 276	118 433
<b>Sum finanskostnader</b>		<b>128 276</b>	<b>118 433</b>
<b>Netto finans</b>		<b>-120 628</b>	<b>-110 028</b>
<b>Resultat før skattekostnad</b>		<b>-561 560</b>	<b>-574 714</b>
Skattekostnad på resultat	4	-36 594	-126 885
<b>Årsresultat</b>	5	<b>-524 966</b>	<b>-447 829</b>
<b>Årsresultat etter minoritetsinteresser</b>		<b>-524 966</b>	<b>-447 829</b>
<b>Totalresultat</b>		<b>-524 966</b>	<b>-447 829</b>
<b>Overføringer og disponeringer</b>			
Avsatt til annen egenkapital		-524 966	-447 829



## Resultatregnskap

<b>Beløp i: NOK</b>	<b>Note</b>	<b>2025</b>	<b>2024</b>
Sum overføringer og disponeringer		-524 966	-447 829



## Balanse

Beløp i: NOK	Note	2025	2024
<b>BALANSE - EIENDELER</b>			
<b>Anleggsmidler</b>			
<b>Immaterielle eiendeler</b>			
Utsatt skattefordel	4		
<b>Varige driftsmidler</b>			
Tomter, bygninger o.a. fast eiendom	3		
Maskiner og anlegg	3	1 392 111	2 087 265
Skip og flytende installasjoner	3		
Driftsløsøre, inventar o.a. utstyr	3	705 702	279 747
<b>Sum varige driftsmidler</b>	<b>3</b>	<b>2 097 813</b>	<b>2 367 012</b>
Andre langsiktige fordringer	6		
<b>Sum anleggsmidler</b>		<b>2 097 813</b>	<b>2 367 012</b>
<b>Omløpsmidler</b>			
<b>Varer</b>			
<b>Fordringer</b>			
Kundefordringer		703 206	370 278
Andre kortsiktige fordringer		26 889	23 078
<b>Sum fordringer</b>		<b>730 095</b>	<b>393 357</b>
<b>Bankinnskudd, kontanter og lignende</b>			
Bankinnskudd, kontanter o.l.	7	166 842	310 069
<b>Sum bankinnskudd, kontanter og lignende</b>		<b>166 842</b>	<b>310 069</b>
<b>Sum omløpsmidler</b>		<b>896 938</b>	<b>703 425</b>
<b>SUM EIENDELER</b>		<b>2 994 751</b>	<b>3 070 437</b>

## BALANSE - EGENKAPITAL OG GJELD

### Egenkapital

#### Innskutt egenkapital



## Balanse

<b>Beløp i: NOK</b>	<b>Note</b>	<b>2025</b>	<b>2024</b>
Aksjekapital	8	90 000	90 000
Beholdning av egne aksjer	8		
Annen innskutt egenkapital		-25 000	-25 000
<b>Sum innskutt egenkapital</b>		<b>65 000</b>	<b>65 000</b>
<b>Opptjent egenkapital</b>			
Annen egenkapital		-21 629	503 336
<b>Sum opptjent egenkapital</b>		<b>-21 629</b>	<b>503 336</b>
<b>Sum egenkapital</b>	5	<b>43 371</b>	<b>568 336</b>
<b>Gjeld</b>			
<b>Langsiktig gjeld</b>			
Utsatt skatt	4		36 594
<b>Sum avsetninger for forpliktelser</b>			<b>36 594</b>
<b>Annen langsiktig gjeld</b>			
Gjeld til kredittinstitusjoner	6	530 766	
Langsiktig konserngjeld	6		
Øvrig langsiktig gjeld	6	2 242 774	2 484 810
<b>Sum annen langsiktig gjeld</b>		<b>2 773 540</b>	<b>2 484 810</b>
<b>Sum langsiktig gjeld</b>		<b>2 773 540</b>	<b>2 521 404</b>
<b>Kortsiktig gjeld</b>			
Leverandørgjeld		18 051	16 809
Betalbar skatt	4		-100 116
Skyldig offentlige avgifter		146 492	61 330
Annen kortsiktig gjeld		13 297	2 674
<b>Sum kortsiktig gjeld</b>		<b>177 841</b>	<b>-19 303</b>
<b>Sum gjeld</b>		<b>2 951 380</b>	<b>2 502 101</b>
<b>SUM EGENKAPITAL OG GJELD</b>		<b>2 994 751</b>	<b>3 070 437</b>



## Brønnøysundregistrene

### ÅRSREGNSKAP FOR REGNSKAPSÅRET 2025 - GENERELL INFORMASJON

Journalnummer: 2026 366903

#### Virksomheten

Organisasjonsnummer: 928 684 598  
Organisasjonsform: Aksjeselskap  
Foretaksnavn: SKRINDO-TVEITO MASKIN AS  
Forretningsadresse: Votndalsvegen 377  
3570 ÅL

#### Regnskapsår

Årsregnskapets periode: 01.01.2025 - 31.12.2025

#### Konsern

Morselskap i konsern: Nei

#### Regnskapsregler

Regler for små foretak benyttet: Ja  
Benyttet ved utarbeidelsen av  
årsregnskapet: Regnskapslovens alminnelige regler

#### Årsregnskapet fastsatt av kompetent organ

Bekreftet av: OVE SKRINDO TVEITO  
Dato for fastsettelse av årsregnskapet: 01.04.2026

#### Revisjon

Selskapet har besluttet at årsregnskapet  
ikke skal revideres: Ja  
Årsregnskapet er utarbeidet av ekstern  
autorisert regnskapsfører: Ja  
Ekstern autorisert regnskapsfører har i  
løpet av regnskapsåret bistått ved den  
løpende regnskapsføringen eller utført  
andre tjenester for selskapet enn å  
utarbeide årsregnskapet: Ja

#### Grunnlag for avgivelse

År 2025: Årsregnskap er elektronisk innlevert.  
År 2024: Tall er hentet fra elektronisk innlevert årsregnskap fra 2025.

*Virksomheten sitt øverste organ er ansvarlig for at årsregnskapet er signert. Det er mulig å levere årsregnskap uten signatur fordi sikkerheten for rett rapportering er ivarettatt ved at innsenderen har rolle/rettighet for innsending i Altinn. Navnet på representanten, som bekrefter at årsregnskapet er godkjent, er i tillegg oppgitt.*

Brønnøysundregistrene, 08.04.2026

---

Brønnøysundregistrene  
Postadresse: Postboks 900, 8910 Brønnøysund  
Telefon: 75 00 75 00  
E-post: firmapost@brreg.no Internett: www.brreg.no  
Organisasjonsnummer: 974 760 673



Organisasjonsnr: 928 684 598  
SKRINDO-TVEITO MASKIN AS

## RESULTATREGNSKAP

<b>Beløp i: NOK</b>	<b>Note</b>	<b>2025</b>	<b>2024</b>
<b>RESULTATREGNSKAP</b>			
<b>Inntekter</b>			
Salgsinntekt		939 583	718 538
Annen driftsinntekt		134 792	370 278
<b>Sum inntekter</b>		<b>1 074 374</b>	<b>1 088 816</b>
<b>Kostnader</b>			
Varekostnad		9 480	76 511
Lønnskostnad	2	148 942	148 947
Avskrivning av driftsmidler og immaterielle eiendeler	3	920 161	883 769
Annen driftskostnad		436 724	444 275
<b>Sum kostnader</b>		<b>1 515 306</b>	<b>1 553 502</b>
<b>Driftsresultat</b>		<b>-440 932</b>	<b>-464 686</b>
<b>Finansinntekter og finanskostnader</b>			
Annen renteinntekt		553	2 374
Annen finansinntekt		7 095	6 031
<b>Sum finansinntekter</b>		<b>7 648</b>	<b>8 405</b>
Annen rentekostnad		128 276	118 433
<b>Sum finanskostnader</b>		<b>128 276</b>	<b>118 433</b>
<b>Netto finans</b>		<b>-120 628</b>	<b>-110 028</b>
<b>Resultat før skattekostnad</b>		<b>-561 560</b>	<b>-574 714</b>
Skattekostnad på resultat	4	-36 594	-126 885
<b>Årsresultat</b>	5	<b>-524 966</b>	<b>-447 829</b>
<b>Årsresultat etter minoritetsinteresser</b>		<b>-524 966</b>	<b>-447 829</b>
<b>Totalresultat</b>		<b>-524 966</b>	<b>-447 829</b>
<b>Overføringer og disponeringer</b>			
Avsatt til annen egenkapital		-524 966	-447 829
<b>Sum overføringer og disponeringer</b>		<b>-524 966</b>	<b>-447 829</b>



Organisasjonsnr: 928 684 598  
SKRINDO-TVEITO MASKIN AS

## BALANSE

Beløp i: NOK	Note	2025	2024
<b>BALANSE - EIENDELER</b>			
<b>Anleggsmidler</b>			
<b>Immaterielle eiendeler</b>			
Utsatt skattefordel	4		
<b>Varige driftsmidler</b>			
Tomter, bygninger o.a. fast eiendom	3		
Maskiner og anlegg	3	1 392 111	2 087 265
Skip og flytende installasjoner	3		
Driftsløsøre, inventar o. a. utstyr	3	705 702	279 747
<b>Sum varige driftsmidler</b>	<b>3</b>	<b>2 097 813</b>	<b>2 367 012</b>
Andre langsiktige fordringer	6		
<b>Sum anleggsmidler</b>		<b>2 097 813</b>	<b>2 367 012</b>
<b>Omløpsmidler</b>			
<b>Varer</b>			
<b>Fordringer</b>			
Kundefordringer		703 206	370 278
Andre kortsiktige fordringer		26 889	23 078
<b>Sum fordringer</b>		<b>730 095</b>	<b>393 357</b>
<b>Bankinnskudd, kontanter og lignende</b>			
Bankinnskudd, kontanter o. l.	7	166 842	310 069
<b>Sum bankinnskudd, kontanter og lignende</b>		<b>166 842</b>	<b>310 069</b>
<b>Sum omløpsmidler</b>		<b>896 938</b>	<b>703 425</b>
<b>SUM EIENDELER</b>		<b>2 994 751</b>	<b>3 070 437</b>
<b>BALANSE - EGENKAPITAL OG GJELD</b>			
<b>Egenkapital</b>			
<b>Innskutt egenkapital</b>			
Aksjekapital	8	90 000	90 000
Beholdning av egne aksjer	8		
Annen innskutt egenkapital		-25 000	-25 000
<b>Sum innskutt egenkapital</b>		<b>65 000</b>	<b>65 000</b>



<b>Opptjent egenkapital</b>			
Annen egenkapital		-21 629	503 336
<b>Sum opptjent egenkapital</b>		<b>-21 629</b>	<b>503 336</b>
<b>Sum egenkapital</b>	<b>5</b>	<b>43 371</b>	<b>568 336</b>
<b>Gjeld</b>			
<b>Langsiktig gjeld</b>			
Utsatt skatt	4		36 594
<b>Sum avsetninger for forpliktelser</b>			<b>36 594</b>
<b>Annen langsiktig gjeld</b>			
Gjeld til			
kredittinstitusjoner	6	530 766	
Langsiktig konserngjeld	6		
Øvrig langsiktig gjeld	6	2 242 774	2 484 810
<b>Sum annen langsiktig gjeld</b>		<b>2 773 540</b>	<b>2 484 810</b>
<b>Sum langsiktig gjeld</b>		<b>2 773 540</b>	<b>2 521 404</b>
<b>Kortsiktig gjeld</b>			
Leverandørgjeld		18 051	16 809
Betalbar skatt	4		-100 116
Skyldig offentlige avgifter		146 492	61 330
Annen kortsiktig gjeld		13 297	2 674
<b>Sum kortsiktig gjeld</b>		<b>177 841</b>	<b>-19 303</b>
<b>Sum gjeld</b>		<b>2 951 380</b>	<b>2 502 101</b>
<b>SUM EGENKAPITAL OG GJELD</b>		<b>2 994 751</b>	<b>3 070 437</b>



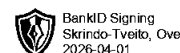
Organisasjonsnr: 928 684 598  
SKRINDO-TVEITO MASKIN AS

NOTEOPPLYSNINGER - SELSKAP

- alle poster oppgitt i hele tall

Note

Antall årsverk i regnskapsåret  
1.00



H A L L I N G D A L  
**økonomiservice**

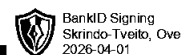
ÅRSOPPGJØR 2025  
for

**Skrindo-Tveito Maskin AS**



Hallingdal Økonomiservice AS

tlf. 32 02 93 20 – [www.hallok.no](http://www.hallok.no) – [firmapost@hallok.no](mailto:firmapost@hallok.no)

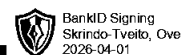


BankID Signing  
Skrindo-Tveito, Ove  
2026-04-01

## RESULTATREGNSKAP

### SKRINDO-TVEITO MASKIN AS

DRIFTSINNEKTER OG DRIFTSKOSTNADER	Note	2025	2024
Salgsinntekt		939 583	718 538
Annen driftsinntekt		134 792	370 278
<b>Sum driftsinntekter</b>		<b>1 074 374</b>	<b>1 088 816</b>
Varekostnad		9 480	76 511
Lønnskostnad	2	148 942	148 947
Avskrivning av driftsmidler og immaterielle eiendeler	3	920 161	883 769
Annen driftskostnad		436 724	444 275
<b>Sum driftskostnader</b>		<b>1 515 306</b>	<b>1 553 502</b>
<b>Driftsresultat</b>		<b>-440 932</b>	<b>-464 686</b>
<b>FINANSINNEKTER OG FINANSKOSTNADER</b>			
Annen renteinntekt		553	2 374
Annen finansinntekt		7 095	6 031
Annen rentekostnad		128 276	118 433
<b>Resultat av finansposter</b>		<b>-120 628</b>	<b>-110 028</b>
Resultat før skattekostnad		-561 560	-574 714
Skattekostnad på resultat	4	-36 594	-126 885
<b>Årsresultat</b>	5	<b>-524 966</b>	<b>-447 829</b>
<b>OVERFØRINGER</b>			
Avsatt til annen egenkapital		-524 966	-447 829
<b>Sum overføringer</b>		<b>-524 966</b>	<b>-447 829</b>

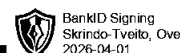


BankID Signing  
Skrindo-Tveito, Ove  
2026-04-01

### BALANSE

#### SKRINDO-TVEITO MASKIN AS

EIENDELER	Note	2025	2024
<b>ANLEGGSMIDLER</b>			
<b>IMMATERIELLE EIENDELER</b>			
<b>VARIGE DRIFTSMIDLER</b>			
Maskiner og anlegg	3	1 392 111	2 087 265
Driftsløsøre, inventar o.a. utstyr	3	705 702	279 747
<b>Sum varige driftsmidler</b>	<b>3</b>	<b>2 097 813</b>	<b>2 367 012</b>
<b>FINANSIELLE ANLEGGSMIDLER</b>			
<b>Sum anleggsmidler</b>		<b>2 097 813</b>	<b>2 367 012</b>
<b>OMLØPSMIDLER</b>			
<b>FORDRINGER</b>			
Kundefordringer		703 206	370 278
Andre kortsiktige fordringer		26 889	23 078
<b>Sum fordringer</b>		<b>730 095</b>	<b>393 357</b>
<b>INVESTERINGER</b>			
Bankinnskudd, kontanter o.l.	7	166 842	310 069
<b>Sum omløpsmidler</b>		<b>896 938</b>	<b>703 425</b>
<b>Sum eiendeler</b>		<b>2 994 751</b>	<b>3 070 437</b>



BankID Signing  
Skrindo-Tveito, Ove  
2026-04-01

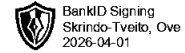
## BALANSE

### SKRINDO-TVEITO MASKIN AS

EGENKAPITAL OG GJELD	Note	2025	2024
<b>EGENKAPITAL</b>			
<b>INNSKUTT EGENKAPITAL</b>			
Aksjekapital	8	90 000	90 000
Annen innskutt egenkapital		-25 000	-25 000
<b>Sum innskutt egenkapital</b>		<b>65 000</b>	<b>65 000</b>
<b>OPPTJENT EGENKAPITAL</b>			
Annen egenkapital		-21 629	503 336
<b>Sum opptjent egenkapital</b>		<b>-21 629</b>	<b>503 336</b>
<b>Sum egenkapital</b>	<b>5</b>	<b>43 371</b>	<b>568 336</b>
<b>GJELD</b>			
<b>AVSETNING FOR FORPLIKTELSER</b>			
Utsatt skatt	4	0	36 594
<b>Sum avsetning for forpliktelser</b>		<b>0</b>	<b>36 594</b>
<b>ANNEN LANGSIKTIG GJELD</b>			
Gjeld til kredittinstitusjoner	6	530 766	0
Øvrig langsiktig gjeld	6	2 242 774	2 484 810
<b>Sum annen langsiktig gjeld</b>		<b>2 773 540</b>	<b>2 484 810</b>
<b>KORTSIKTIG GJELD</b>			
Leverandørgjeld		18 051	16 809
Betalbar skatt	4	0	-100 116
Skyldig offentlige avgifter		146 492	61 330
Annen kortsiktig gjeld		13 297	2 674
<b>Sum kortsiktig gjeld</b>		<b>177 841</b>	<b>-19 303</b>
<b>Sum gjeld</b>		<b>2 951 380</b>	<b>2 502 101</b>
<b>Sum egenkapital og gjeld</b>		<b>2 994 751</b>	<b>3 070 437</b>

Hemsedal, 25.03.2026  
Styret i Skrindo-Tveito Maskin AS

OVE SKRINDO TVEITO  
styreleder/daglig leder



## Regnskapsprinsipper

Årsregnskapet er satt opp i samsvar med regnskapsloven og NRS 8 - God regnskapsskikk for små foretak.

### DRIFTSINNTEKTER

Inntektsføring ved salg av varer skjer på leveringstidspunktet. Tjenester inntektsføres etter hvert som de leveres.

### SKATT

Skattekostnaden i resultatregnskapet omfatter både periodens betalbare skatt og endring i utsatt skatt. Utsatt skatt er beregnet med 22 % på grunnlag av de midlertidige forskjeller som eksisterer mellom regnskapsmessige og skattemessige verdier, samt ligningsmessig underskudd til fremføring ved utgangen av regnskapsåret. Skatteøkende og skattereduserende midlertidige forskjeller som reverserer eller kan reverseres i samme periode er utlignet og nettoført.

### KLASSIFISERING OG VURDERING AV ANLEGGSMIDLER

Anleggsmidler omfatter eiendeler bestemt til varig eie og bruk. Anleggsmidler er vurdert til anskaffelseskost. Varige driftsmidler balanseføres og avskrives over driftsmidlets økonomiske levetid. Avskrivningsperioden for fast eiendom anskaffet etter 2009 er dekomponert i en del som gjelder råbygget og en del som gjelder faste tekniske installasjoner. Varige driftsmidler nedskrives til gjenvinnbart beløp ved verdifall som forventes ikke å være forbigående. Gjenvinnbart beløp er det høyeste av netto salgsverdi og verdi i bruk. Verdi i bruk er nåverdi av fremtidige kontantstrømmer knyttet til eiendelen. Nedskrivningen reverseres når grunnlaget for nedskrivningen ikke lenger er til stede.

### KLASSIFISERING OG VURDERING AV OMLØPSMIDLER

Omløpsmidler og kortsiktig gjeld omfatter normalt poster som forfaller til betaling innen ett år etter balansedagen, samt poster som knytter seg til varekretsløpet. Omløpsmidler vurderes til laveste verdi av anskaffelseskost og virkelig verdi.

### FORDRINGER

Kundefordringer og andre fordringer oppføres til pålydende etter fradrag for avsetning til forventet tap. Avsetning til tap gjøres på grunnlag av en individuell vurdering av de enkelte fordringene.

## Note 1 Virksomhetens art og lokalisering

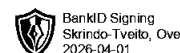
Skrinde-Tveito Maskin AS er et selskap der virksomheten omfatter maskinentreprenør. Grunnarbeid Selskapet er lokalisert i Ål kommune.

## Note 2 Lønnskostnader og antall årsverk

### LØNNSKOSTNADER

	2025	2024
Lønninger	132 240	157 617
Arbeidsgiveravgift	16 702	16 707
Andre ytelser	0	-25 377
<b>Sum</b>	<b>148 942</b>	<b>148 947</b>

Selskapet har i 2025 sysselsatt 1 årsverk.



BankID Signing  
Skrindo-Tveito, Ove  
2026-04-01

## Note 3 Anleggsmidler

	Maskiner og anlegg	Sum
Anskaffelseskost pr. 01.01.25	4 281 853	4 281 853
+ Tilgang kjøpte driftsmidler	871 357	871 357
- Avgang i året	430 422	430 422
= <b>Anskaffelseskost 31.12.25</b>	<b>4 722 788</b>	<b>4 722 788</b>
Akkumulerte avskrivninger 31.12.25	2 605 063	2 605 063
= <b>Bokført verdi 31.12.25</b>	<b>2 117 725</b>	<b>2 117 725</b>
Årets ordinære avskrivninger	900 110	900 110
Økonomisk levetid	1-5 år	

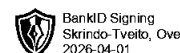
## Note 4 Skatt

Årets skattekostnad	2025	2024
Resultatført skatt på ordinært resultat:		
Betalbar skatt	0	0
Endring i utsatt skatt	-36 594	-126 885
<b>Skattekostnad ordinært resultat</b>	<b>-36 594</b>	<b>-126 885</b>
Skattepliktig inntekt:		
Resultat før skatt	-561 560	-574 714
Permanente forskjeller	0	-2 037
Endring i midlertidige forskjeller	317 769	387 290
<b>Skattepliktig inntekt</b>	<b>-243 791</b>	<b>-189 461</b>
Betalbar skatt i balansen:		
Betalbar skatt på årets resultat	0	0
Skyldig ilignet skatt fra tidligere år	0	-100 116
<b>Sum betalbar skatt i balansen</b>	<b>0</b>	<b>-100 116</b>

Skatteeffekten av midlertidige forskjeller og underskudd til fremføring som har gitt opphav til utsatt skatt og utsatte skattefordeler, spesifisert på typer av midlertidige forskjeller

	2025	2024	Endring
Varige driftsmidler	124 192	441 961	317 769
<b>Sum</b>	<b>124 192</b>	<b>441 961</b>	<b>317 769</b>
Akkumulert fremførbart underskudd	-519 417	-275 626	243 791
Inngår ikke i beregningen av utsatt skatt	395 224	0	-395 224
<b>Grunnlag for utsatt skattefordel / skatt</b>	<b>0</b>	<b>166 335</b>	<b>166 335</b>
<b>Utsatt skattefordel / skatt (22 %)</b>	<b>0</b>	<b>36 594</b>	<b>36 594</b>

I henhold til God regnskapsskikk for små foretak balanseføres ikke utsatt skattefordel.



## Note 5 Egenkapital

	Aksjekapital	Overkurs	Annen Innskutt egenkapital	Annen egenkapital	Sum egenkapital
Pr. 31.12.2024	90 000	0	-25 000	503 336	568 336
Årets resultat				-524 966	-524 966
<b>Pr 31.12.2025</b>	<b>90 000</b>	<b>0</b>	<b>-25 000</b>	<b>-21 629</b>	<b>43 371</b>

## Note 6 Gjeld

	2025
Gjeld til eier	2 242 774
Gjeld til kredittinstitusjoner	530 766
Sum	2 773 540

Gjeld som er sikret ved pant utgjør kr. 530 766. Balanseført verdi av de pansatte eiendelene utgjør kr. 696 813.

## Note 7 Bankinnskudd

Innestående midler på skattetrekkkonto (bundne midler) er på kr. 11 036.

## Note 8 Aksjonærer

### AKSJEKAPITALEN I SKRINDO-TVEITO MASKIN AS PR. 31.12 BESTÅR AV:

	Antall	Pålydende	Bokført
Ordinære aksjer	90 000	1,0	90 000
<b>Sum</b>	<b>90 000</b>		<b>90 000</b>

### EIERSTRUKTUR

De største aksjonærene i % pr. 31.12 var:

	Ordinære	Eierandel	Stemmeandel
OVE SKRINDO TVEITO	90 000	100,0	100,0

### AKSJER EIET AV MEDLEMMER I STYRET OG DAGLIG LEDER:

Navn	Verv	Ordinære
OVE SKRINDO TVEITO	styreleder/daglig leder	90 000
<b>Totalt antall aksjer</b>		<b>90 000</b>



H A L L I N G D A L  
**Økonomiservice**

ÅRSOPPGJØR 2025  
for

**Skrindo-Tveito Maskin AS**



Hallingdal Økonomiservice AS  
tlf. 32 02 93 20 – [www.hallok.no](http://www.hallok.no) – [firmapost@hallok.no](mailto:firmapost@hallok.no)



## RESULTATREGNSKAP

### SKRINDO-TVEITO MASKIN AS

DRIFTSINNEKTER OG DRIFTSKOSTNADER	Note	2025	2024
Salgsinntekt		939 583	718 538
Annen driftsinntekt		134 792	370 278
<b>Sum driftsinntekter</b>		<b>1 074 374</b>	<b>1 088 816</b>
Varekostnad		9 480	76 511
Lønnskostnad	2	148 942	148 947
Avskrivning av driftsmidler og immaterielle eiendeler	3	920 161	883 769
Annen driftskostnad		436 724	444 275
<b>Sum driftskostnader</b>		<b>1 515 306</b>	<b>1 553 502</b>
<b>Driftsresultat</b>		<b>-440 932</b>	<b>-464 686</b>
<b>FINANSINNEKTER OG FINANSKOSTNADER</b>			
Annen renteinntekt		553	2 374
Annen finansinntekt		7 095	6 031
Annen rentekostnad		128 276	118 433
<b>Resultat av finansposter</b>		<b>-120 628</b>	<b>-110 028</b>
Resultat før skattekostnad		-561 560	-574 714
Skattekostnad på resultat	4	-36 594	-126 885
<b>Årsresultat</b>	5	<b>-524 966</b>	<b>-447 829</b>
<b>OVERFØRINGER</b>			
Avsatt til annen egenkapital		-524 966	-447 829
<b>Sum overføringer</b>		<b>-524 966</b>	<b>-447 829</b>



### BALANSE

#### SKRINDO-TVEITO MASKIN AS

EIENDELER	Note	2025	2024
<b>ANLEGGSMIDLER</b>			
<b>IMMATERIELLE EIENDELER</b>			
<b>VARIGE DRIFTSMIDLER</b>			
Maskiner og anlegg	3	1 392 111	2 087 265
Driftsløsøre, inventar o.a. utstyr	3	705 702	279 747
<b>Sum varige driftsmidler</b>	<b>3</b>	<b>2 097 813</b>	<b>2 367 012</b>
<b>FINANSIELLE ANLEGGSMIDLER</b>			
<b>Sum anleggsmidler</b>		<b>2 097 813</b>	<b>2 367 012</b>
<b>OMLØPSMIDLER</b>			
<b>FORDRINGER</b>			
Kundefordringer		703 206	370 278
Andre kortsiktige fordringer		26 889	23 078
<b>Sum fordringer</b>		<b>730 095</b>	<b>393 357</b>
<b>INVESTERINGER</b>			
Bankinnskudd, kontanter o.l.	7	166 842	310 069
<b>Sum omløpsmidler</b>		<b>896 938</b>	<b>703 425</b>
<b>Sum eiendeler</b>		<b>2 994 751</b>	<b>3 070 437</b>



## BALANSE

### SKRINDO-TVEITO MASKIN AS

EGENKAPITAL OG GJELD	Note	2025	2024
<b>EGENKAPITAL</b>			
<b>INNSKUTT EGENKAPITAL</b>			
Aksjekapital	8	90 000	90 000
Annen innskutt egenkapital		-25 000	-25 000
<b>Sum innskutt egenkapital</b>		<b>65 000</b>	<b>65 000</b>
<b>OPPTJENT EGENKAPITAL</b>			
Annen egenkapital		-21 629	503 336
<b>Sum opptjent egenkapital</b>		<b>-21 629</b>	<b>503 336</b>
<b>Sum egenkapital</b>	<b>5</b>	<b>43 371</b>	<b>568 336</b>
<b>GJELD</b>			
<b>AVSETNING FOR FORPLIKTELSE</b>			
Utsatt skatt	4	0	36 594
<b>Sum avsetning for forpliktelser</b>		<b>0</b>	<b>36 594</b>
<b>ANNEN LANGSIKTIG GJELD</b>			
Gjeld til kredittinstitusjoner	6	530 766	0
Øvrig langsiktig gjeld	6	2 242 774	2 484 810
<b>Sum annen langsiktig gjeld</b>		<b>2 773 540</b>	<b>2 484 810</b>
<b>KORTSIKTIG GJELD</b>			
Leverandørgjeld		18 051	16 809
Betalbar skatt	4	0	-100 116
Skyldig offentlige avgifter		146 492	61 330
Annen kortsiktig gjeld		13 297	2 674
<b>Sum kortsiktig gjeld</b>		<b>177 841</b>	<b>-19 303</b>
<b>Sum gjeld</b>		<b>2 951 380</b>	<b>2 502 101</b>
<b>Sum egenkapital og gjeld</b>		<b>2 994 751</b>	<b>3 070 437</b>

Hemsedal, 01.04.2026  
Styret i Skrindo-Tveito Maskin AS

OVE SKRINDO TVEITO  
styreleder/daglig leder



## Regnskapsprinsipper

Årsregnskapet er satt opp i samsvar med regnskapsloven og NRS 8 - God regnskapsskikk for små foretak.

## DRIFTSINNTEKTER

Inntektsføring ved salg av varer skjer på leveringstidspunktet. Tjenester inntektsføres etter hvert som de leveres.

## SKATT

Skattekostnaden i resultatregnskapet omfatter både periodens betalbare skatt og endring i utsatt skatt. Utsatt skatt er beregnet med 22 % på grunnlag av de midlertidige forskjeller som eksisterer mellom regnskapsmessige og skattemessige verdier, samt ligningsmessig underskudd til fremføring ved utgangen av regnskapsåret. Skatteøkende og skattereduserende midlertidige forskjeller som reverserer eller kan reverseres i samme periode er utlignet og nettoført.

## KLASSIFISERING OG VURDERING AV ANLEGGSMIDLER

Anleggsmidler omfatter eiendeler bestemt til varig eie og bruk. Anleggsmidler er vurdert til anskaffelseskost. Varige driftsmidler balanseføres og avskrives over driftsmidlets økonomiske levetid. Avskrivningsperioden for fast eiendom anskaffet etter 2009 er dekomponert i en del som gjelder råbygget og en del som gjelder faste tekniske installasjoner. Varige driftsmidler nedskrives til gjenvinnbart beløp ved verdifall som forventes ikke å være forbigående. Gjenvinnbart beløp er det høyeste av netto salgsverdi og verdi i bruk. Verdi i bruk er nåverdi av fremtidige kontantstrømmer knyttet til eiendelen. Nedskrivningen reverseres når grunnlaget for nedskrivningen ikke lenger er til stede.

## KLASSIFISERING OG VURDERING AV OMLØPSMIDLER

Omløpsmidler og kortsiktig gjeld omfatter normalt poster som forfaller til betaling innen ett år etter balansedagen, samt poster som knytter seg til varekretsløpet. Omløpsmidler vurderes til laveste verdi av anskaffelseskost og virkelig verdi.

## FORDRINGER

Kundefordringer og andre fordringer oppføres til pålydende etter fradrag for avsetning til forventet tap. Avsetning til tap gjøres på grunnlag av en individuell vurdering av de enkelte fordringene.

## Note 1 Virksomhetens art og lokalisering

Skrindo-Tveito Maskin AS er et selskap der virksomheten omfatter maskinentreprenør. Grunnarbeid Selskapet er lokalisert i Ål kommune.

## Note 2 Lønnskostnader og antall årsverk

### LØNNSKOSTNADER

	2025	2024
Lønninger	132 240	157 617
Arbeidsgiveravgift	16 702	16 707
Andre ytelser	0	-25 377
<b>Sum</b>	<b>148 942</b>	<b>148 947</b>

Selskapet har i 2025 sysselsatt 1 årsverk.



## Note 3 Anleggsmidler

	Maskiner og anlegg	Sum
Anskaffelseskost pr. 01.01.25	4 281 853	4 281 853
+ Tilgang kjøpte driftsmidler	871 357	871 357
- Avgang i året	430 422	430 422
= <b>Anskaffelseskost 31.12.25</b>	<b>4 722 788</b>	<b>4 722 788</b>
Akkumulerte avskrivninger 31.12.25	2 605 063	2 605 063
= <b>Bokført verdi 31.12.25</b>	<b>2 117 725</b>	<b>2 117 725</b>
Årets ordinære avskrivninger	900 110	900 110
Økonomisk levetid	1-5 år	

## Note 4 Skatt

Årets skattekostnad	2025	2024
Resultatført skatt på ordinært resultat:		
Betalbar skatt	0	0
Endring i utsatt skatt	-36 594	-126 885
<b>Skattekostnad ordinært resultat</b>	<b>-36 594</b>	<b>-126 885</b>
Skattepliktig inntekt:		
Resultat før skatt	-561 560	-574 714
Permanente forskjeller	0	-2 037
Endring i midlertidige forskjeller	317 769	387 290
<b>Skattepliktig inntekt</b>	<b>-243 791</b>	<b>-189 461</b>
Betalbar skatt i balansen:		
Betalbar skatt på årets resultat	0	0
Skyldig ilignet skatt fra tidligere år	0	-100 116
<b>Sum betalbar skatt i balansen</b>	<b>0</b>	<b>-100 116</b>

Skatteeffekten av midlertidige forskjeller og underskudd til fremføring som har gitt opphav til utsatt skatt og utsatte skattefordeler, spesifisert på typer av midlertidige forskjeller

	2025	2024	Endring
Varige driftsmidler	124 192	441 961	317 769
<b>Sum</b>	<b>124 192</b>	<b>441 961</b>	<b>317 769</b>
Akkumulert fremførbart underskudd	-519 417	-275 626	243 791
Inngår ikke i beregningen av utsatt skatt	395 224	0	-395 224
<b>Grunnlag for utsatt skattefordel / skatt</b>	<b>0</b>	<b>166 335</b>	<b>166 335</b>
<b>Utsatt skattefordel / skatt (22 %)</b>	<b>0</b>	<b>36 594</b>	<b>36 594</b>

I henhold til God regnskapsskikk for små foretak balanseføres ikke utsatt skattefordel.



## Note 5 Egenkapital

	Aksjekapital	Overkurs	Annen Innskutt egenkapital	Annen egenkapital	Sum egenkapital
Pr. 31.12.2024	90 000	0	-25 000	503 336	568 336
Årets resultat				-524 966	-524 966
<b>Pr 31.12.2025</b>	<b>90 000</b>	<b>0</b>	<b>-25 000</b>	<b>-21 629</b>	<b>43 371</b>

## Note 6 Gjeld

	2025
Gjeld til eier	2 242 774
Gjeld til kredittinstitusjoner	530 766
Sum	2 773 540

Gjeld som er sikret ved pant utgjør kr. 530 766. Balanseført verdi av de pansatte eiendelene utgjør kr. 696 813.

## Note 7 Bankinnskudd

Innestående midler på skattetrekkkonto (bundne midler) er på kr. 11 036.

## Note 8 Aksjonærer

### AKSJEKAPITALEN I SKRINDO-TVEITO MASKIN AS PR. 31.12 BESTÅR AV:

	Antall	Pålydende	Bokført
Ordinære aksjer	90 000	1,0	90 000
<b>Sum</b>	<b>90 000</b>		<b>90 000</b>

### EIERSTRUKTUR

De største aksjonærene i % pr. 31.12 var:

	Ordinære	Eierandel	Stemmeandel
OVE SKRINDO TVEITO	90 000	100,0	100,0

### AKSJER EIET AV MEDLEMMER I STYRET OG DAGLIG LEDER:

Navn	Verv	Ordinære
OVE SKRINDO TVEITO	styreleder/daglig leder	90 000
<b>Totalt antall aksjer</b>		<b>90 000</b>