



ÅRSREGNSKAPET FOR REGNSKAPSÅRET 2015 - GENERELL INFORMASJON

Enheten

Organisasjonsnummer: 997 185 161
Organisasjonsform: Aksjeselskap
Foretaksnavn: DURNE AS
Forretningsadresse: Totlandsvegen 146
5440 MOSTERHAMN

Regnskapsår

Årsregnskapets periode: 01.01.2015 - 31.12.2015

Konsern

Morselskap i konsern: Nei

Regnskapsregler

Regler for små foretak benyttet: Ja
Benyttet ved utarbeidelsen av årsregnskapet til selskapet: Regnskapslovens alminnelige regler

Årsregnskapet fastsatt av kompetent organ

Bekreftet av representant for selskapet: Karianne Haugland Fimland
Dato for fastsettelse av årsregnskapet: 27.05.2016

Grunnlag for avgivelse

År 2015: Årsregnskapet er elektronisk innlevert
År 2014: Tall er hentet fra elektronisk innlevert årsregnskap fra 2015

Det er ikke krav til at årsregnskapet m.v. som sendes til Regnskapsregisteret er undertegnet. Kontrollen på at dette er utført ligger hos revisor/enhetens øverste organ. Sikkerheten ivaretas ved at innsender har rolle/rettighet for innsending av årsregnskapet via Altinn, og ved at det bekreftes at årsregnskapet er fastsatt av kompetent organ.

Brønnøysundregistrene, 28.07.2019



Resultatregnskap

Beløp i: NOK	Note	2015	2014
RESULTATREGNSKAP			
Inntekter			
Salgsinntekt		963 872	978 707
Annen driftsinntekt		-75 842	-41 045
Sum inntekter		888 030	937 662
Kostnader			
Lønnskostnad	9	74 323	
Ordinære avskrivninger	1	262 758	253 755
Annen driftskostnad		321 249	651 618
Sum kostnader		658 330	905 373
Driftsresultat		229 700	32 289
Finansinntekter og finanskostnader			
Annen renteinntekt		5	545
Sum finansinntekter		5	545
Annen rentekostnad		63 147	61 439
Annen finanskostnad		15 703	381 398
Sum finanskostnader		78 850	442 837
Netto finans		-78 845	-442 292
Ordinært resultat før skattekostnad		150 854	-410 003
Skattekostnad på ordinært resultat	8	76 329	-81 200
Ordinært resultat etter skattekostnad		74 525	-328 803
Årsresultat	5	74 525	-328 803
Årsresultat etter minoritetsinteresser		74 525	-328 803
Totalresultat		74 525	-328 803
Overføringer og disponeringer			
Avsatt til annen egenkapital		74 525	-328 803



Resultatregnskap

Beløp i: NOK	Note	2015	2014
Sum overføringer og disponeringer		74 525	-328 803



Balanse

Beløp i: NOK	Note	2015	2014
BALANSE - EIENDELER			
Anleggsmidler			
Immaterielle eiendeler			
Utsatt skattefordel	8		
Varige driftsmidler			
Tomter, bygninger o.a. fast eiendom	1	263 174	272 474
Driftsløsøre, inventar o.a. utstyr	1	1 011 010	1 471 410
Sum varige driftsmidler		1 274 184	1 743 884
Finansielle anleggsmidler			
Investeringer i tilknyttet selskap	10	269 900	220 000
Sum finansielle anleggsmidler		269 900	220 000
Sum anleggsmidler		1 544 084	1 963 884
Omløpsmidler			
Varer			
Fordringer			
Kundefordringer	3	88 275	
Andre kortsiktige fordringer			141 101
Sum fordringer		88 275	141 101
Bankinnskudd, kontanter og lignende			
Bankinnskudd, kontanter o.l.	2	4 729	4 085
Sum bankinnskudd, kontanter og lignende		4 729	4 085
Sum omløpsmidler		93 004	145 186
SUM EIENDELER		1 637 088	2 109 070

BALANSE - EGENKAPITAL OG GJELD

Egenkapital



Balanse

Beløp i: NOK	Note	2015	2014
Innskutt egenkapital			
Aksjekapital 100 a 1 000	4	100 000	100 000
Beholdning av egne aksjer	4		
Overkurs		12 780	12 780
Sum innskutt egenkapital		112 780	112 780
Opptjent egenkapital			
Annen egenkapital		217 042	142 517
Sum opptjent egenkapital		217 042	142 517
Sum egenkapital	5	329 822	255 297
Gjeld			
Langsiktig gjeld			
Utsatt skatt	8	22 059	-50 200
Sum avsetninger for forpliktelser		22 059	-50 200
Annen langsiktig gjeld			
Gjeld til kredittinstitusjoner		721 381	911 023
Øvrig langsiktig gjeld	6, 7	65 000	70 000
Sum annen langsiktig gjeld		786 381	981 023
Sum langsiktig gjeld		808 440	930 823
Kortsiktig gjeld			
Leverandørgjeld		296 610	747 070
Betalbar skatt	8	4 070	
Skyldige offentlige avgifter		34 547	49 870
Annen kortsiktig gjeld		163 599	126 010
Sum kortsiktig gjeld		498 825	922 950
Sum gjeld		1 307 265	1 853 773
SUM EGENKAPITAL OG GJELD		1 637 088	2 109 070



Årsregnskap

2015

Seashore Holding AS

Org. nr. 997 185 161



Resultatregnskap			
Seashore Holding AS			
Driftsinntekter og driftskostnader	Note	2015	2014
Salgsinntekt		963 872	978 707
Annen driftsinntekt		-75 842	-41 045
Sum driftsinntekter		<u>888 030</u>	<u>937 662</u>
Lønnskostnad	9	74 323	0
Ordinære avskrivninger	1	262 758	253 755
Annen driftskostnad		321 249	651 618
Sum driftskostnader		<u>658 330</u>	<u>905 373</u>
Driftsresultat		<u>229 700</u>	<u>32 289</u>
Finansinntekter og finanskostnader			
Annen renteinntekt		5	545
Annen rentekostnad		63 147	61 439
Annen finanskostnad		15 703	381 398
Resultat av finansposter		<u>-78 845</u>	<u>-442 292</u>
Ordinært resultat før skattekostnad		150 854	-410 003
Skattekostnad på ordinært resultat	8	76 329	-81 200
Ordinært resultat		<u>74 525</u>	<u>-328 803</u>
Årsoverskudd	5	<u>74 525</u>	<u>-328 803</u>
Overføringer			
Avsatt til annen egenkapital		74 525	-328 803
Sum overføringer		<u>74 525</u>	<u>-328 803</u>



Balanse			
Seashore Holding AS			
EIENDELER	Note	2015	2014
Anleggsmidler			
Varige driftsmidler			
Tomter, bygninger o.a. fast eiendom	1	263 174	272 474
Driftsløsøre, inventar o.a. utstyr	1	1 011 010	1 471 410
Sum varige driftsmidler		<u>1 274 184</u>	<u>1 743 884</u>
Finansielle anleggsmidler			
Investeringer i tilknyttet selskap	10	269 900	220 000
Sum finansielle anleggsmidler		<u>269 900</u>	<u>220 000</u>
Sum anleggsmidler		<u>1 544 084</u>	<u>1 963 884</u>
Omløpsmidler			
Fordringer			
Kundefordringer	3	88 275	0
Andre kortsiktige fordringer		0	141 101
Sum fordringer		<u>88 275</u>	<u>141 101</u>
Bankinnskudd, kontanter o.l.	2	4 729	4 085
Sum omløpsmidler		<u>93 004</u>	<u>145 186</u>
Sum eiendeler		<u>1 637 088</u>	<u>2 109 070</u>



Balanse			
Seashore Holding AS			
EGENKAPITAL OG GJELD	Note	2015	2014
Egenkapital			
Innskutt egenkapital			
Aksjekapital 100 a 1 000	4	100 000	100 000
Overkurs		12 780	12 780
Sum innskutt egenkapital		<u>112 780</u>	<u>112 780</u>
Opptjent egenkapital			
Annen egenkapital		217 042	142 517
Sum opptjent egenkapital		<u>217 042</u>	<u>142 517</u>
Sum egenkapital	5	<u>329 822</u>	<u>255 297</u>
Gjeld			
Avsetning for forpliktelseser			
Utsatt skatt	8	22 059	-50 200
Sum avsetning for forpliktelseser		<u>22 059</u>	<u>-50 200</u>
Annen langsiktig gjeld			
Pantelån		721 381	911 023
Øvrig langsiktig gjeld	6, 7	65 000	70 000
Sum annen langsiktig gjeld		<u>786 381</u>	<u>981 023</u>
Kortsiktig gjeld			
Leverandørgjeld		296 610	747 070
Betalbar skatt	8	4 070	0
Skyldige offentlige avgifter		34 547	49 870
Annen kortsiktig gjeld		163 599	126 010
Sum kortsiktig gjeld		<u>498 825</u>	<u>922 950</u>
Sum gjeld		<u>1 307 265</u>	<u>1 853 773</u>
Sum gjeld og egenkapital		<u>1 637 088</u>	<u>2 109 070</u>
Mosterhamn, 27.05.2016 Styret i Seashore Holding AS			
<u>Karianne Haugland Fimland</u> Styreleder / daglig leder		<u>Roy Steve Fimland</u> styremedlem	
Seashore Holding AS		Side 4	



Noter til årsregnskapet 2015

Seashore Holding AS

Regnskapsprinsipper

Årsregnskapet er satt opp i samsvar med regnskapsloven. Det er utarbeidet etter norske regnskapsstandarder. Unntaksreglene for små foretak er brukt for alle poster der det foreligger slik valgadgang. Årsregnskapet er avlagt under forutsetning om fortsatt drift.

Driftsinntekter og kostnader

Inntektsføring skjer etter opptjeningsprinsippet som normalt vil være leveringstidspunktet for varer og tjenester. Kostnader medtas etter sammenstillingsprinsippet, dvs. at kostnader medtas i samme periode som tilhørende inntekter inntektsføres.

Hovedregel for vurdering og klassifisering av eiendeler og gjeld

Eiendeler bestemt til varig eie eller bruk er klassifisert som anleggsmidler. Andre eiendeler er klassifisert som omløpsmidler. Fordringer som skal tilbakebetales innen et år er uansett klassifisert som omløpsmidler. Ved klassifisering av kortsiktig og langsiktig gjeld er analoge kriterier lagt til grunn.

Anleggsmidler vurderes til anskaffelseskost, men nedskrives til virkelig verdi når verdifallet forventes ikke å være forbigående. Anleggsmidler med begrenset økonomisk levetid avskrives planmessig. Langsiktig gjeld balanseføres til nominelt mottatt beløp på etableringstidspunktet.

Omløpsmidler vurderes til laveste av anskaffelseskost og virkelig verdi. Kortsiktig gjeld balanseføres til nominelt mottatt beløp på etableringstidspunktet.

Enkelte poster er vurdert etter andre regler. Postene det gjelder vil være blant de postene som omhandles nedenfor.

Varige driftsmidler

Varige driftsmidler avskrives over forventet økonomisk levetid. Avskrivningene er som hovedregel fordelt lineært over antatt økonomisk levetid.

Andre anleggsaksjer og andeler

Anleggsaksjer balanseføres til anskaffelseskost. Investeringene blir nedskrevet til virkelig verdi dersom verdifallet ikke er forbigående. Mottatt utbytte og andre overskuddsutdelinger fra selskapene inntektføres som annen finansinntekt.

Fordringer

Kundefordringer og andre fordringer oppføres til pålydende etter fradrag for avsetning til forventet tap. Avsetning til tap gjøres på grunnlag av en individuell vurdering av de enkelte fordringene. I tillegg gjøres det for øvrige kundefordringer en uspesifisert avsetning for å dekke antatt tap.

Pensjoner

Pensjonspremie anses som pensjonskostnad og klassifiseres sammen med lønnskostnader.

Skatt

Skattekostnaden i resultatregnskapet omfatter både periodens betalbare skatt og endring i utsatt skatt. Utsatt skatt er beregnet med 25% på grunnlag av de midlertidige forskjeller som eksisterer mellom regnskapsmessige og skattemessige verdier, samt ligningsmessig underskudd til fremføring ved utgangen av regnskapsåret. Skatteøkende og skattereduserende midlertidige forskjeller som reverserer eller kan reversere i samme periode er utlignet og nettoført.



Noter til årsregnskapet 2015

Seashore Holding AS

Note 1 Anleggsmidler.

	Bygninger og tomter	Transport- midler	Sum
Anskaffelseskost pr. 01.01.15	295 072	2 045 781	2 340 853
Tilgang kjøpte anleggsmidler	0	0	0
Avgang anleggsmidler	0	204 342	204 342
Akkumulerte avskrivninger 31.12.15	31 898	830 429	862 327
Bokført verdi 31.12.15	263 174	1 011 010	1 274 184
Årets ordinære avskrivninger	9 300	253 458	262 758

Note nr. 2 Bundne bankinnskudd.

Av selskapets bankinnskudd er bundet kr 0.

Note nr. 3 Kundefordringer.

Kundefordringene anses erholdelig i sin helhet og er bokført til pålydende.

Note 4 Aksjonærer

Aksjekapitalen i Seashore Holding AS pr. 31.12 består av:

	Antall	Pålydende	Bokført
Ordinære aksjer	100	1 000,00	100 000
Sum	100		100 000

Eierstruktur

De største aksjonærene i % pr. 31.12 var:

	Ordinære	Eierandel
Karianne Haugland Fimland	100	100,0
Totalt antall aksjer	100	100,0

Aksjer og opsjoner eiet av medlemmer i styret og daglig leder:

Navn	Verv	Ordinære
------	------	----------



Noter til årsregnskapet 2015

Seashore Holding AS

Karianne Haugland Fimland Styreleder / daglig leder 100

Note 5 Egenkapital

	Aksjekapital	Overkurs- fond	Fond for vurd.forskjeller	Annen egenkapital	Sum egenkapital
Pr. 31.12.2014	100 000	12 780	0	142 517	255 297
Endringer ført mot EK					0
<u>Pr 01.01.2015</u>	<u>100 000</u>	<u>12 780</u>	<u>0</u>	<u>142 517</u>	<u>255 297</u>
Pr. 01.01.2015	100 000	12 780	0	142 517	255 297
Årets resultat					0
<u>Pr 31.12.2015</u>	<u>100 000</u>	<u>12 780</u>	<u>0</u>	<u>217 042</u>	<u>329 822</u>

Note nr. 6 Øvrig langsiktig gjeld.

Balanseposten øvrig langsiktig gjeld består av selgerkreditt i forbindelse med kjøp av eiendom. Lånet nedbetales med kr 60 000 pr. år og siste avdrag er januar 2017.

Balanseposten pantelån består av langsiktig finansiering av kjøp av nye varebiler. Lånene har nedbetalingstid på 3 år.

Note nr. 7 Pantstillelser.

Som sikkerhet for selger kreditt har selger gjenkjøpsrett og pant i eiendommen tilsvarende rest kjøpesum.

Det er stilt sikkerhet med pant i varebilene som er finansiert via pantelån.

Note 8 Skatt

<u>Årets skattekostnad</u>	<u>2015</u>	<u>2014</u>
Resultatført skatt på ordinært resultat:		
Betalbar skatt	4 070	0
Endring i utsatt skatt	72 259	-81 200
<u>Skattekostnad ordinært resultat</u>	<u>76 329</u>	<u>-81 200</u>



Noter til årsregnskapet 2015

Seashore Holding AS

Skattepliktig inntekt:

Ordinært resultat før skatt	150 854	-410 003
Permanente forskjeller	0	368 200
Endring i midlertidige forskjeller	-135 781	163 629
Skattepliktig inntekt	<u>15 074</u>	<u>121 826</u>

Betalbar skatt i balansen:

Betalbar skatt på årets resultat	4 070	0
Sum betalbar skatt i balansen	<u>4 070</u>	<u>0</u>

Skatteeffekten av midlertidige forskjeller og underskudd til fremføring som har gitt opphav til utsatt skatt og utsatte skattefordeler, spesifisert på typer av midlertidige forskjeller:

	2015	2014	Endring
Varige driftsmidler	88 235	164 529	76 293
Fordringer	0	-212 074	-212 074
Sum	<u>88 235</u>	<u>-47 545</u>	<u>-135 781</u>
Aksjer og andre verdipapirer	0	-368 200	-368 200
Grunnlag for beregning av utsatt skatt	<u>88 235</u>	<u>-415 745</u>	<u>-503 981</u>
Utsatt skatt / skattefordel (25 % / 27 %)	22 059	-112 251	-134 310

Note 9 Lønnskostnader, antall ansatte, godtgjørelser, lån til ansatte m.m.

Lønnskostnader	2015	2014
Lønninger	67 200	0
Arbeidsgiveravgift	7 123	0
Pensjonskostnader	0	0
Andre ytelser	0	0
Sum	74 323	0

Gjennomsnittlig antall årsverk: 1

Ytelser til ledende personer	Daglig	
	leder	Styre
Lønn	67 200	0
Pensjonsutgifter	0	0
Annen godtgjørelse	0	0



Noter til årsregnskapet 2015

Seashore Holding AS

Pensjonsforpliktelser

Selskapet er ikke pliktig til å ha tjenstepensjonsordning etter lov om obligatorisk tjenstepensjon. Selskapets pensjonsordninger tilfredsstiller kravene i denne lov.

Revisor



Kostnadsført revisjonshonorar for 2015 utgjør kr 36 000.
I tillegg kommer honorar for andre tjenester med kr 6 000.

Note nr. 10 Aksjer i tilknyttet selskap.

Selskapet eier 100 aksjer i Banktunet AS, dette utgjør 33,33 % av aksjekapitalen. Aksjene er bokført til kostpris.

Selskapet eier også 400 aksjer i Seafood24 AS, som utgjør 40% av aksjekapitalen. Aksjene er bokført til kostpris.



Balanse			
Seashore Holding AS			
EGENKAPITAL OG GJELD	Note	2015	2014
Egenkapital			
Innskutt egenkapital			
Aksjekapital 100 a 1 000	4	100 000	100 000
Overkurs		12 780	12 780
Sum innskutt egenkapital		<u>112 780</u>	<u>112 780</u>
Opptjent egenkapital			
Annen egenkapital		217 042	142 517
Sum opptjent egenkapital		<u>217 042</u>	<u>142 517</u>
Sum egenkapital	5	<u>329 822</u>	<u>255 297</u>
Gjeld			
Avsetning for forpliktelsler			
Utsatt skatt	8	22 059	-50 200
Sum avsetning for forpliktelsler		<u>22 059</u>	<u>-50 200</u>
Annen langsiktig gjeld			
Pantelån		721 381	911 023
Øvrig langsiktig gjeld	6, 7	65 000	70 000
Sum annen langsiktig gjeld		<u>786 381</u>	<u>981 023</u>
Kortsiktig gjeld			
Leverandørgjeld		296 610	747 070
Betalbar skatt	8	4 070	0
Skyldige offentlige avgifter		34 547	49 870
Annen kortsiktig gjeld		163 599	126 010
Sum kortsiktig gjeld		<u>498 825</u>	<u>922 950</u>
Sum gjeld		<u>1 307 265</u>	<u>1 853 773</u>
Sum gjeld og egenkapital		<u>1 637 088</u>	<u>2 109 070</u>
Mosterhamn, 27.05.2016 Styret i Seashore Holding AS			
 Karianne Haugland Fimland Styreleder / daglig leder		 Roy Steve Fimland styremedlem	
Seashore Holding AS		Side 4	



Årsberetning 2015

Virksomhetens art og hvor den drives

Seashore Holding AS driver med drift og utleie av fast eiendom, utleie av transportmidler og investering og deltakelse i andre selskap. Selskapet har forretningslokale i Landmarksvegen 67 , 5440 Mosterhamn.

Rettvisende oversikt

Det er styrets oppfatning at det fremlagte årsregnskapet med tilhørende informasjon gir et rettvisende bilde av selskapets eiendeler og gjeld, finansielle stilling ved årsskiftet og av resultatet av årets drift.

Forsknings- og utviklingsaktiviteter

Selskapet driver ikke med forsknings- og utviklingsaktiviteter.

Fortsatt drift

Årsregnskapet for 2015 er utarbeidet under styrets forutsetning om at vilkårene for fortsatt drift er tilstede.

Arbeidsmiljø

Selskapet har 1 ansatt.


Ytre miljø

Selskapet forurenses kun i ubetydelig grad.

Likestilling

Kjønnsfordeling i % i bedriftens styre og ledelse:	Kvinner	50 %
	Menn	50 %

Mosterhamn den 27.05.2016


Karianne Haugland Fimland
Styreleder/daglig leder


Roy Steve Fimland
styremedlem



MD Revisjon og Rådgivning
Org. nr. 915 444 881 MVA
Solvangveien 25, 5519 Haugesund
E - post: mdegerst@online.no
Mob.: +47 982 06 119



Til generalforsamlingen i
Seashore Holding AS

REVISORS BERETNING

Uttalelse om årsregnskapet

Jeg har revidert årsregnskapet for Seashore Holding AS som viser et overskudd på kr 74 525. Årsregnskapet består av balanse per 31. desember 2015, resultatregnskap og oppstilling over endringer i egenkapital for regnskapsåret avsluttet per denne datoen, og en beskrivelse av vesentlige anvendte regnskapsprinsipper og andre noteopplysninger.

Styrets ansvar for årsregnskapet

Styret er ansvarlig for å utarbeide årsregnskapet og for at det gir et rettviseende bilde i samsvar med regnskapslovens regler og god regnskapsskikk i Norge, og for slik intern kontroll som styret finner nødvendig for å muliggjøre utarbeidelsen av et årsregnskap som ikke inneholder vesentlig feilinformasjon, verken som følge av misligheter eller feil.

Revisors oppgaver og plikter

Min oppgave er å gi uttrykk for en mening om dette årsregnskapet på bakgrunn av min revisjon. Jeg har gjennomført revisjonen i samsvar med lov, forskrift og god revisjonsskikk i Norge, herunder International Standards on Auditing. Revisjonsstandardene krever at jeg etterlever etiske krav og planlegger og gjennomfører revisjonen for å oppnå betryggende sikkerhet for at årsregnskapet ikke inneholder vesentlig feilinformasjon.

En revisjon innebærer utførelse av handlinger for å innhente revisjonsbevis for beløpene og opplysningene i årsregnskapet. De valgte handlingene avhenger av revisors skjønn, herunder vurderingen av risikoene for at årsregnskapet inneholder vesentlig feilinformasjon, enten det skyldes misligheter eller feil. Ved en slik risikovurdering tar revisor hensyn til den interne kontrollen som er relevant for selskapets utarbeidelse av et årsregnskap som gir et rettviseende bilde. Formålet er å utforme revisjonshandlinger som er hensiktsmessige etter omstendighetene, men ikke for å gi uttrykk for en mening om effektiviteten av selskapets interne kontroll. En revisjon omfatter også en vurdering av om de anvendte regnskapsprinsippene er hensiktsmessige og om regnskapsestimatene utarbeidet av ledelsen er rimelige, samt en vurdering av den samlede presentasjonen av årsregnskapet.

Etter min oppfatning er innhentet revisjonsbevis tilstrekkelig og hensiktsmessig som grunnlag for min konklusjon.

Konklusjon

Etter min mening er årsregnskapet avgitt i samsvar med lov og forskrifter og gir et rettviseende bilde av den finansielle stillingen til Seashore Holding AS per 31. desember 2015 og av resultater for



REVISJON & RÅDGIVNING

regnskapsåret som ble avsluttet per denne datoen i samsvar med regnskapslovens regler og god regnskapsskikk i Norge.

Uttalelse om øvrige forhold

Konklusjon om årsberetningen

Basert på min revisjon av årsregnskapet som beskrevet ovenfor, mener jeg at opplysningene i årsberetningen om årsregnskapet og forutsetningen om fortsatt drift er konsistente med årsregnskapet og er i samsvar med lov og forskrifter.

Konklusjon om registrering og dokumentasjon

Basert på min revisjon av årsregnskapet som beskrevet ovenfor, og kontrollhandlinger jeg har funnet nødvendig i henhold til internasjonal standard for attestasjonsoppdrag (ISAE) 3000 «Attestasjonsoppdrag som ikke er revisjon eller forenklet revisorkontroll av historisk finansiell informasjon», mener jeg at ledelsen har oppfylt sin plikt til å sørge for ordentlig og oversiktlig registrering og dokumentasjon av selskapets regnskapsopplysninger i samsvar med lov og god bokføringsskikk i Norge.

Haugesund, 27. mai 2016

MD Revisjon & Rådgivning

Marion Degerstrøm
Statsautorisert revisor