



ÅRSREGNSKAPET FOR REGNSKAPSÅRET 2023 - GENERELL INFORMASJON

Enheten

Organisasjonsnummer: 998 551 714
Organisasjonsform: Aksjeselskap
Foretaksnavn: NASOMA AS
Forretningsadresse: Elvetangen 7
1396 BILLINGSTAD

Regnskapsår

Årsregnskapets periode: 01.01.2023 - 31.12.2023

Konsern

Morselskap i konsern: Nei

Regnskapsregler

Regler for små foretak benyttet: Ja
Benyttet ved utarbeidelsen av årsregnskapet til selskapet: Regnskapslovens alminnelige regler

Årsregnskapet fastsatt av kompetent organ

Bekreftet av representant for selskapet: Kirsti Elisabeth Zeiner-Gundersen
Dato for fastsettelse av årsregnskapet: 07.05.2024

Grunnlag for avgivelse

År 2023: Årsregnskapet er elektronisk innlevert
År 2022: Tall er hentet fra elektronisk innlevert årsregnskap fra 2023

Det er ikke krav til at årsregnskapet m.v. som sendes til Regnskapsregisteret er undertegnet. Kontrollen på at dette er utført ligger hos revisor/enhetens øverste organ. Sikkerheten ivaretas ved at innsender har rolle/rettighet for innsending av årsregnskapet via Altinn, og ved at det bekreftes at årsregnskapet er fastsatt av kompetent organ.

Brønnøysundregistrene, 30.03.2025



Resultatregnskap

Beløp i: NOK	Note	2023	2022
RESULTATREGNSKAP			
Kostnader			
Lønnskostnad	2	4 000	3 767
Annen driftskostnad		50 374	52 921
Sum kostnader		54 374	56 688
Driftsresultat		-54 374	-56 688
Finansinntekter og finanskostnader			
Annen renteinntekt		3 089	1 544
Annen finansinntekt		133 155	69 544
Verdiendring markedsbaserte omløpsmidler	3	851 780	-548 428
Sum finansinntekter		988 023	-477 340
Annen rentekostnad			13
Annen finanskostnad		73 690	72 557
Sum finanskostnader		73 690	72 570
Netto finans		914 333	-549 909
Ordinært resultat før skattekostnad		859 959	-606 597
Skattekostnad på resultat	4	74 180	
Ordinært resultat etter skattekostnad		785 779	-606 597
Årsresultat		785 779	-606 597
Årsresultat etter minoritetsinteresser		785 779	-606 597
Totalresultat		785 779	-606 597
Overføringer og disponeringer			
Avsatt til annen egenkapital	5	785 779	
Overført fra annen egenkapital			-606 597
Sum overføringer og disponeringer		785 779	-606 597



Balanse

Beløp i: NOK	Note	2023	2022
BALANSE - EIENDELER			
Anleggsmidler			
Immaterielle eiendeler			
Utsatt skattefordel	4		
Finansielle anleggsmidler			
Investeringer i aksjer og andeler		477 560	522 060
Sum finansielle anleggsmidler		477 560	522 060
Sum anleggsmidler		477 560	522 060
Omløpsmidler			
Varer			
Investeringer			
Markedsbaserte aksjer	3		
Markedsbaserte obligasjoner	3		
Andre markedsbaserte finansielle instrumenter	3	9 520 899	8 605 616
Sum investeringer		9 520 899	8 605 616
Bankinnskudd, kontanter og lignende			
Bankinnskudd, kontanter o.l.		134 443	141 578
Sum bankinnskudd, kontanter og lignende		134 443	141 578
Sum omløpsmidler		9 655 341	8 747 194
SUM EIENDELER		10 132 901	9 269 254
BALANSE - EGENKAPITAL OG GJELD			
Egenkapital			
Innskutt egenkapital			
Aksjekapital	5, 6	200 000	200 000
Beholdning av egne aksjer	6		
Overkurs	5	974 165	974 165



Balanse

Beløp i: NOK	Note	2023	2022
Sum innskutt egenkapital		1 174 165	1 174 165
Opptjent egenkapital			
Annen egenkapital	5	8 880 868	8 095 089
Sum opptjent egenkapital		8 880 868	8 095 089
Sum egenkapital		10 055 033	9 269 254
Gjeld			
Langsiktig gjeld			
Utsatt skatt	4	74 180	
Sum avsetninger for forpliktelser		74 180	
Annen langsiktig gjeld			
Sum langsiktig gjeld		74 180	0
Kortsiktig gjeld			
Betalbar skatt	4		
Annen kortsiktig gjeld		3 688	
Sum kortsiktig gjeld		3 688	
Sum gjeld		77 868	0
SUM EGENKAPITAL OG GJELD		10 132 901	9 269 254



Brønnøysundregistrene

ÅRSREGNSKAP FOR REGNSKAPSÅRET 2023 - GENERELL INFORMASJON

Journalnummer: 2024 406020

Enheten

Organisasjonsnummer: 998 551 714
Organisasjonsform: Aksjeselskap
Foretaksnavn: NASOMA AS
Forretningsadresse: Elvetangen 7
1396 BILLINGSTAD

Regnskapsår

Årsregnskapets periode: 01.01.2023 - 31.12.2023

Konsern

Morselskap i konsern: Nei

Regnskapsregler

Regler for små foretak benyttet: Ja
Benyttet ved utarbeidelsen av
årsregnskapet til selskapet: Regnskapslovens alminnelige regler

Årsregnskapet fastsatt av kompetent organ

Bekreftet av representant for selskapet: Kirsti Elisabeth Zeiner-Gundersen
Dato for fastsettelse av årsregnskapet: 07.05.2024

Revisjon

Selskapet har besluttet at årsregnskapet
ikke skal revideres: Ja
Årsregnskapet er utarbeidet av ekstern
autorisert regnskapsfører: Ja

Grunnlag for avgivelse

År 2023: Årsregnskap er elektronisk innlevert.
År 2022: Tall er hentet fra elektronisk innlevert årsregnskap fra 2023.

Det er ikke krav til at årsregnskapet m.v. som sendes til Regnskapsregisteret er undertegnet. Kontrollen på at dette er utført ligger hos revisor/enhetens øverste organ. Sikkerheten ivaretas ved at innsender har rolle/rettighet for innsending av årsregnskapet via Altinn, og ved at det bekreftes at årsregnskapet er fastsatt av kompetent organ.

Brønnøysundregistrene, 11.05.2024



Organisasjonsnr: 998 551 714
NASOMA AS

RESULTATREGNSKAP

Beløp i: NOK	Note	2023	2022
RESULTATREGNSKAP			
Kostnader			
Lønnskostnad	2	4 000	3 767
Annen driftskostnad		50 374	52 921
Sum kostnader		54 374	56 688
Driftsresultat		-54 374	-56 688
Finansinntekter og finanskostnader			
Annen renteinntekt		3 089	1 544
Annen finansinntekt		133 155	69 544
Verdiendring markedsbaserte omløpsmidler 3		851 780	-548 428
Sum finansinntekter		988 023	-477 340
Annen rentekostnad			13
Annen finanskostnad		73 690	72 557
Sum finanskostnader		73 690	72 570
Netto finans		914 333	-549 909
Ordinært resultat før skattekostnad		859 959	-606 597
Skattekostnad på resultat	4	74 180	
Ordinært resultat etter skattekostnad		785 779	-606 597
Årsresultat		785 779	-606 597
Årsresultat etter minoritetsinteresser		785 779	-606 597
Totalresultat		785 779	-606 597
Overføringer og disponeringer			
Avsatt til annen egenkapital	5	785 779	
Overført fra annen egenkapital			-606 597
Sum overføringer og disponeringer		785 779	-606 597



Organisasjonsnr: 998 551 714
NASOMA AS

BALANSE

Beløp i: NOK	Note	2023	2022
BALANSE - EIENDELER			
Anleggsmidler			
Immaterielle eiendeler			
Utsatt skattefordel	4		
Finansielle anleggsmidler			
Investeringer i aksjer og andeler		477 560	522 060
Sum finansielle anleggsmidler		477 560	522 060
Sum anleggsmidler		477 560	522 060
Omløpsmidler			
Varer			
Investeringer			
Markedsbaserte aksjer	3		
Markedsbaserte obligasjoner	3		
Andre markedsbaserte finansielle instrumenter	3	9 520 899	8 605 616
Sum investeringer		9 520 899	8 605 616
Bankinnskudd, kontanter og lignende			
Bankinnskudd, kontanter o. l.		134 443	141 578
Sum bankinnskudd, kontanter og lignende		134 443	141 578
Sum omløpsmidler		9 655 341	8 747 194
SUM EIENDELER		10 132 901	9 269 254
BALANSE - EGENKAPITAL OG GJELD			
Egenkapital			
Innskutt egenkapital			
Aksjekapital	5, 6	200 000	200 000
Beholdning av egne aksjer	6		
Overkurs	5	974 165	974 165
Sum innskutt egenkapital		1 174 165	1 174 165
Opptjent egenkapital			
Annen egenkapital	5	8 880 868	8 095 089
Sum opptjent egenkapital		8 880 868	8 095 089



Sum egenkapital		10 055 033	9 269 254
Gjeld			
Langsiktig gjeld			
Utsatt skatt	4	74 180	
Sum avsetninger for forpliktelse		74 180	
Annen langsiktig gjeld			
Sum langsiktig gjeld		74 180	0
Kortsiktig gjeld			
Betalbar skatt	4		
Annen kortsiktig gjeld		3 688	
Sum kortsiktig gjeld		3 688	
Sum gjeld		77 868	0
SUM EGENKAPITAL OG GJELD		10 132 901	9 269 254



Organisasjonsnr: 998 551 714
NASOMA AS

NOTEOPPLYSNINGER - SELSKAP - alle poster oppgitt i hele tall

Note

Antall årsverk i regnskapsåret
0.00

Sum Beløp

Balanseført verdi 31.12. Varige driftsmidler Immaterielle eiend.

Konsernregnskap

Morselskapet sitt navn

Forretningskontor for morselskapet

Begrunnelse for at datterselskap er utelatt fra konsolideringen

Samlet beløp - tilknyttet selskap Årets Fjorårets


Samlet beløp - foretak i samme konsern Årets Fjorårets

Samlet beløp - foretak i samme konsern Årets Fjorårets

Samlet beløp - felles kontrollert virksomhet Årets Fjorårets

Pantstillelse Beløp

Beholdning av egne aksjer Antall Pålydende Andel av aksjek.



Årsregnskap 2023 Nasoma AS

**Resultatregnskap
Balanse
Noter til regnskapet**


Org.nr.: 998 551 714



Resultatregnskap

Nasoma AS

Driftsinntekter og driftskostnader	Note	2023	2022
Lønnskostnad	2	4 000	3 767
Annen driftskostnad		50 374	52 921
Sum driftskostnader		54 374	56 688
Driftsresultat		-54 374	-56 688
Finansinntekter og finanskostnader			
Annen renteinntekt		3 089	1 544
Annen finansinntekt		133 155	69 544
Verdiendring markedsbaserte omløpsmidler	3	851 780	-548 428
Annen rentekostnad		0	13
Annen finanskostnad		73 690	72 557
Resultat av finansposter		914 333	-549 909
Resultat før skattekostnad		859 959	-606 597
Skattekostnad på resultat	4	74 180	0
Resultat		785 779	-606 597
Årsresultat		785 779	-606 597
Overføringer			
Avsatt til annen egenkapital	5	785 779	0
Overført fra annen egenkapital		0	606 597
Sum overføringer		785 779	-606 597



Balanse

Nasoma AS

Eiendeler	Note	2023	2022
Finansielle anleggsmidler			
Investeringer i aksjer og andeler		477 560	522 060
Sum finansielle anleggsmidler		477 560	522 060
Sum anleggsmidler		477 560	522 060
Omløpsmidler			
Investeringer			
Andre markedsbaserte finansielle instrumenter	3	9 520 899	8 605 616
Sum investeringer		9 520 899	8 605 616
Bankinnskudd, kontanter o.l.		134 443	141 578
Sum omløpsmidler		9 655 341	8 747 194
Sum eiendeler		10 132 901	9 269 254

Nasoma AS

Side 3



Balanse

Nasoma AS

Egenkapital og gjeld	Note	2023	2022
Egenkapital			
Innskutt egenkapital			
Aksjekapital	5, 6	200 000	200 000
Overkurs	5	974 165	974 165
Sum innskutt egenkapital		1 174 165	1 174 165
Opptjent egenkapital			
Annen egenkapital	5	8 880 868	8 095 089
Sum opptjent egenkapital		8 880 868	8 095 089
Sum egenkapital		10 055 033	9 269 254
Gjeld			
Utsatt skatt	4	74 180	0
Sum avsetning for forpliktelser		74 180	0
Kortsiktig gjeld			
Annen kortsiktig gjeld		3 688	0
Sum kortsiktig gjeld		3 688	0
Sum gjeld		77 868	0
Sum egenkapital og gjeld		10 132 901	9 269 254

06.05.2024
Styret i Nasoma AS

Kirsti Elisabeth Zeiner-Gundersen
styreleder/daglig leder



Regnskapsprinsipper

Årsregnskapet er satt opp i samsvar med regnskapsloven og NRS 8 - God regnskapskikk for små foretak.

Skatt

Skattekostnaden i resultatregnskapet omfatter både periodens betalbare skatt og endring i utsatt skatt. Utsatt skatt er beregnet med 22 % på grunnlag av de midlertidige forskjeller som eksisterer mellom regnskapsmessige og skattemessige verdier, samt ligningsmessig underskudd til fremføring ved utgangen av regnskapsåret. Skatteøkende og skattereduserende midlertidige forskjeller som reverserer eller kan reverseres i samme periode er utlignet og nettoført.

Klassifisering og vurdering av anleggsmidler

Anleggsmidler omfatter eiendeler bestemt til varig eie og bruk. Anleggsmidler er vurdert til anskaffelseskost. Varige driftsmidler balanseføres og avskrives over driftsmidlets økonomiske levetid. Varige driftsmidler nedskrives til gjenvinnbart beløp ved verdifall som forventes ikke å være forbigående. Gjenvinnbart beløp er det høyeste av netto salgsverdi og verdi i bruk. Verdi i bruk er nåverdi av fremtidige kontantstrømmer knyttet til eiendelen. Nedskrivningen reverseres når grunnlaget for nedskrivningen ikke lenger er til stede.

Klassifisering og vurdering av omløpsmidler og verdipapirer

Omløpsmidler og kortsiktig gjeld omfatter normalt poster som forfaller til betaling innen ett år etter balansedagen, samt poster som knytter seg til varekretsløpet. Omløpsmidler vurderes til laveste verdi av anskaffelseskost og virkelig verdi. Aksjer som inngår i en handelsportefølje vurderes til virkelig verdi på balansedagen. Aksjer og mindre investeringer i ansvarlige selskaper og kommandittselskaper hvor man ikke har betydelig innflytelse balanseføres til anskaffelseskost. Investeringene blir nedskrevet til virkelig verdi dersom verdifallet ikke er forbigående. Mottatt utbytte og andre overskuddsutbetalinger fra selskapene inntektføres som annen finansinntekt.

Note 2 Lønnskostnader og antall årsverk

Lønnskostnader

	2023	2022
Andre ytelser	4 000	3 767
Sum	4 000	3 767

Selskapet har i 2023 sysselsatt 0 årsverk.

Note 3 Markedsbaserte verdipapirer

	Virkelig verdi	Periodens resultatførte verdiendring
Omløpsmidler		
Markedsbaserte verdipapirer	9 520 899	851 780
Sum	9 520 899	851 780



Note 4 Skatt

Årets skattekostnad	2023	2022
Resultatført skatt på ordinært resultat:		
Betalbar skatt	0	0
Endring i utsatt skatt	74 180	0
Skattekostnad ordinært resultat	74 180	0
Skattepliktig inntekt:		
Resultat før skatt	859 959	-606 597
Permanente forskjeller	-843 993	569 305
Anvendelse av fremførbart underskudd	-15 966	0
Skattepliktig inntekt	0	-37 292
Betalbar skatt i balansen:		
Betalbar skatt på årets resultat	0	0
Sum betalbar skatt i balansen	0	0

Skatteeffekten av midlertidige forskjeller og underskudd til fremføring som har gitt opphav til utsatt skatt og utsatte skattefordeler, spesifisert på typer av midlertidige forskjeller

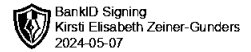
	2023	2022	Endring
Aksjer og andre verdipapirer	358 509	0	-358 509
Akkumulert fremførbart underskudd	-21 326	-37 292	-15 966
Inngår ikke i beregningen av utsatt skatt	0	37 292	37 292
Grunnlag for utsatt skatt / skattefordel	337 183	0	-337 183
Utsatt skatt / skattefordel (22 %)	74 180	0	-74 180

I henhold til God regnskapsskikk for små foretak balanseføres ikke utsatt skattefordel.

Note 5 Egenkapital

	Aksjekapital	Overkurs	Annen egenkapital	Sum egenkapital
Pr. 31.12.2022	200 000	974 165	8 095 089	9 269 254
Årets resultat			785 779	785 779
Pr 31.12.2023	200 000	974 165	8 880 868	10 055 033

Regnskapet er avlagt under forutsetningen om fortsatt drift.



Note 6 Aksjonærer

Aksjekapitalen i Nasoma AS pr. 31.12 består av:

	Antall	Pålydende	Bokført
Ordinære aksjer	100 000	2,0	200 000
Sum	100 000		200 000

Eierstruktur

De største aksjonærene i % pr. 31.12 var:

	Ordinære	Eierandel	Stemmeandel
Kirsti Elisabeth Zeiner-Gundersen	100 000	100,0	100,0