



ÅRSREGNSKAPET FOR REGNSKAPSÅRET 2020 - GENERELL INFORMASJON

Enheten

Organisasjonsnummer: 976 218 795
Organisasjonsform: Aksjeselskap
Foretaksnavn: VEØY INVEST AS
Forretningsadresse: Fredriksborgveien 52B
0286 OSLO

Regnskapsår

Årsregnskapets periode: 01.01.2020 - 31.12.2020

Konsern

Morselskap i konsern: Nei

Regnskapsregler

Regler for små foretak benyttet: Ja
Benyttet ved utarbeidelsen av årsregnskapet til selskapet: Regnskapslovens alminnelige regler

Årsregnskapet fastsatt av kompetent organ

Bekreftet av representant for selskapet: Hans M. Hilde
Dato for fastsettelse av årsregnskapet: 27.06.2021

Grunnlag for avgivelse

År 2020: Årsregnskapet er elektronisk innlevert
År 2019: Tall er hentet fra elektronisk innlevert årsregnskap fra 2020

Det er ikke krav til at årsregnskapet m.v. som sendes til Regnskapsregisteret er undertegnet. Kontrollen på at dette er utført ligger hos revisor/enhetens øverste organ. Sikkerheten ivaretas ved at innsender har rolle/rettighet for innsending av årsregnskapet via Altinn, og ved at det bekreftes at årsregnskapet er fastsatt av kompetent organ.

Brønnøysundregistrene, 07.07.2022



Resultatregnskap

Beløp i: NOK	Note	2020	2019
RESULTATREGNSKAP			
Kostnader			
Lønnskostnad	3		
Annen driftskostnad	4	48 873	50 534
Sum kostnader		48 873	50 534
Driftsresultat		-48 873	-50 534
Finansinntekter og finanskostnader			
Annen renteinntekt		225 241	254 517
Annen finansinntekt	7	4 721 927	4 386 678
Sum finansinntekter		4 947 168	4 641 194
Annen rentekostnad		-19	
Annen finanskostnad	7	67 164	1 374 663
Sum finanskostnader		67 145	1 374 663
Netto finans		4 880 024	3 266 531
Ordinært resultat før skattekostnad		4 831 151	3 215 998
Skattekostnad på ordinært resultat	6	47 589	79 297
Ordinært resultat etter skattekostnad		4 783 562	3 136 701
Årsresultat		4 783 562	3 136 701
Årsresultat etter minoritetsinteresser		4 783 562	3 136 701
Totalresultat		4 783 562	3 136 701
Overføringer og disponeringer			
Tilleggsutbytte		2 000 000	
Avsatt til annen egenkapital		2 783 562	3 136 701
Sum overføringer og disponeringer	2	4 783 562	3 136 701



Balanse

Beløp i: NOK	Note	2020	2019
BALANSE - EIENDELER			
Anleggsmidler			
Immaterielle eiendeler			
Utsatt skattefordel	6		42 607
Sum immaterielle eiendeler			42 607
Finansielle anleggsmidler			
Investeringer i aksjer og andeler	8	44 986 474	33 120 808
Obligasjoner og andre fordringer	5	1 200 000	
Sum finansielle anleggsmidler		46 186 474	33 120 808
Sum anleggsmidler		46 186 474	33 163 415
Omløpsmidler			
Varer			
Fordringer			
Andre kortsiktige fordringer	5	115 942	
Sum fordringer		115 942	
Bankinnskudd, kontanter og lignende			
Bankinnskudd, kontanter o.l.		21 295 821	31 646 278
Sum bankinnskudd, kontanter og lignende		21 295 821	31 646 278
Sum omløpsmidler		21 411 763	31 646 278
SUM EIENDELER		67 598 238	64 809 693
BALANSE - EGENKAPITAL OG GJELD			
Egenkapital			
Innskutt egenkapital			
Aksjekapital	1	200 000	200 000
Beholdning av egne aksjer	1		
Sum innskutt egenkapital		200 000	200 000



Balanse

Beløp i: NOK	Note	2020	2019
Opptjent egenkapital			
Annen egenkapital	2	67 393 255	64 609 693
Sum opptjent egenkapital		67 393 255	64 609 693
Sum egenkapital	2	67 593 255	64 809 693
Sum langsiktig gjeld		0	0
Kortsiktig gjeld			
Betalbar skatt	6	4 982	
Sum kortsiktig gjeld		4 982	
Sum gjeld		4 982	0
SUM EGENKAPITAL OG GJELD		67 598 238	64 809 693



Brønnøysundregistrene

ÅRSREGNSKAP FOR REGNSKAPSÅRET 2020 - GENERELL INFORMASJON

Journalnummer: 2021 623262

Enheten

Organisasjonsnummer: 976 218 795
Organisasjonsform: Aksjeselskap
Foretaksnavn: VEØY INVEST AS
Forretningsadresse: Fredriksborgveien 52B
0286 OSLO

Regnskapsår

Årsregnskapets periode: 01.01.2020 - 31.12.2020

Konsern

Morselskap i konsern: Nei

Regnskapsregler

Regler for små foretak benyttet: Ja
Benyttet ved utarbeidelsen av
årsregnskapet til selskapet: Regnskapslovens alminnelige regler

Årsregnskapet fastsatt av kompetent organ

Bekreftet av representant for selskapet: Hans M. Hilde
Dato for fastsettelse av årsregnskapet: 27.06.2021

Revisjon

Årsregnskapet er utarbeidet av ekstern
autorisert regnskapsfører: Ja

Grunnlag for avgivelse

År 2020: Årsregnskap er elektronisk innlevert.
År 2019: Tall er hentet fra elektronisk innlevert årsregnskap fra 2020.

Det er ikke krav til at årsregnskapet m.v. som sendes til Regnskapsregisteret er undertegnet. Kontrollen på at dette er utført ligger hos revisor/enhetens øverste organ. Sikkerheten ivaretas ved at innsender har rolle/rettighet for innsending av årsregnskapet via Altinn, og ved at det bekreftes at årsregnskapet er fastsatt av kompetent organ.

Brønnøysundregistrene, 17.08.2021



Organisasjonsnr: 976 218 795
VEØY INVEST AS

RESULTATREGNSKAP

Beløp i: NOK	Note	2020	2019
RESULTATREGNSKAP			
Kostnader			
Lønnskostnad	3		
Annen driftskostnad	4	48 873	50 534
Sum kostnader		48 873	50 534
Driftsresultat		-48 873	-50 534
Finansinntekter og finanskostnader			
Annen renteinntekt		225 241	254 517
Annen finansinntekt	7	4 721 927	4 386 678
Sum finansinntekter		4 947 168	4 641 194
Annen rentekostnad		-19	
Annen finanskostnad	7	67 164	1 374 663
Sum finanskostnader		67 145	1 374 663
Netto finans		4 880 024	3 266 531
Ordinært resultat før skattekostnad		4 831 151	3 215 998
Skattekostnad på ordinært resultat	6	47 589	79 297
Ordinært resultat etter skattekostnad		4 783 562	3 136 701
Årsresultat		4 783 562	3 136 701
Årsresultat etter minoritetsinteresser		4 783 562	3 136 701
Totalresultat		4 783 562	3 136 701
Overføringer og disponeringer			
Tilleggsutbytte		2 000 000	
Avsatt til annen egenkapital		2 783 562	3 136 701
Sum overføringer og disponeringer	2	4 783 562	3 136 701



Organisasjonsnr: 976 218 795
VEØY INVEST AS

BALANSE

Beløp i: NOK	Note	2020	2019
BALANSE - EIENDELER			
Anleggsmidler			
Immaterielle eiendeler			
Utsatt skattefordel	6		42 607
Sum immaterielle eiendeler			42 607
Finansielle anleggsmidler			
Investeringer i aksjer og andeler	8	44 986 474	33 120 808
Obligasjoner og andre fordringer	5	1 200 000	
Sum finansielle anleggsmidler		46 186 474	33 120 808
Sum anleggsmidler		46 186 474	33 163 415
Omløpsmidler			
Varer			
Fordringer			
Andre kortsiktige fordringer	5	115 942	
Sum fordringer		115 942	
Bankinnskudd, kontanter og lignende			
Bankinnskudd, kontanter o. l.		21 295 821	31 646 278
Sum bankinnskudd, kontanter og lignende		21 295 821	31 646 278
Sum omløpsmidler		21 411 763	31 646 278
SUM EIENDELER		67 598 238	64 809 693
BALANSE - EGENKAPITAL OG GJELD			
Egenkapital			
Innskutt egenkapital			
Aksjekapital	1	200 000	200 000
Beholdning av egne aksjer	1		
Sum innskutt egenkapital		200 000	200 000
Opptjent egenkapital			
Annen egenkapital	2	67 393 255	64 609 693
Sum opptjent egenkapital		67 393 255	64 609 693



Sum egenkapital	2	67 593 255	64 809 693
Sum langsiktig gjeld		0	0
Kortsiktig gjeld			
Betalbar skatt	6	4 982	
Sum kortsiktig gjeld		4 982	
Sum gjeld		4 982	0
SUM EGENKAPITAL OG GJELD		67 598 238	64 809 693



Organisasjonsnr: 976 218 795
VEØY INVEST AS

NOTEOPPLYSNINGER - SELSKAP - alle poster oppgitt i hele tall

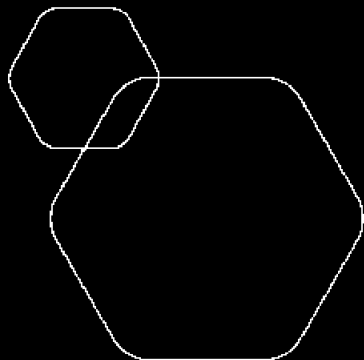
Note

Antall årsverk i regnskapsåret

Virksomheten har hatt følgende antall årsverk:
0.00



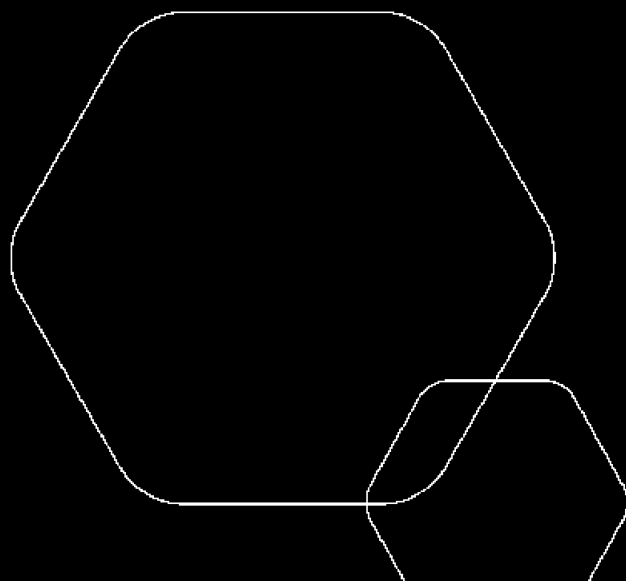
Legally signed by
Hans Martinsen Hilde
27.06.2021



Årsregnskap 2020

Veøy Invest AS

Resultatregnskap
Balanse
Noter til regnskapet



Org.nr.: 976 218 795



Resultatregnskap Veøy Invest AS

DRIFTSINNEKTER OG DRIFTSKOSTNADER	NOTE	2020	2019
Annen driftskostnad	4	48 873	50 534
Sum driftskostnader		48 873	50 534
Driftsresultat		-48 873	-50 534
FINANSINNEKTER OG FINANSKOSTNADER			
Annen renteinntekt		225 241	254 517
Annen finansinntekt	7	4 721 927	4 386 678
Annen rentekostnad		-19	0
Annen finanskostnad	7	67 164	1 374 663
Resultat av finansposter		4 880 024	3 266 531
Ordinært resultat før skattekostnad		4 831 151	3 215 998
Skattekostnad på ordinært resultat	6	47 589	79 297
Ordinært resultat		4 783 562	3 136 701
EKSTRAORDINÆRE INNEKTER OG KOSTNADER			
Årsresultat		4 783 562	3 136 701
OVERFØRINGER			
Tilleggsutbytte		2 000 000	0
Avsatt til annen egenkapital		2 783 562	3 136 701
Sum overføringer	2	4 783 562	3 136 701



Balanse Veøy Invest AS

EIENDELER	NOTE	2020	2019
ANLEGGSMIDLER			
IMMATERIELLE EIENDELER			
Utsatt skattefordel	6	0	42 607
Sum immaterielle eiendeler		0	42 607
VARIGE DRIFTSMIDLER			
FINANSIELLE DRIFTSMIDLER			
Investeringer i aksjer og andeler	8	44 986 474	33 120 808
Obligasjoner og andre fordringer	5	1 200 000	0
Sum finansielle anleggsmidler		46 186 474	33 120 808
Sum anleggsmidler		46 186 474	33 163 415
OMLØPSMIDLER			
FORDRINGER			
Andre kortsiktige fordringer	5	115 942	0
Sum fordringer		115 942	0
INVESTERINGER			
Bankinnskudd, kontanter o.l.		21 295 821	31 646 278
Sum omløpsmidler		21 411 763	31 646 278
Sum eiendeler		67 598 238	64 809 693



Balanse
Veøy Invest AS

EGENKAPITAL OG GJELD	NOTE	2020	2019
INNSKUTT EGENKAPITAL			
Aksjekapital	1	200 000	200 000
Sum innskutt egenkapital		200 000	200 000
OPPTJENT EGENKAPITAL			
Annen egenkapital	2	67 393 255	64 609 693
Sum opptjent egenkapital		67 393 255	64 609 693
Sum egenkapital	2	67 593 255	64 809 693
GJELD			
AVSETNING FOR FORPLIKTELSER			
ANNEN LANGSIKTIG GJELD			
KORTSIKTIG GJELD			
Betalbar skatt	6	4 982	0
Sum kortsiktig gjeld		4 982	0
Sum gjeld		4 982	0
Sum egenkapital og gjeld		67 598 238	64 809 693

Oslo, 27.06.2021
Styret i Veøy Invest AS

Hans Martinsen Hilde
Styreleder



NOTER TIL REGNSKAP 2020

Veøy Invest AS

Regnskapsprinsipper

I årsregnskapet er alle poster verdsatt og periodisert i overensstemmelse med regnskapslovens bestemmelser for små foretak og reglene som følger av god regnskapsskikk for små foretak, jfr regnskapslovens kapittel 4 (regnskapsprinsipper) og kapittel 5 (vurderingsregler).

Inntektsføring skjer ved realisasjon eller på det tidspunkt inntekt anses som ubetinget rettighet, eller på det tidspunkt regnskapslov eller skattelov for øvrig bestemmer periodiseringen.

VALUTA

Pengeposter i utenlandsk valuta vurderes iht. kursen ved regnskapsårets slutt.

SKATT

Skattekostnaden i resultatregnskapet omfatter både periodens betalbare skatt og endring i utsatt skatt. Utsatt skatt er beregnet med 22 % på grunnlag av de midlertidige forskjeller som eksisterer mellom regnskapsmessige og skattemessige verdier, samt ligningsmessig underskudd til fremføring ved utgangen av regnskapsåret. Skatteøkende og skattereduserende midlertidige forskjeller som reverserer eller kan reverseres i samme periode er utlignet og nettoført.

KLASSIFISERING OG VURDERING AV ANLEGGSMIDLER

Anleggsmidler omfatter eiendeler bestemt til varig eie og bruk. Anleggsmidler er vurdert til anskaffelseskost. Varige driftsmidler balanseføres og avskrives over driftsmidlets økonomiske levetid. Avskrivningsperioden for fast eiendom anskaffet etter 2009 er dekomponert i en del som gjelder råbygget og en del som gjelder faste tekniske installasjoner. Varige driftsmidler nedskrives til gjenvinnbart beløp ved verdifall som forventes ikke å være forbigående. Gjenvinnbart beløp er det høyeste av netto salgsverdi og verdi i bruk. Verdi i bruk er nåverdi av fremtidige kontantstrømmer knyttet til eiendelen. Nedskrivningen reverseres når grunnlaget for nedskrivningen ikke lenger er til stede.

KLASSIFISERING OG VURDERING AV OMLØPSMIDLER

Omløpsmidler og kortsiktig gjeld omfatter normalt poster som forfaller til betaling innen ett år etter balansedagen, samt poster som knytter seg til varekretsløpet. Omløpsmidler vurderes til laveste verdi av anskaffelseskost og virkelig verdi.

FORDRINGER

Kundefordringer og andre fordringer oppføres til pålydende etter fradrag for avsetning til forventet tap. Avsetning til tap gjøres på grunnlag av en individuell vurdering av de enkelte fordringene.

Note 1 Aksjonærer

AKSJEKAPITALEN I VEØY INVEST AS PR. 31.12 BESTÅR AV:

	Antall	Pålydende	Bokført
Ordinære aksjer	100	2 000,0	200 000
Sum	100		200 000

EIERSTRUKTUR

De største aksjonærene i % pr. 31.12 var:

	Ordinære	Eierandel	Stemmeandel
Hans M. Hilde	100	100,0	100,0

Veøy Invest AS

Side 5



NOTER TIL REGNSKAP 2020

Veøy Invest AS

Note 2 Egenkapital

	Aksjekapital	Annen egenkapital	Sum egenkapital
Pr 01.01.2020	200 000	64 609 693	64 809 693
Årets resultat		4 783 562	4 783 562
Tilleggsutbytte		-2 000 000	-2 000 000
Pr 31.12.2020	200 000	67 393 255	67 593 255

Note 3 Lønnskostnader

Veøy Invest AS har ingen ansatte.

Det er ikke utbetalt styrehonorar eller andre godtgjørelser til styret.

Det er ikke avtalt rettigheter ved endring i verv for styret.

Selskapet er ikke pliktig til å ha tjenestepensjonsordning etter lov om obligatorisk tjenestepensjon.

Note 4 Godtgjørelser til revisor

Kostnadsført revisjonshonorar 2020: kr. 17 780

Kostnadsført andre tjenester 2020: kr. 24 811

Note 5 Lån og sikkerhetsstillelser ledende personer, aksjeeiere, ansatte

Det er ikke gitt lån eller sikkerhetsstillelser til fordel for ledende personer, aksjeeiere, andre ansatte eller nærstående.

Note 6 Skatt

Årets skattekostnad	2020	2019
Resultatført skatt på ordinært resultat:		
Betalbar skatt	4 982	0
Endring i utsatt skatt	42 607	79 297
Skattekostnad ordinært resultat	47 589	79 297
Skattepliktig inntekt:		
Ordinært resultat før skatt	4 831 151	3 215 998
Permanente forskjeller	-4 632 374	-2 855 559
Anvendelse av fremførbart underskudd	-176 132	-360 439

Veøy Invest AS

Side 6



NOTER TIL REGNSKAP 2020

Veøy Invest AS

Skattepliktig inntekt	22 645	0
Betalbar skatt i balansen:		
Betalbar skatt på årets resultat	4 982	0
Sum betalbar skatt i balansen	4 982	0

Skatteeffekten av midlertidige forskjeller som har gitt opphav til utsatt skatt og utsatte skattefordeler, spesifisert på typer av midlertidige forskjeller

	2020	2019	Endring
Akkumulert fremførbart underskudd	0	-176 132	-176 132
Grunnlag for utsatt skattefordel	0	-176 132	-176 132
Utsatt skattefordel (22 %)	0	-38 749	-38 749

Note 7 Annen finansinntekt / finanskostnad

Annen finansinntekt inkluderer også løpende avkastning i form av ubytte på selskapets investeringer i aksjer (kr. 2 985 102), og gevinst ved realisasjon aksjer (kr. 1 736 825).

Annen finanskostnad inkluderer også tap ved realisasjon aksjer og andeler (kr. 0).

Note 8 Investering i aksjer og andeler

Oppført beløp gjelder dels investeringer i andeler i forskjellige Indre Selskap, aksjer i ikke børsnoterte aksjer, aksjer i børsnoterte aksjer og aksjefond.

Alle investeringer er langsiktige og oppført til kostpris ved investeringstidspunkt med senere justeringer for tilbakebetaling av innbetalt kapital.



Til generalforsamlingen i Veøy Invest AS

Uavhengig revisors beretning

Uttalelse om revisjonen av årsregnskapet

Konklusjon

Vi har revidert Veøy Invest AS sitt årsregnskap som viser et overskudd på kr. 4.783.562. Årsregnskapet består av balanse per 31. desember 2020, resultatregnskap for regnskapsåret avsluttet per denne datoen og noter til årsregnskapet, herunder et sammendrag av viktige regnskapsprinsipper.

Etter vår mening er det medfølgende årsregnskapet avgitt i samsvar med lov og forskrifter og gir et rettviseende bilde av selskapets finansielle stilling per 31. desember 2020, og av dets resultater for regnskapsåret avsluttet per denne datoen i samsvar med regnskapslovens regler og god regnskapsskikk i Norge.

Grunnlag for konklusjonen

Vi har gjennomført revisjonen i samsvar med lov, forskrift og god revisjonsskikk i Norge, herunder de internasjonale revisjonsstandardene (ISA-ene). Våre oppgaver og plikter i henhold til disse standardene er beskrevet i Revisors oppgaver og plikter ved revisjon av årsregnskapet. Vi er uavhengige av selskapet slik det kreves i lov og forskrift, og har overholdt våre øvrige etiske forpliktelser i samsvar med disse kravene. Etter vår oppfatning er innhentet revisjonsbevis tilstrekkelig og hensiktsmessig som grunnlag for vår konklusjon.

Styrets ansvar for årsregnskapet

Styret (ledelsen) er ansvarlig for å utarbeide årsregnskapet i samsvar med lov og forskrifter, herunder for at det gir et rettviseende bilde i samsvar med regnskapslovens regler og god regnskapsskikk i Norge. Ledelsen er også ansvarlig for slik intern kontroll som den finner nødvendig for å kunne utarbeide et årsregnskap som ikke inneholder vesentlig feilinformasjon, verken som følge av misligheter eller utilsiktede feil.

Ved utarbeidelsen av årsregnskapet må ledelsen ta standpunkt til selskapets evne til fortsatt drift og opplyse om forhold av betydning for fortsatt drift. Forutsetningen om fortsatt drift skal legges til grunn for årsregnskapet så lenge det ikke er sannsynlig at virksomheten vil bli avvirket.

Revisors oppgaver og plikter ved revisjonen av årsregnskapet

Vårt mål er å oppnå betryggende sikkerhet for at årsregnskapet som helhet ikke inneholder vesentlig feilinformasjon, verken som følge av misligheter eller utilsiktede feil, og å avgi en revisjonsberetning som inneholder vår konklusjon. Betryggende sikkerhet er en høy grad av sikkerhet, men ingen garanti for at en revisjon utført i samsvar med lov, forskrift og god revisjonsskikk i Norge, herunder ISA-ene, alltid vil avdekke vesentlig feilinformasjon som eksisterer. Feilinformasjon kan oppstå som følge av misligheter eller utilsiktede feil. Feilinformasjon blir vurdert som vesentlig dersom den enkeltvis eller samlet med rimelighet

A: Mølleparken 4
0459 Oslo

T: 23 05 94 55
E: post@rbas.no

F: NO 875 868 632
W: www.rbas.no



kan forventes å påvirke økonomiske beslutninger som brukerne foretar basert på årsregnskapet.

For videre beskrivelse av revisors oppgaver og plikter vises det til revisorforeningen.no/revisjonsberetninger.

Uttalelse om andre lovmessige krav

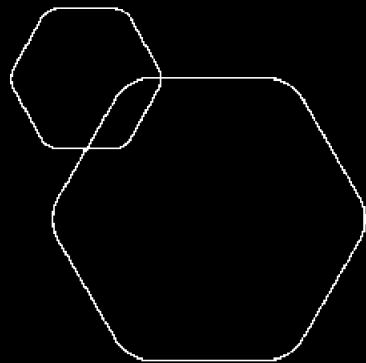
Konklusjon om registrering og dokumentasjon

Basert på vår revisjon av årsregnskapet som beskrevet ovenfor, og kontrollhandlinger vi har funnet nødvendig i henhold til internasjonal standard for attestasjonsoppdrag (ISAE) 3000 «Attestasjonsoppdrag som ikke er revisjon eller forenklet revisorkontroll av historisk finansiell informasjon», mener vi at ledelsen har oppfylt sin plikt til å sørge for ordentlig og oversiktlig registrering og dokumentasjon av selskapets regnskapsopplysninger i samsvar med lov, og god bokføringskikk i Norge.

Oslo, 27. juni 2021

RevisionsBureauet AS

Jan H. Jørgensen
statsautorisert revisor
(elektronisk signert)



Årsregnskap 2020
Veøy Invest AS

Resultatregnskap
Balanse
Noter til regnskapet



Org.nr.: 976 218 795



Resultatregnskap Veøy Invest AS

DRIFTSINNEKTER OG DRIFTSKOSTNADER	NOTE	2020	2019
Annen driftskostnad	4	48 873	50 534
Sum driftskostnader		48 873	50 534
Driftsresultat		-48 873	-50 534
FINANSINNEKTER OG FINANSKOSTNADER			
Annen renteinntekt		225 241	254 517
Annen finansinntekt	7	4 721 927	4 386 678
Annen rentekostnad		-19	0
Annen finanskostnad	7	67 164	1 374 663
Resultat av finansposter		4 880 024	3 266 531
Ordinært resultat før skattekostnad		4 831 151	3 215 998
Skattekostnad på ordinært resultat	6	47 589	79 297
Ordinært resultat		4 783 562	3 136 701
EKSTRAORDINÆRE INNEKTER OG KOSTNADER			
Årsresultat		4 783 562	3 136 701
OVERFØRINGER			
Tilleggsutbytte		2 000 000	0
Avsatt til annen egenkapital		2 783 562	3 136 701
Sum overføringer	2	4 783 562	3 136 701



Balanse Veøy Invest AS

EIENDELER	NOTE	2020	2019
ANLEGGSMIDLER			
IMMATERIELLE EIENDELER			
Utsatt skattefordel	6	0	42 607
Sum immaterielle eiendeler		0	42 607
VARIGE DRIFTSMIDLER			
FINANSIELLE DRIFTSMIDLER			
Investeringer i aksjer og andeler	8	44 986 474	33 120 808
Obligasjoner og andre fordringer	5	1 200 000	0
Sum finansielle anleggsmidler		46 186 474	33 120 808
Sum anleggsmidler		46 186 474	33 163 415
OMLØPSMIDLER			
FORDRINGER			
Andre kortsiktige fordringer	5	115 942	0
Sum fordringer		115 942	0
INVESTERINGER			
Bankinnskudd, kontanter o.l.		21 295 821	31 646 278
Sum omløpsmidler		21 411 763	31 646 278
Sum eiendeler		67 598 238	64 809 693



Balanse
Veøy Invest AS

EGENKAPITAL OG GJELD	NOTE	2020	2019
INNSKUTT EGENKAPITAL			
Aksjekapital	1	200 000	200 000
Sum innskutt egenkapital		200 000	200 000
OPPTJENT EGENKAPITAL			
Annen egenkapital	2	67 393 255	64 609 693
Sum opptjent egenkapital		67 393 255	64 609 693
Sum egenkapital	2	67 593 255	64 809 693
GJELD			
AVSETNING FOR FORPLIKTELSER			
ANNEN LANGSIKTIG GJELD			
KORTSIKTIG GJELD			
Betalbar skatt	6	4 982	0
Sum kortsiktig gjeld		4 982	0
Sum gjeld		4 982	0
Sum egenkapital og gjeld		67 598 238	64 809 693

Oslo, 27.06.2021
Styret i Veøy Invest AS

Hans Martinsen Hilde
Styreleder



NOTER TIL REGNSKAP 2020

Veøy Invest AS

Regnskapsprinsipper

I årsregnskapet er alle poster verdsatt og periodisert i overensstemmelse med regnskapslovens bestemmelser for små foretak og reglene som følger av god regnskapsskikk for små foretak, jfr regnskapslovens kapittel 4 (regnskapsprinsipper) og kapittel 5 (vurderingsregler).

Inntektsføring skjer ved realisasjon eller på det tidspunkt inntekt anses som ubetinget rettighet, eller på det tidspunkt regnskapslov eller skattelov for øvrig bestemmer periodiseringen.

VALUTA

Pengeposter i utenlandsk valuta vurderes iht. kursen ved regnskapsårets slutt.

SKATT

Skattekostnaden i resultatregnskapet omfatter både periodens betalbare skatt og endring i utsatt skatt. Utsatt skatt er beregnet med 22 % på grunnlag av de midlertidige forskjeller som eksisterer mellom regnskapsmessige og skattemessige verdier, samt ligningsmessig underskudd til fremføring ved utgangen av regnskapsåret. Skatteøkende og skattereduserende midlertidige forskjeller som reverserer eller kan reverseres i samme periode er utlignet og nettoført.

KLASSIFISERING OG VURDERING AV ANLEGGSMIDLER

Anleggsmidler omfatter eiendeler bestemt til varig eie og bruk. Anleggsmidler er vurdert til anskaffelseskost. Varige driftsmidler balanseføres og avskrives over driftsmidlets økonomiske levetid. Avskrivningsperioden for fast eiendom anskaffet etter 2009 er dekomponert i en del som gjelder råbygget og en del som gjelder faste tekniske installasjoner. Varige driftsmidler nedskrives til gjenvinnbart beløp ved verdifall som forventes ikke å være forbigående. Gjenvinnbart beløp er det høyeste av netto salgsverdi og verdi i bruk. Verdi i bruk er nåverdi av fremtidige kontantstrømmer knyttet til eiendelen. Nedskrivningen reverseres når grunnlaget for nedskrivningen ikke lenger er til stede.

KLASSIFISERING OG VURDERING AV OMLØPSMIDLER

Omløpsmidler og kortsiktig gjeld omfatter normalt poster som forfaller til betaling innen ett år etter balansedagen, samt poster som knytter seg til varekretsløpet. Omløpsmidler vurderes til laveste verdi av anskaffelseskost og virkelig verdi.

FORDRINGER

Kundefordringer og andre fordringer oppføres til pålydende etter fradrag for avsetning til forventet tap. Avsetning til tap gjøres på grunnlag av en individuell vurdering av de enkelte fordringene.

Note 1 Aksjonærer

AKSJEKAPITALEN I VEØY INVEST AS PR. 31.12 BESTÅR AV:

	Antall	Pålydende	Bokført
Ordinære aksjer	100	2 000,0	200 000
Sum	100		200 000

EIERSTRUKTUR

De største aksjonærene i % pr. 31.12 var:

	Ordinære	Eierandel	Stemmeandel
Hans M. Hilde	100	100,0	100,0

Veøy Invest AS

Side 5



NOTER TIL REGNSKAP 2020

Veøy Invest AS

Note 2 Egenkapital

	Aksjekapital	Annen egenkapital	Sum egenkapital
Pr 01.01.2020	200 000	64 609 693	64 809 693
Årets resultat		4 783 562	4 783 562
Tilleggsutbytte		-2 000 000	-2 000 000
Pr 31.12.2020	200 000	67 393 255	67 593 255

Note 3 Lønnskostnader

Veøy Invest AS har ingen ansatte.

Det er ikke utbetalt styrehonorar eller andre godtgjørelser til styret.

Det er ikke avtalt rettigheter ved endring i verv for styret.

Selskapet er ikke pliktig til å ha tjenstepensjonsordning etter lov om obligatorisk tjenstepensjon.

Note 4 Godtgjørelser til revisor

Kostnadsført revisjonshonorar 2020: kr. 17 780

Kostnadsført andre tjenester 2020: kr. 24 811

Note 5 Lån og sikkerhetsstillelser ledende personer, aksjeeiere, ansatte

Det er ikke gitt lån eller sikkerhetsstillelser til fordel for ledende personer, aksjeeiere, andre ansatte eller nærstående.

Note 6 Skatt

Årets skattekostnad	2020	2019
Resultatført skatt på ordinært resultat:		
Betalbar skatt	4 982	0
Endring i utsatt skatt	42 607	79 297
Skattekostnad ordinært resultat	47 589	79 297
Skattepliktig inntekt:		
Ordinært resultat før skatt	4 831 151	3 215 998
Permanente forskjeller	-4 632 374	-2 855 559
Anvendelse av fremførbart underskudd	-176 132	-360 439

Veøy Invest AS

Side 6



NOTER TIL REGNSKAP 2020

Veøy Invest AS

Skattepliktig inntekt	22 645	0
Betalbar skatt i balansen:		
Betalbar skatt på årets resultat	4 982	0
Sum betalbar skatt i balansen	4 982	0

Skatteeffekten av midlertidige forskjeller som har gitt opphav til utsatt skatt og utsatte skattefordeler, spesifisert på typer av midlertidige forskjeller

	2020	2019	Endring
Akkumulert fremførbart underskudd	0	-176 132	-176 132
Grunnlag for utsatt skattefordel	0	-176 132	-176 132
Utsatt skattefordel (22 %)	0	-38 749	-38 749

Note 7 Annen finansinntekt / finanskostnad

Annen finansinntekt inkluderer også løpende avkastning i form av ubytte på selskapets investeringer i aksjer (kr. 2 985 102), og gevinst ved realisasjon aksjer (kr. 1 736 825).

Annen finanskostnad inkluderer også tap ved realisasjon aksjer og andeler (kr. 0).

Note 8 Investering i aksjer og andeler

Oppført beløp gjelder dels investeringer i andeler i forskjellige Indre Selskap, aksjer i ikke børsnoterte aksjer, aksjer i børsnoterte aksjer og aksjefond.

Alle investeringer er langsiktige og oppført til kostpris ved investeringstidspunkt med senere justeringer for tilbakebetaling av innbetalt kapital.