



ÅRSREGNSKAPET FOR REGNSKAPSÅRET 2019 - GENERELL INFORMASJON

Enheten

Organisasjonsnummer: 967 951 323
Organisasjonsform: Aksjeselskap
Foretaksnavn: EHCO INVEST AS
Forretningsadresse: Voldgata 4A
2000 LILLESTRØM

Regnskapsår

Årsregnskapets periode: 01.01.2019 - 31.12.2019

Konsern

Morselskap i konsern: Nei

Regnskapsregler

Regler for små foretak benyttet: Ja
Benyttet ved utarbeidelsen av årsregnskapet til selskapet: Regnskapslovens alminnelige regler

Årsregnskapet fastsatt av kompetent organ

Bekreftet av representant for selskapet: Einar Hodø
Dato for fastsettelse av årsregnskapet: 15.06.2020

Grunnlag for avgivelse

År 2019: Årsregnskapet er elektronisk innlevert
År 2018: Tall er hentet fra elektronisk innlevert årsregnskap fra 2019

Det er ikke krav til at årsregnskapet m.v. som sendes til Regnskapsregisteret er undertegnet. Kontrollen på at dette er utført ligger hos revisor/enhetens øverste organ. Sikkerheten ivaretas ved at innsender har rolle/rettighet for innsending av årsregnskapet via Altinn, og ved at det bekreftes at årsregnskapet er fastsatt av kompetent organ.

Brønnøysundregistrene, 02.07.2021



Resultatregnskap

Beløp i: NOK	Note	2019	2018
RESULTATREGNSKAP			
Inntekter			
Annen driftsinntekt		84 000	84 000
Sum inntekter		84 000	84 000
Kostnader			
Annen driftskostnad		33 058	37 224
Sum kostnader		33 058	37 224
Driftsresultat		50 942	46 776
Finansinntekter og finanskostnader			
Annen renteinntekt		112 037	78 627
Sum finansinntekter		112 037	78 627
Annen rentekostnad			107
Sum finanskostnader			107
Netto finans		112 037	78 520
Ordinært resultat før skattekostnad		162 979	125 296
Skattekostnad på ordinært resultat	1	35 850	24 152
Ordinært resultat etter skattekostnad		127 129	101 144
Årsresultat		127 129	101 144
Årsresultat etter minoritetsinteresser		127 129	101 144
Totalresultat		127 129	101 144
Overføringer og disponeringer			
Utbytte		100 000	111 111
Avsatt til annen egenkapital	2	27 129	-9 967
Sum overføringer og disponeringer		127 129	101 144



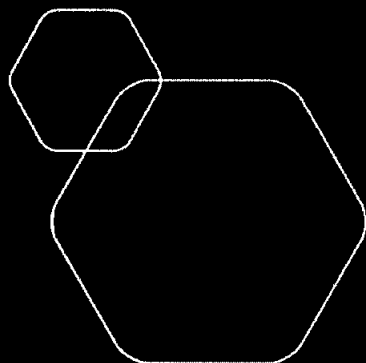
Balanse

Beløp i: NOK	Note	2019	2018
BALANSE - EIENDELER			
Anleggsmidler			
Immaterielle eiendeler			
Varige driftsmidler			
Tomter, bygninger o.a. fast eiendom	3	477 142	477 142
Sum varige driftsmidler		477 142	477 142
Sum anleggsmidler		477 142	477 142
Omløpsmidler			
Varer			
Andre kortsiktige fordringer			
Bankinnskudd, kontanter og lignende			
Bankinnskudd, kontanter o.l.		7 038 831	7 039 573
Sum bankinnskudd, kontanter og lignende		7 038 831	7 039 573
Sum omløpsmidler		7 038 831	7 039 573
SUM EIENDELER		7 515 973	7 516 715
BALANSE - EGENKAPITAL OG GJELD			
Egenkapital			
Innskutt egenkapital			
Aksjekapital	4	500 000	500 000
Overkurs	2	2 140 109	2 140 109
Sum innskutt egenkapital		2 640 109	2 640 109
Opptjent egenkapital			
Annen egenkapital	2	4 634 402	4 607 273
Sum opptjent egenkapital		4 634 402	4 607 273
Sum egenkapital		7 274 511	7 247 382



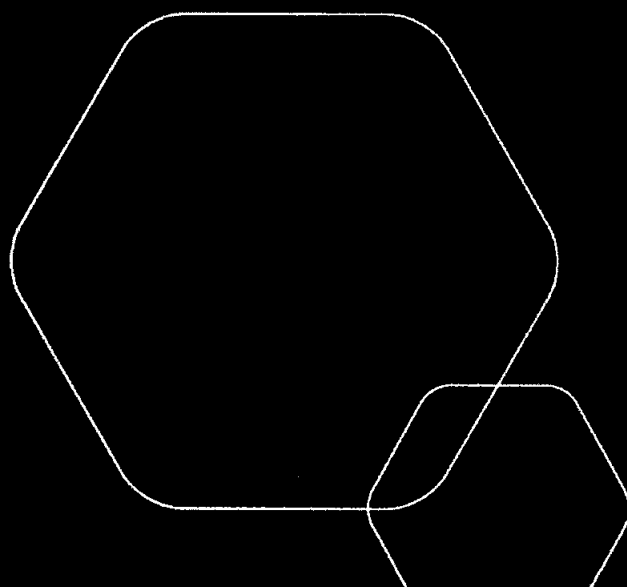
Balanse

Beløp i: NOK	Note	2019	2018
Gjeld			
Langsiktig gjeld			
Utsatt skatt	5	82 074	102 593
Sum avsetninger for forpliktelser		82 074	102 593
Annen langsiktig gjeld			
Sum langsiktig gjeld		82 074	102 593
Kortsiktig gjeld			
Leverandørgjeld		3 019	
Betalbar skatt	1	56 369	55 629
Utbytte		100 000	111 111
Sum kortsiktig gjeld		159 388	166 740
Sum gjeld		241 462	269 333
SUM EGENKAPITAL OG GJELD		7 515 973	7 516 715



Årsregnskap 2019
Ehco Invest AS

Resultatregnskap
Balanse



Org.nr.: 967 951 323



RESULTATREGNSKAP

EHCO INVEST AS

DRIFTSINNTEKTER OG DRIFTSKOSTNADER	Note	2019	2018
Annen driftsinntekt		84 000	84 000
Sum driftsinntekter		84 000	84 000
Annen driftskostnad		33 058	37 224
Sum driftskostnader		33 058	37 224
Driftsresultat		50 942	46 776
FINANSINNTEKTER OG FINANSKOSTNADER			
Annen renteinntekt		112 037	78 627
Annen rentekostnad		0	107
Resultat av finansposter		112 037	78 520
Ordinært resultat før skattekostnad		162 979	125 296
Skattekostnad på ordinært resultat	1	35 850	24 152
Ordinært resultat		127 129	101 144
EKSTRAORDINÆRE INNTEKTER OG KOSTNADER			
Årsresultat		127 129	101 144
OVERFØRINGER			
Avsatt til utbytte		100 000	111 111
Avsatt til annen egenkapital	2	27 129	-9 967
Sum overføringer		127 129	101 144



BALANSE

EHCO INVEST AS

EIENDELER	Note	2019	2018
ANLEGGSMIDLER			
IMMATERIELLE EIENDELER			
VARIGE DRIFTSMIDLER			
Tomter, bygninger o.a. fast eiendom	3	477 142	477 142
Sum varige driftsmidler		477 142	477 142
FINANSIELLE ANLEGGSMIDLER			
Sum anleggsmidler		477 142	477 142
OMLØPSMIDLER			
FORDRINGER			
INVESTERINGER			
Bankinnskudd, kontanter o.l.		7 038 831	7 039 573
Sum omløpsmidler		7 038 831	7 039 573
Sum eiendeler		7 515 973	7 516 715




BALANSE

EHCO INVEST AS

EGENKAPITAL OG GJELD	Note	2019	2018
EGENKAPITAL			
INNSKUTT EGENKAPITAL			
Aksjekapital	4	500 000	500 000
Overkurs	2	2 140 109	2 140 109
Sum innskutt egenkapital		2 640 109	2 640 109
OPPTJENT EGENKAPITAL			
Annen egenkapital	2	4 634 402	4 607 273
Sum opptjent egenkapital		4 634 402	4 607 273
Sum egenkapital		7 274 511	7 247 382
GJELD			
AVSETNING FOR FORPLIKTELSER			
Utsatt skatt	5	82 074	102 593
ANNEN LANGSIKTIG GJELD			
KORTSIKTIG GJELD			
Leverandørgjeld		3 019	0
Betalbar skatt	1	56 369	55 629
Utbytte		100 000	111 111
Sum kortsiktig gjeld		159 388	166 740
Sum gjeld		241 462	269 333
Sum egenkapital og gjeld		7 515 973	7 516 715

15.06.2020
Styret i Ehco Invest AS


Einar Hodø
styreleder



Ehco Invest AS

Noter til Regnskapet for 2019

Regnskapsprinsipper

Generelt

Årsregnskapet er satt opp i samsvar med regnskapsloven og god regnskapsskikk for små foretak.

Inntektsføring

Inntektsføring ved salg av varer skjer på leveringstidspunktet.

Tjenester inntektsføres i takt med utførelsen.

Andelen av salgsinntekter som knytter seg til fremtidige serviceytelser, balanseføres som uopptjent

Inntekt ved salget og inntektsføres deretter i takt med levering av ytelsene.

Anleggsmidler

Lineære avskrivninger over driftsmidlenes forventede økonomiske levetid er lagt til grunn ved beregning av avskrivningsbeløp.

Pensjonsforpliktelser

Selskapet har ikke ansatte, og er dermed ikke pliktig til å ha pensjonsavtale.

Ytelser til ledende personer

Det er ikke utbetalt styrehonorar i 2019

Utsatt skatt og skattekostnad

Skattekostnaden i regnskapet omfatter betalbar og endringer i utsatt skatt.

Utsatt skatt er beregnet med utgangspunkt i positive forskjeller mellom regnskapsmessige og skattemessige verdier på balansedagen etter utligning av negative midlertidige forskjeller.

En netto utsatt skattefordel balanseføres kun dersom det er sannsynlig at den vil bli utnyttet innen rimelig tid.

Betalbar skatt

Betalbar skatt beregnes på grunnlag av årets skattemessige resultat

Note 1 – Skattekostnad på ordinært resultat

Spesifikasjon av årets skattekostnad:	2019
Beregnet skatt av årets resultat	56 369
= Sum Betalbar Skatt	56 369
+ Endring i utsatt skatt	- 20 519
= Ordinær Skattekostnad	35 850

Betalbar skatt i balansen består av:

Beregnet skatt av årets resultat	56 369
= Betalbar skatt i balansen	56 369



Note 2 – Annen Egenkapital

	Aksjekapital	Overkurs	Annen Egenkapital	Sum
Egenkapital pr. 01.01.2019	500 000	2 140 109	4 607 273	7 247 382
Årets resultat / Overskudd			127 129	127 129
Foreslått utbytte			- 100 000	- 100 000
Egenkapital pr. 31.12.2019	500 000	2 140 109	4 634 402	7 274 511

Note 3 – Tomter, bygninger og annen fast eiendom

	Tomter, bygninger og annen fast eiendom
Anskaffelseskost pr.1/1	477 142
+Tilgang i året	0
-Avgang i året	0
<hr/>	
Anskaffelseskost pr.31.12.2019	477 142
Akk.av-/nedskrivninger pr.1/1	0
+ Ordinære avskrivninger	0
+ Avskrivning på oppskrivning	0
- Tilbakeført avskrivning	0
+ Ekstraord. Nedskrivninger	0
Akk. Av-/nedskrivninger	0
<hr/>	
Balanseført verdi pr. 31.12.2019	477 142 =====
Prosentats for ord. avskrivninger	1-1

Note 4 – Egenkapital. Aksjer, Aksjeeiere

Selskapet aksjonærer er	Antall aksjer	Eierandel
Einar Hodø Styreleder	50	10 %
Helen Hodø	225	45 %
Line Hodø Bredesen	225	45 %
<hr/>		
TOTAL	500	100 %

Selskapets aksjekapital er på Kr. 500 000, fordelt på 500 aksjer á Kr. 1 000.
Selskapets aksjer gir lik rett til utbytte



Note 5 – Utsatt skatt

Utsatt skatt/skattefordel regnes av forskjellen mellom de skattemessige og regnskapsmessige forskjeller, samt skattemessig underskudd

	31.12.2019	31.12.2018
+ Gevinst- og Tapskonto	373 065	466 333
= Grunnlag Utsatt skatt/skattefordel	373 065	466 333
Utsatt Skatt	82 074	102 593
	=====	=====
	22%	22%