



ÅRSREGNSKAPET FOR REGNSKAPSÅRET 2020 - GENERELL INFORMASJON

Enheten

Organisasjonsnummer: 989 710 400
Organisasjonsform: Aksjeselskap
Foretaksnavn: SAUDAGATEN 2 AS
Forretningsadresse: Ljosheimvegen 14
4051 SOLA

Regnskapsår

Årsregnskapets periode: 01.01.2020 - 31.12.2020

Konsern

Morselskap i konsern: Nei

Regnskapsregler

Regler for små foretak benyttet: Ja
Benyttet ved utarbeidelsen av årsregnskapet til selskapet: Regnskapslovens alminnelige regler

Årsregnskapet fastsatt av kompetent organ

Bekreftet av representant for selskapet: Mariann Sveinsvoll
Dato for fastsettelse av årsregnskapet: 28.05.2021

Grunnlag for avgivelse

År 2020: Årsregnskapet er elektronisk innlevert
År 2019: Tall er hentet fra elektronisk innlevert årsregnskap fra 2020

Det er ikke krav til at årsregnskapet m.v. som sendes til Regnskapsregisteret er undertegnet. Kontrollen på at dette er utført ligger hos revisor/enhetens øverste organ. Sikkerheten ivaretas ved at innsender har rolle/rettighet for innsending av årsregnskapet via Altinn, og ved at det bekreftes at årsregnskapet er fastsatt av kompetent organ.

Brønnøysundregistrene, 02.07.2022



Resultatregnskap

Beløp i: NOK	Note	2020	2019
RESULTATREGNSKAP			
Inntekter			
Annen driftsinntekt		273 752	1 585 035
Sum inntekter		273 752	1 585 035
Kostnader			
Varekostnad		21 607	
Avskrivning på driftsmidler	5	221 531	153 669
Annen driftskostnad	2, 9	3 833 201	496 808
Sum kostnader		4 076 339	650 477
Driftsresultat		-3 802 587	934 558
Finansinntekter og finanskostnader			
Annen renteinntekt		14 817	53 144
Sum finansinntekter		14 817	53 144
Annen rentekostnad		267 432	285 710
Sum finanskostnader		267 432	285 710
Netto finans		-252 615	-232 566
Ordinært resultat før skattekostnad		-4 055 202	701 991
Skattekostnad på ordinært resultat	8	-891 806	154 438
Ordinært resultat etter skattekostnad		-3 163 396	547 553
Årsresultat		-3 163 396	547 553
Årsresultat etter minoritetsinteresser		-3 163 396	547 553
Totalresultat		-3 163 396	547 553
Overføringer og disponeringer			
Konsernbidrag	4		
Avsatt til annen egenkapital	4	-3 163 396	547 553
Sum overføringer og disponeringer		-3 163 396	547 553



Resultatregnskap

Beløp i: NOK	Note	2020	2019
---------------------	-------------	-------------	-------------



Balanse

Beløp i: NOK	Note	2020	2019
BALANSE - EIENDELER			
Anleggsmidler			
Immaterielle eiendeler			
Utsatt skattefordel	8	255 343	
Sum immaterielle eiendeler		255 343	
Varige driftsmidler			
Tomter, bygninger og annen fast eiendom	5	8 617 457	8 188 988
Sum varige driftsmidler		8 617 457	8 188 988
Sum anleggsmidler		8 872 800	8 188 988
Omløpsmidler			
Varer			
Fordringer			
Kundefordringer	6	338 830	
Andre kortsiktige fordringer	6	1 130 810	178 385
Sum fordringer		1 469 640	178 385
Bankinnskudd, kontanter og lignende			
Bankinnskudd, kontanter o.l.		2 209 637	2 737 619
Sum bankinnskudd, kontanter og lignende		2 209 637	2 737 619
Sum omløpsmidler		3 679 276	2 916 004
SUM EIENDELER		12 552 076	11 104 992
BALANSE - EGENKAPITAL OG GJELD			
Egenkapital			
Innskutt egenkapital			
Aksjekapital	3, 4	100 000	100 000
Annen innskutt egenkapital	4		
Sum innskutt egenkapital		100 000	100 000



Balanse

Beløp i: NOK	Note	2020	2019
Opptjent egenkapital			
Annen egenkapital	4	-372 905	2 790 491
Sum opptjent egenkapital		-372 905	2 790 491
Sum egenkapital		-272 905	2 890 491
Gjeld			
Langsiktig gjeld			
Utsatt skatt	8		240 301
Sum avsetninger for forpliktelser			240 301
Annen langsiktig gjeld			
Gjeld til kredittinstitusjoner	7	11 084 603	7 796 510
Sum annen langsiktig gjeld		11 084 603	7 796 510
Sum langsiktig gjeld		11 084 603	8 036 811
Kortsiktig gjeld			
Leverandørgjeld		1 285 239	16 883
Betalbar skatt	8		151 314
Annen kortsiktig gjeld		455 138	9 493
Sum kortsiktig gjeld		1 740 378	177 690
Sum gjeld		12 824 981	8 214 501
SUM EGENKAPITAL OG GJELD		12 552 076	11 104 992



Brønnøysundregistrene

ÅRSREGNSKAP FOR REGNSKAPSÅRET 2020 - GENERELL INFORMASJON

Journalnummer: 2022 380969

Enheten

Organisasjonsnummer: 989 710 400
Organisasjonsform: Aksjeselskap
Foretaksnavn: SAUDAGATEN 2 AS
Forretningsadresse: Ljosheimvegen 14
4051 SOLA

Regnskapsår

Årsregnskapets periode: 01.01.2020 - 31.12.2020

Konsern

Morselskap i konsern: Nei

Regnskapsregler

Regler for små foretak benyttet: Ja
Benyttet ved utarbeidelsen av
årsregnskapet til selskapet: Regnskapslovens alminnelige regler

Årsregnskapet fastsatt av kompetent organ

Bekreftet av representant for selskapet: Mariann Sveinsvoll
Dato for fastsettelse av årsregnskapet: 28.05.2021

Revisjon

Selskapet har besluttet at årsregnskapet
ikke skal revideres: Ja

Grunnlag for avgivelse

År 2020: Årsregnskap er elektronisk innlevert.
År 2019: Tall er hentet fra elektronisk innlevert årsregnskap fra 2020.

Det er ikke krav til at årsregnskapet m.v. som sendes til Regnskapsregisteret er undertegnet. Kontrollen på at dette er utført ligger hos revisor/enhetens øverste organ. Sikkerheten ivaretas ved at innsender har rolle/rettighet for innsending av årsregnskapet via Altinn, og ved at det bekreftes at årsregnskapet er fastsatt av kompetent organ.

Brønnøysundregistrene, 01.06.2022



Organisasjonsnr: 989 710 400
SAUDAGATEN 2 AS

RESULTATREGNSKAP

Beløp i: NOK	Note	2020	2019
RESULTATREGNSKAP			
Inntekter			
Annen driftsinntekt		273 752	1 585 035
Sum inntekter		273 752	1 585 035
Kostnader			
Varekostnad		21 607	
Avskrivning på driftsmidler 5		221 531	153 669
Annen driftskostnad 2, 9		3 833 201	496 808
Sum kostnader		4 076 339	650 477
Driftsresultat		-3 802 587	934 558
Finansinntekter og finanskostnader			
Annen renteinntekt		14 817	53 144
Sum finansinntekter		14 817	53 144
Annen rentekostnad		267 432	285 710
Sum finanskostnader		267 432	285 710
Netto finans		-252 615	-232 566
Ordinært resultat før skattekostnad			
Skattekostnad på ordinært resultat 8		-891 806	154 438
Ordinært resultat etter skattekostnad		-3 163 396	547 553
Årsresultat		-3 163 396	547 553
Årsresultat etter minoritetsinteresser		-3 163 396	547 553
Totalresultat		-3 163 396	547 553
Overføringer og disponeringer			
Konsernbidrag 4			
Avsatt til annen egenkapital 4		-3 163 396	547 553
Sum overføringer og disponeringer		-3 163 396	547 553



Organisasjonsnr: 989 710 400
SAUDAGATEN 2 AS

BALANSE

<u>Beløp i: NOK</u>	<u>Note</u>	<u>2020</u>	<u>2019</u>
BALANSE - EIENDELER			
Anleggsmidler			
Immaterielle eiendeler			
Utsatt skattefordel	8	255 343	
Sum immaterielle eiendeler		255 343	
Varige driftsmidler			
Tomter, bygninger og annen fast eiendom	5	8 617 457	8 188 988
Sum varige driftsmidler		8 617 457	8 188 988
Sum anleggsmidler		8 872 800	8 188 988
Omløpsmidler			
Varer			
Fordringer			
Kundefordringer	6	338 830	
Andre kortsiktige fordringer	6	1 130 810	178 385
Sum fordringer		1 469 640	178 385
Bankinnskudd, kontanter og lignende			
Bankinnskudd, kontanter o. l.		2 209 637	2 737 619
Sum bankinnskudd, kontanter og lignende		2 209 637	2 737 619
Sum omløpsmidler		3 679 276	2 916 004
SUM EIENDELER		12 552 076	11 104 992
BALANSE - EGENKAPITAL OG GJELD			
Egenkapital			
Innskutt egenkapital			
Aksjekapital	3, 4	100 000	100 000
Annen innskutt egenkapital	4		
Sum innskutt egenkapital		100 000	100 000
Opptjent egenkapital			
Annen egenkapital	4	-372 905	2 790 491
Sum opptjent egenkapital		-372 905	2 790 491
Sum egenkapital		-272 905	2 890 491



Gjeld			
Langsiktig gjeld			
Utsatt skatt	8		240 301
Sum avsetninger for forpliktelses			240 301
Annen langsiktig gjeld			
Gjeld til			
kredittinstitusjoner	7	11 084 603	7 796 510
Sum annen langsiktig gjeld		11 084 603	7 796 510
Sum langsiktig gjeld		11 084 603	8 036 811
Kortsiktig gjeld			
Leverandørgjeld		1 285 239	16 883
Betalbar skatt	8		151 314
Annen kortsiktig gjeld		455 138	9 493
Sum kortsiktig gjeld		1 740 378	177 690
Sum gjeld		12 824 981	8 214 501
SUM EGENKAPITAL OG GJELD		12 552 076	11 104 992



Organisasjonsnr: 989 710 400
SAUDAGATEN 2 AS

NOTEOPPLYSNINGER - SELSKAP - alle poster oppgitt i hele tall

Note

Antall aksjer og aksjeeiere

Note

Antall årsverk i regnskapsåret

Virksomheten har hatt følgende antall årsverk:
0.00

Omløpsmidler Startdato Sluttdato Endring

Skattemessig fremf.undersk. Startdato Sluttdato Endring

Kortsiktig gjeld Startdato Sluttdato Endring



Årsregnskap 2020

Saudagaten 2 AS

Resultatregnskap
Balanse
Noter til regnskapet

Org.nr.: 989 710 400



Resultatregnskap
Saudagaten 2 AS

Note	Driftsinntekter og driftskostnader	2020	2019
	Annen driftsinntekt	273 752	1 585 035
	Sum driftsinntekter	273 752	1 585 035
	Varekostnad	21 607	0
5	Avskrivning på driftsmidler	221 531	153 669
2, 9	Annen driftskostnad	3 833 201	496 808
	Sum driftskostnader	4 076 339	650 477
	Driftsresultat	-3 802 587	934 558
	Finansinntekter og finanskostnader		
	Annen renteinntekt	14 817	53 144
	Annen rentekostnad	267 432	285 710
	Resultat av finansposter	-252 615	-232 566
	Ordinært resultat før skattekostnad	-4 055 202	701 991
8	Skattekostnad på ordinært resultat	-891 806	154 438
	Ordinært resultat	-3 163 396	547 553
	Årsresultat	-3 163 396	547 553
	Overføringer		
4	Avsatt til annen egenkapital	-3 163 396	547 553
	Sum overføringer	-3 163 396	547 553




Balanse pr. 31. desember Saudagaten 2 AS


Note	Eiendeler	2020	2019
	Anleggsmidler		
8	Utsatt skattefordel	255 343	0
	Sum immaterielle eiendeler	255 343	0
	Varige driftsmidler		
5	Tomter, bygninger og annen fast eiendom	8 617 457	8 188 988
	Sum varige driftsmidler	8 617 457	8 188 988
	Sum anleggsmidler	8 872 800	8 188 988
	Omløpsmidler		
	Fordringer		
6	Kundefordringer	338 830	0
6	Andre kortsiktige fordringer	1 130 810	178 385
	Sum fordringer	1 469 640	178 385
	Bankinnskudd, kontanter o.l.	2 209 637	2 737 619
	Sum omløpsmidler	3 679 276	2 916 004
	Sum eiendeler	12 552 076	11 104 992

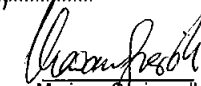



Balanse pr. 31. desember
Saudagaten 2 AS

Note	Egenkapital og gjeld	2020	2019
	Innskutt egenkapital		
3, 4	Aksjekapital	100 000	100 000
	Sum innskutt egenkapital	100 000	100 000
	Opptjent egenkapital		
4	Annen egenkapital	-372 905	2 790 491
	Sum opptjent egenkapital	-372 905	2 790 491
	Sum egenkapital	-272 905	2 890 491
	Gjeld		
	Avsetning for forpliktelser		
8	Utsatt skatt	0	240 301
	Sum avsetning for forpliktelser	0	240 301
	Annen langsiktig gjeld		
7	Gjeld til kredittinstitusjoner	11 084 603	7 796 510
	Sum annen langsiktig gjeld	11 084 603	7 796 510
	Kortsiktig gjeld		
	Leverandørgjeld	1 285 239	16 883
8	Betalbar skatt	0	151 314
	Annen kortsiktig gjeld	455 138	9 493
	Sum kortsiktig gjeld	1 740 378	177 690
	Sum gjeld	12 824 981	8 214 501
	Sum egenkapital og gjeld	12 552 076	11 104 992


Erling Meinich-Bache
styremedlem

Stavanger, 27/09-21

Ståle Willingstad
styreleder


Mariann Sveinsvoll
styremedlem


Åge Olsen Hodnefjell
daglig leder



Saudagaten 2 AS

Noter til regnskapet 2020

Note 1 Regnskapsprinsipper

Årsregnskapet er utarbeidet i samsvar med regnskapsloven av 1998 og god regnskapsskikk for små foretak i Norge.

Hovedregel for vurdering og klassifisering av eiendeler og gjeld

Eiendeler bestemt til varig eie eller bruk er klassifisert som anleggsmidler. Andre eiendeler er klassifisert som omløpsmidler. Fordringer som skal tilbakebetales innen et år er klassifisert som omløpsmidler. Ved klassifisering av kortsiktig og langsiktig gjeld er tilsvarende kriterier lagt til grunn.

Omløpsmidler vurderes til laveste av anskaffelseskost og virkelig verdi.

Anleggsmidler vurderes til anskaffelseskost, men nedskrives til gjenvinnbart beløp dersom dette er lavere enn bokført verdi, og verdifallet forventes ikke å være forbigående. Anleggsmidler med begrenset økonomisk levetid avskrives planmessig.

Fordringer

Kundefordringer og andre fordringer er oppført til pålydende etter fradrag for avsetning til forventet tap. Avsetning til tap gjøres på grunnlag av en individuell vurdering av de enkelte fordringer.

Bankinnskudd, kontanter og lignende

Bankinnskudd, kontanter ol. inkluderer kontanter, bankinnskudd og andre betalingsmidler med forfallsdato som er kortere enn tre måneder fra anskaffelse.

Inntekter

Inntekt regnskapsføres når den er opptjent, altså når både risiko og kontroll i hovedsak er overført til kunden. Dette vil normalt være tilfellet når tjenesten er levert til kunden. Inntektene regnskapsføres med verdien av vederlaget på transaksjonstidspunktet.

Kostnader

Kostnader regnskapsføres som hovedregel i samme periode som tilhørende inntekt. I de tilfeller det ikke er en klar sammenheng mellom utgifter og inntekter fastsettes fordelingen etter skjønnsmessige kriterier. Øvrige unntak fra sammenstillingsprinsippet er angitt der det er aktuelt.

Skatter

Skattekostnaden sammenstilles med regnskapsmessig resultat før skatt. Skatt knyttet til egenkapitaltransaksjoner, for eksempel konsernbidrag, føres mot egenkapitalen.

Skattekostnaden består av betalbar skatt (skatt på årets direkte skattepliktige inntekt) og endring i netto utsatt skatt. Skattekostnaden fordeles på ordinært resultat og virkning av prinsippendring og korrigerende av feil i henhold til skattegrunnlaget. Utsatt skatt og utsatt skattefordel er presentert netto i balansen.



Saudagaten 2 AS

Noter til regnskapet 2020

Note 2 Lønnskostnader og ytelser, godtgjørelser til daglig leder, styret og revisor

Selskapet har i 2020 ingen ansatte og det er ikke utbetalt lønn eller annen godtgjørelse til daglig leder eller medlemmer av styret. Selskapet er ikke pliktig til å ha obligatorisk tjenestepensjon. Styrets leder har ikke bonus- eller etterlønsavtale med selskapet.

Selskapet har foretatt fravalg av revisor og har derfor ikke kostnader til revisjon.

Note 3 Aksjekapital

Selskapet har 1000 aksjer hver pålydende kr 100, aksjekapital utgjør kr 100 000. Selskapet har kun en aksjeklasse.

De største aksjonærene i % per 31.12 var:

	Ordinære	Eierandel	Stemmeandel
Temoe Holding AS	500	50	50
Valor AS	500	50	50
	1 000	100	100

Selskapets tillitsmenn har eierandeler og rettigheter til eierandeler:

	Antall aksjer
Daglig leder/Styreleder Terje Eidsmo (Temoe Holding AS)	500

Eierstruktur

De største aksjonærene i % per 31.12 var:

	Ordinære	Eierandel	Stemmeandel
Temoe Holding AS	500	50	50
Valor AS	500	50	50
	1 000	100	100

Note 4 Egenkapital

	Aksjekapital	Annen egenkapital	Sum egenkapital
Pr. 31.12.2019	100 000	2 790 491	2 890 491
Årets resultat		-3 163 396	-3 163 396
Pr 31.12.2020	100 000	-372 905	-272 905



Saudagaten 2 AS

Noter til regnskapet 2020

Note 5 Anleggsmidler

	Tomter	Bygninger og annen fast eiendom	Faste tekniske installasjoner	Sum
Anskaffelseskost pr. 01.01.20	3 000 000	5 090 579	98 409	8 188 988
+ Tilgang kjøpte driftsmidler		650 000		650 000
= Anskaffelseskost 31.12.20	3 000 000	5 740 579	98 409	8 838 988
Akkumulerte avskrivninger 31.12.20		205 107	16 424	221 531
= Bokført verdi 31.12.20	3 000 000	5 535 472	81 985	8 617 457
Årets ordinære avskrivninger		205 107	16 424	221 531
Økonomisk levetid		3 - 20 år	10 år	

Note 6 Fordringer med forfall senere enn ett år

Det er ingen fordringer som forfaller senere enn 1 år etter balansedagen.

Note 7 Annen langsiktig gjeld

Av selskapets gjeld forfaller kr. 6 441 671 senere enn 5 år etter regnskapsårets slutt.

Pantet gjeld	2020	2019
Pantegjeld Sparebank 1 SR-Bank ASA	11 084 603	7 796 510
Bokført verdi av eiendeler stillet som sikkerhet:		
Bygning	8 617 457	8 188 988



Saudagaten 2 AS

Noter til regnskapet 2020

Note 8 Skatt

	2020	2019
Årets skattekostnad		
Resultatført skatt på ordinært resultat:		
Betalbar skatt	-396 162	151 314
Endring i utsatt skatt	-495 644	3 124
Skattekostnad ordinært resultat	-891 806	154 438
Skattepliktig inntekt:		
Ordinært resultat før skatt	-4 055 202	701 991
Permanente forskjeller	1 536	0
Endring i midlertidige forskjeller	39 278	-47 903
Skattepliktig inntekt	-4 014 387	654 088
Betalbar skatt i balansen:		
Betalbar skatt på årets resultat	0	151 314
Skatt på tilbakeført underskudd	-396 162	0
Sum betalbar skatt i balansen	-396 162	151 314

Negativ betalbar skatt gjelder adgangen til å tilbakeføre underskudd for 2020 mot skattepliktig overskudd i 2018 og 2019

Beregning av effektiv skattesats		
Resultat før skatt	-4 055 202	701 991
Beregnet skatt av resultat før skatt	-892 144	154 438
Skatteeffekt av permanente forskjeller	338	0
Sum	-891 806	154 438
Effektiv skattesats	22,0 %	22,0 %

Skatteeffekten av midlertidige forskjeller og underskudd til fremføring som har gitt opphav til utsatt skatt og utsatte skattefordeler, spesifisert på typer av midlertidige forskjeller

	2020	2019	Endring
Varige driftsmidler	1 053 000	1 092 278	39 278
Sum	1 053 000	1 092 278	39 278
Akkumulert fremførbart underskudd	-2 213 651	0	2 213 651
Grunnlag for utsatt skattefordel / skatt	-1 160 651	1 092 278	2 252 929
Utsatt skattefordel / skatt (22 %)	-255 343	240 301	495 644

Note 9 Nærstående part

Saudagaten 2 AS har definert Temoe Holding AS som nærstående part da selskapet eier 50% av aksjene. Det er i 2020 kostnadsført kroner 513.070.