



ÅRSREGNSKAPET FOR REGNSKAPSÅRET 2022 - GENERELL INFORMASJON

Enheten

Organisasjonsnummer: 925 116 939
Organisasjonsform: Aksjeselskap
Foretaksnavn: OVETRANS UTLEIE OG CONSULT AS
Forretningsadresse: Valleveien 46
3967 STATHELLE

Regnskapsår

Årsregnskapets periode: 01.01.2022 - 31.12.2022

Konsern

Morselskap i konsern: Nei

Regnskapsregler

Regler for små foretak benyttet: Ja
Benyttet ved utarbeidelsen av årsregnskapet til selskapet: Regnskapslovens alminnelige regler

Årsregnskapet fastsatt av kompetent organ

Bekreftet av representant for selskapet: Ove Inge Larsen
Dato for fastsettelse av årsregnskapet: 07.03.2023

Grunnlag for avgivelse

År 2022: Årsregnskapet er elektronisk innlevert
År 2021: Tall er hentet fra elektronisk innlevert årsregnskap fra 2022

Det er ikke krav til at årsregnskapet m.v. som sendes til Regnskapsregisteret er undertegnet. Kontrollen på at dette er utført ligger hos revisor/enhetens øverste organ. Sikkerheten ivaretas ved at innsender har rolle/rettighet for innsending av årsregnskapet via Altinn, og ved at det bekreftes at årsregnskapet er fastsatt av kompetent organ.

Brønnøysundregistrene, 25.06.2024



Resultatregnskap

Beløp i: NOK	Note	2022	2021
RESULTATREGNSKAP			
Inntekter			
Salgsinntekt		294 532	352 750
Annen driftsinntekt			5 200
Sum inntekter		294 532	357 950
Kostnader			
Lønnskostnad	1	20 471	7 199
Avskrivning av driftsmidler og immaterielle eiendeler	2	31 694	7 530
Annen driftskostnad	1	238 446	272 875
Sum kostnader		290 610	287 604
Driftsresultat		3 922	70 346
Finansinntekter og finanskostnader			
Annen finansinntekt		1 841	476
Sum finansinntekter		1 841	476
Annen rentekostnad		6 057	
Annen finanskostnad		302	373
Sum finanskostnader		6 359	373
Netto finans		-4 518	103
Ordinært resultat før skattekostnad		-596	70 449
Skattekostnad på resultat	5	-125	15 498
Ordinært resultat etter skattekostnad		-471	54 951
Årsresultat	3	-471	54 951
Årsresultat etter minoritetsinteresser		-471	54 950
Totalresultat		-471	54 950
Overføringer og disponeringer			
Avsatt til annen egenkapital	3		54 951



Resultatregnskap

Beløp i: NOK	Note	2022	2021
Overført fra annen egenkapital	3	-471	
Sum overføringer og disponeringer		-471	54 951



Balanse

Beløp i: NOK	Note	2022	2021
BALANSE - EIENDELER			
Anleggsmidler			
Immaterielle eiendeler			
Utsatt skattefordel	5		
Varige driftsmidler			
Maskiner og anlegg	2		
Driftsløsøre, inventar o.a. utstyr	2	396 711	41 405
Sum varige driftsmidler		396 711	41 405
Sum anleggsmidler		396 711	41 405
Omløpsmidler			
Varer			
Fordringer			
Kundefordringer		15 000	16 250
Andre kortsiktige fordringer		35 049	57 327
Sum fordringer		50 049	73 577
Bankinnskudd, kontanter og lignende			
Bankinnskudd, kontanter o.l.		16 405	22 975
Sum bankinnskudd, kontanter og lignende		16 405	22 975
Sum omløpsmidler		66 454	96 552
SUM EIENDELER		463 165	137 957
BALANSE - EGENKAPITAL OG GJELD			
Egenkapital			
Innskutt egenkapital			
Aksjekapital	3, 4	30 000	30 000
Beholdning av egne aksjer	4		
Annen innskutt egenkapital	3	-5 570	-5 570



Balanse

Beløp i: NOK	Note	2022	2021
Sum innskutt egenkapital		24 430	24 430
Opptjent egenkapital			
Annen egenkapital	3	75 686	76 157
Sum opptjent egenkapital		75 686	76 157
Sum egenkapital	6	100 116	100 587
Gjeld			
Langsiktig gjeld			
Utsatt skatt	5	1 099	1 224
Sum avsetninger for forpliktelser		1 099	1 224
Annen langsiktig gjeld			
Gjeld til kredittinstitusjoner		359 687	
Sum annen langsiktig gjeld		359 687	
Sum langsiktig gjeld		360 786	1 224
Kortsiktig gjeld			
Betalbar skatt	5		15 184
Skyldig offentlige avgifter		620	13 339
Annen kortsiktig gjeld		1 643	7 623
Sum kortsiktig gjeld		2 263	36 146
Sum gjeld		363 049	37 370
SUM EGENKAPITAL OG GJELD		463 165	137 957



Brønnøysundregistrene

ÅRSREGNSKAP FOR REGNSKAPSÅRET 2022 - GENERELL INFORMASJON

Journalnummer: 2023 335604

Enheten

Organisasjonsnummer: 925 116 939
Organisasjonsform: Aksjeselskap
Foretaksnavn: OVETRANS UTLÆIE OG CONSULT AS
Forretningsadresse: Stenvikveien 2A
3970 LANGESUND

Regnskapsår

Årsregnskapets periode: 01.01.2022 - 31.12.2022

Konsern

Morselskap i konsern: Nei

Regnskapsregler

Regler for små foretak benyttet: Ja
Benyttet ved utarbeidelsen av årsregnskapet til selskapet: Regnskapslovens alminnelige regler

Årsregnskapet fastsatt av kompetent organ

Bekreftet av representant for selskapet: Ove Inge Larsen
Dato for fastsettelse av årsregnskapet: 07.03.2023

Revisjon

Selskapet har besluttet at årsregnskapet ikke skal revideres: Ja
Årsregnskapet er utarbeidet av ekstern autorisert regnskapsfører: Ja
Ekstern autorisert regnskapsfører har i løpet av regnskapsåret bistått ved den løpende regnskapsføringen eller utført andre tjenester for selskapet enn å utarbeide årsregnskapet: Ja

Grunnlag for avgivelse

År 2022: Årsregnskap er elektronisk innlevert.
År 2021: Tall er hentet fra elektronisk innlevert årsregnskap fra 2022.

Det er ikke krav til at årsregnskapet m.v. som sendes til Regnskapsregisteret er undertegnet. Kontrollen på at dette er utført ligger hos revisor/enhetens øverste organ. Sikkerheten ivaretas ved at innsender har rolle/rettighet for innsending av årsregnskapet via Altinn, og ved at det bekreftes at årsregnskapet er fastsatt av kompetent organ.

Brønnøysundregistrene, 27.03.2023

Brønnøysundregistrene
Postadresse: Postboks 900, 8910 Brønnøysund
Telefon: 75 00 75 00
E-post: firmapost@brreg.no Internett: www.brreg.no
Organisasjonsnummer: 974 760 673



Organisasjonsnr: 925 116 939
OVETRANS UTLEIE OG CONSULT AS

RESULTATREGNSKAP

Beløp i: NOK	Note	2022	2021
RESULTATREGNSKAP			
Inntekter			
Salgsinntekt		294 532	352 750
Annen driftsinntekt			5 200
Sum inntekter		294 532	357 950
Kostnader			
Lønnskostnad	1	20 471	7 199
Avskrivning av driftsmidler og immaterielle eiendeler	2	31 694	7 530
Annen driftskostnad	1	238 446	272 875
Sum kostnader		290 610	287 604
Driftsresultat		3 922	70 346
Finansinntekter og finanskostnader			
Annen finansinntekt		1 841	476
Sum finansinntekter		1 841	476
Annen rentekostnad		6 057	
Annen finanskostnad		302	373
Sum finanskostnader		6 359	373
Netto finans		-4 518	103
Ordinært resultat før skattekostnad			
Skattekostnad på resultat	5	-125	15 498
Ordinært resultat etter skattekostnad		-471	54 951
Årsresultat	3	-471	54 951
Årsresultat etter minoritetsinteresser		-471	54 950
Totalresultat		-471	54 950
Overføringer og disponeringer			
Avsatt til annen egenkapital	3		54 951
Overført fra annen egenkapital	3	-471	
Sum overføringer og disponeringer		-471	54 951



Organisasjonsnr: 925 116 939
OVETRANS UTLEIE OG CONSULT AS

BALANSE

Beløp i: NOK **Note** **2022** **2021**

BALANSE - EIENDELER

Anleggsmidler

Immaterielle eiendeler

Utsatt skattefordel 5

Varige driftsmidler

Maskiner og anlegg 2

Driftsløsøre, inventar o.

a. utstyr 2

396 711

41 405

Sum varige driftsmidler

396 711

41 405

Sum anleggsmidler

396 711

41 405

Omløpsmidler

Varer

Fordringer

Kundefordringer 15 000

16 250

Andre kortsiktige

fordringer 35 049

57 327

Sum fordringer **50 049**

73 577

Bankinnskudd, kontanter

og lignende

Bankinnskudd, kontanter o.

l. 16 405

22 975

Sum bankinnskudd,

kontanter og lignende **16 405**

22 975

Sum omløpsmidler

66 454

96 552

SUM EIENDELER

463 165

137 957

BALANSE - EGENKAPITAL OG

GJELD

Egenkapital

Innskutt egenkapital

Aksjekapital 3, 4

30 000

30 000

Beholdning av egne aksjer 4

Annen innskutt egenkapital 3

-5 570

-5 570

Sum innskutt egenkapital **24 430**

24 430

Opptjent egenkapital

Annen egenkapital 3

75 686

76 157

Sum opptjent egenkapital **75 686**

76 157

Sum egenkapital **6**

100 116

100 587



Gjeld			
Langsiktig gjeld			
Utsatt skatt	5	1 099	1 224
Sum avsetninger for forpliktelses		1 099	1 224
Annen langsiktig gjeld			
Gjeld til kredittinstitusjoner		359 687	
Sum annen langsiktig gjeld		359 687	
Sum langsiktig gjeld		360 786	1 224
Kortsiktig gjeld			
Betalbar skatt	5		15 184
Skyldig offentlige avgifter		620	13 339
Annen kortsiktig gjeld		1 643	7 623
Sum kortsiktig gjeld		2 263	36 146
Sum gjeld		363 049	37 370
SUM EGENKAPITAL OG GJELD		463 165	137 957



Organisasjonsnr: 925 116 939
OVETRANS UTLEIE OG CONSULT AS

NOTEOPPLYSNINGER - SELSKAP - alle poster oppgitt i hele tall

Note

1

Antall årsverk i regnskapsåret
0.20

Sum Beløp

Balanseført verdi 31.12. Varige driftsmidler Immaterielle eiend.

Konsernregnskap

Morselskapet sitt navn

Forretningskontor for morselskapet

Begrunnelse for at datterselskap er utelatt fra konsolideringen

Samlet beløp - tilknyttet selskap Årets Fjorårets

Samlet beløp - foretak i samme konsern Årets Fjorårets

Samlet beløp - foretak i samme konsern Årets Fjorårets

Samlet beløp - felles kontrollert virksomhet Årets Fjorårets

Pantstillelse Beløp

Beholdning av egne aksjer Antall Pålydende Andel av aksjek.



Årsregnskap 2022

Ovetrans Utleie Og Consult AS

Resultatregnskap
Balanse
Noter til regnskapet

Org.nr.: 925 116 939



Resultatregnskap			
Ovetrans Utleie Og Consult AS			
Driftsinntekter og driftskostnader	Note	2022	2021
Salgsinntekt		294 532	352 750
Annen driftsinntekt		0	5 200
Sum driftsinntekter		294 532	357 950
Lønnskostnad	1	20 471	7 199
Avskrivning av driftsmidler og immaterielle eiendeler	2	31 694	7 530
Annen driftskostnad	1	238 446	272 875
Sum driftskostnader		290 610	287 604
Driftsresultat		3 922	70 346
Finansinntekter og finanskostnader			
Annen finansinntekt		1 841	476
Annen rentekostnad		6 057	0
Annen finanskostnad		302	373
Resultat av finansposter		-4 518	103
Resultat før skattekostnad		-596	70 449
Skattekostnad på resultat	5	-125	15 498
Resultat		-471	54 951
Årsresultat	3	-471	54 951
Overføringer			
Avsatt til annen egenkapital	3	0	54 951
Overført fra annen egenkapital	3	471	0
Sum overføringer		-471	54 951
Ovetrans Utleie Og Consult AS			Side 2



Balanse			
Ovetrans Utleie Og Consult AS			
Eiendeler	Note	2022	2021
Anleggsmidler			
Varige driftsmidler			
Driftsløsøre, inventar o.a. utstyr	2	396 711	41 405
Sum varige driftsmidler		<u>396 711</u>	<u>41 405</u>
Sum anleggsmidler		<u>396 711</u>	<u>41 405</u>
Omløpsmidler			
Fordringer			
Kundefordringer		15 000	16 250
Andre kortsiktige fordringer		35 049	57 327
Sum fordringer		<u>50 049</u>	<u>73 577</u>
Bankinnskudd, kontanter o.l.		16 405	22 975
Sum omløpsmidler		<u>66 454</u>	<u>96 552</u>
Sum eiendeler		<u>463 165</u>	<u>137 957</u>
Ovetrans Utleie Og Consult AS			Side 3



Balanse			
Ovetrans Utleie Og Consult AS			
Egenkapital og gjeld	Note	2022	2021
Egenkapital			
Innskutt egenkapital			
Aksjekapital	3, 4	30 000	30 000
Annen innskutt egenkapital	3	-5 570	-5 570
Sum innskutt egenkapital		24 430	24 430
Opptjent egenkapital			
Annen egenkapital	3	75 686	76 157
Sum opptjent egenkapital		75 686	76 157
Sum egenkapital	6	100 116	100 587
Gjeld			
Avsetning for forpliktelser			
Utsatt skatt	5	1 099	1 224
Sum avsetning for forpliktelser		1 099	1 224
Annen langsiktig gjeld			
Gjeld til kredittinstitusjoner		359 687	0
Sum annen langsiktig gjeld		359 687	0
Kortsiktig gjeld			
Betalbar skatt	5	0	15 184
Skyldig offentlige avgifter		620	13 339
Annen kortsiktig gjeld		1 643	7 623
Sum kortsiktig gjeld		2 263	36 146
Sum gjeld		363 049	37 370
Sum egenkapital og gjeld		463 165	137 957
31.01.2023 Styret i Ovetrans Utleie Og Consult AS			
<u>Ove Inge Larsen</u> styreleder/daglig leder	<u>Bjørn Ove Haugerud Larsen</u> styremedlem	<u>Odd Kristian Haugerud Larsen</u> styremedlem	
Ovetrans Utleie Og Consult AS			Side 4



Ovetrans Utleie Og Consult AS

Regnskapsprinsipper

Årsregnskapet er satt opp i samsvar med regnskapsloven og NRS 8 - God regnskapsskikk for små foretak.

Driftsinntekter

Inntektsføring ved salg av varer skjer på leveringstidspunktet. Tjenester inntektsføres etter hvert som de leveres.

Skatt

Skattekostnaden i resultatregnskapet omfatter både periodens betalbare skatt og endring i utsatt skatt. Utsatt skatt er beregnet med 22 % på grunnlag av de midlertidige forskjeller som eksisterer mellom regnskapsmessige og skattemessige verdier, samt ligningsmessig underskudd til fremføring ved utgangen av regnskapsåret. Skatteøkende og skattereduserende midlertidige forskjeller som reverserer eller kan reverseres i samme periode er utlignet og nettoført.

Klassifisering og vurdering av anleggsmidler

Anleggsmidler omfatter eiendeler bestemt til varig eie og bruk. Anleggsmidler er vurdert til anskaffelseskost. Varige driftsmidler balanseføres og avskrives over driftsmidlets økonomiske levetid. Avskrivningsperioden for fast eiendom anskaffet etter 2009 er dekomponert i en del som gjelder råbygget og en del som gjelder faste tekniske installasjoner. Varige driftsmidler nedskrives til gjenvinnbart beløp ved verdifall som forventes ikke å være forbigående. Gjenvinnbart beløp er det høyeste av netto salgsverdi og verdi i bruk. Verdi i bruk er nåverdi av fremtidige kontantstrømmer knyttet til eiendelen. Nedskrivningen reverseres når grunnlaget for nedskrivningen ikke lenger er til stede.

Klassifisering og vurdering av omløpsmidler

Omløpsmidler og kortsiktig gjeld omfatter normalt poster som forfaller til betaling innen ett år etter balansedagen, samt poster som knytter seg til varekretsløpet. Omløpsmidler vurderes til laveste verdi av anskaffelseskost og virkelig verdi.

Fordringer

Kundefordringer og andre fordringer oppføres til pålydende etter fradrag for avsetning til forventet tap. Avsetning til tap gjøres på grunnlag av en individuell vurdering av de enkelte fordringene.



Ovetrans Utleie Og Consult AS

Note 1 Lønnskostnader og ytelser, godtgjørelser til daglig leder, styret og revisor

Lønnskostnader

	2022	2021
Lønninger	17 832	5 600
Arbeidsgiveravgift	2 514	1 599
Andre ytelser	124	0
Sum	20 471	7 199

Selskapet har i 2022 sysselsatt 0 årsverk.

Pensjonsforpliktelser

Selskapet er ikke pliktig til å ha tjenstepensjonsordning etter lov om obligatorisk tjenstepensjon.

Revisor

Selskapet har fravalgt revisjon.

Note 2 Anleggsmidler

	Driftsløsøre, inventar ol.	Sum
Anskaffelseskost pr. 01.01.22	51 001	51 001
+ Tilgang kjøpte driftsmidler	387 000	387 000
= Anskaffelseskost 31.12.22	438 001	438 001
Akkumulerte avskrivninger 31.12.22	41 290	41 290
= Bokført verdi 31.12.22	396 711	396 711
Årets ordinære avskrivninger	31 694	31 694
Økonomisk levetid	5-6 år	

Note 3 Egenkapital

	Aksjekapital	Annen Innskutt egenkapital	Annen egenkapital	Sum egenkapital
Pr 01.01.2021	30 000	-5 570	76 157	100 587
Årets resultat			-471	-471
Pr 31.12.2022	30 000	-5 570	75 686	100 116



Ovetrans Utleie Og Consult AS

Note 4 Aksjonærer

Aksjekapitalen i Ovetrans Utleie Og Consult AS pr. 31.12 består av:

	Antall	Pålydende	Bokført
Ordinære aksjer	100	300,0	30 000
Sum	100		30 000

Eierstruktur

Aksjonærer i % pr. 31.12:

	Ordinære	Eierandel
Ove Inge Larsen	60	60
Bjørn Ove Haugerud Larsen	20	20
Odd Kristian Haugerud Larsen	20	20
Totalt antall aksjer	100	100

Aksjer og opsjoner eiet av medlemmer i styret og daglig leder:

Navn	Verv	Ordinære
Ove Inge Larsen	styreleder/daglig leder	60
Bjørn Ove Haugerud Larsen	styremedlem	20
Odd Kristian Haugerud Larsen	styremedlem	20
Totalt antall aksjer		100



Ovetrans Utleie Og Consult AS

Note 5 Skatt

<u>Årets skattekostnad</u>	<u>2022</u>	<u>2021</u>
Resultatført skatt på ordinært resultat:		
Betalbar skatt	0	15 184
Endring i utsatt skatt	-125	314
Skattekostnad ordinært resultat	-125	15 498
Skattepliktig inntekt:		
Resultat før skatt	-596	70 449
Permanente forskjeller	27	0
Endring i midlertidige forskjeller	-68 354	-1 430
Skattepliktig inntekt	-68 923	69 018
Betalbar skatt i balansen:		
Betalbar skatt på årets resultat	0	15 184
Sum betalbar skatt i balansen	0	15 184

Skatteeffekten av midlertidige forskjeller og underskudd til fremføring som har gitt opphav til utsatt skatt og utsatte skattefordeler, spesifisert på typer av midlertidige forskjeller

	<u>2022</u>	<u>2021</u>	<u>Endring</u>
Varige driftsmidler	73 918	5 564	-68 354
Sum	73 918	5 564	-68 354
Akkumulert fremførbart underskudd	-68 923	0	68 923
Grunnlag for utsatt skatt	4 995	5 564	569
Utsatt skatt (22 %)	1 099	1 224	125

Note 6 Fortsatt drift

Regnskapet er avlagt etter prinsipper vedr fortsatt drift. Selskapet er imidlertid beluttet oppløst, og Avviklingsregnskap vil bli avlagt i 2023.



Årsregnskap 2022

Ovetrans Utleie Og Consult AS

Resultatregnskap
Balanse
Noter til regnskapet

Org.nr.: 925 116 939



Resultatregnskap			
Ovetrans Utleie Og Consult AS			
Driftsinntekter og driftskostnader	Note	2022	2021
Salgsinntekt		294 532	352 750
Annen driftsinntekt		0	5 200
Sum driftsinntekter		294 532	357 950
Lønnskostnad	1	20 471	7 199
Avskrivning av driftsmidler og immaterielle eiendeler	2	31 694	7 530
Annen driftskostnad	1	238 446	272 875
Sum driftskostnader		290 610	287 604
Driftsresultat		3 922	70 346
Finansinntekter og finanskostnader			
Annen finansinntekt		1 841	476
Annen rentekostnad		6 057	0
Annen finanskostnad		302	373
Resultat av finansposter		-4 518	103
Resultat før skattekostnad		-596	70 449
Skattekostnad på resultat	5	-125	15 498
Resultat		-471	54 951
Årsresultat	3	-471	54 951
Overføringer			
Avsatt til annen egenkapital	3	0	54 951
Overført fra annen egenkapital	3	471	0
Sum overføringer		-471	54 951



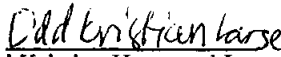


Balanse			
Ovetrans Utleie Og Consult AS			
Eiendeler	Note	2022	2021
Anleggsmidler			
Varige driftsmidler			
Driftsløsøre, inventar o.a. utstyr	2	396 711	41 405
Sum varige driftsmidler		396 711	41 405
Sum anleggsmidler		396 711	41 405
Omløpsmidler			
Fordringer			
Kundefordringer		15 000	16 250
Andre kortsiktige fordringer		35 049	57 327
Sum fordringer		50 049	73 577
Bankinnskudd, kontanter o.l.		16 405	22 975
Sum omløpsmidler		66 454	96 552
Sum eiendeler		463 165	137 957



Balanse			
Ovetrans Utleie Og Consult AS			
Egenkapital og gjeld	Note	2022	2021
Egenkapital			
Innskutt egenkapital			
Aksjekapital	3, 4	30 000	30 000
Annen innskutt egenkapital	3	-5 570	-5 570
Sum innskutt egenkapital		24 430	24 430
Opptjent egenkapital			
Annen egenkapital	3	75 686	76 157
Sum opptjent egenkapital		75 686	76 157
Sum egenkapital	6	100 116	100 587
Gjeld			
Avsetning for forpliktelser			
Utsatt skatt	5	1 099	1 224
Sum avsetning for forpliktelser		1 099	1 224
Annen langsiktig gjeld			
Gjeld til kredittinstitusjoner		359 687	0
Sum annen langsiktig gjeld		359 687	0
Kortsiktig gjeld			
Betalbar skatt	5	0	15 184
Skyldig offentlige avgifter		620	13 339
Annen kortsiktig gjeld		1 643	7 623
Sum kortsiktig gjeld		2 263	36 146
Sum gjeld		363 049	37 370
Sum egenkapital og gjeld		463 165	137 957

07.03.2023
Styret i Ovetrans Utleie Og Consult AS

 Ove Inge Larsen styreleder/daglig leder	 Bjørn Ove Haugerud Larsen styremedlem	 Odd Kristian Haugerud Larsen styremedlem
---	---	--

Ovetrans Utleie Og Consult AS Side 4



Ovetrans Utleie Og Consult AS

Regnskapsprinsipper

Årsregnskapet er satt opp i samsvar med regnskapsloven og NRS 8 - God regnskapsskikk for små foretak.

Driftsinntekter

Inntektsføring ved salg av varer skjer på leveringstidspunktet. Tjenester inntektsføres etter hvert som de leveres.

Skatt

Skattekostnaden i resultatregnskapet omfatter både periodens betalbare skatt og endring i utsatt skatt. Utsatt skatt er beregnet med 22 % på grunnlag av de midlertidige forskjeller som eksisterer mellom regnskapsmessige og skattemessige verdier, samt ligningsmessig underskudd til fremføring ved utgangen av regnskapsåret. Skatteøkende og skattereduserende midlertidige forskjeller som reverserer eller kan reverseres i samme periode er utlignet og nettoført.

Klassifisering og vurdering av anleggsmidler

Anleggsmidler omfatter eiendeler bestemt til varig eie og bruk. Anleggsmidler er vurdert til anskaffelseskost. Varige driftsmidler balanseføres og avskrives over driftsmidlets økonomiske levetid. Avskrivningsperioden for fast eiendom anskaffet etter 2009 er dekomponert i en del som gjelder råbygget og en del som gjelder faste tekniske installasjoner. Varige driftsmidler nedskrives til gjenvinnbart beløp ved verdifall som forventes ikke å være forbigående. Gjenvinnbart beløp er det høyeste av netto salgsverdi og verdi i bruk. Verdi i bruk er nåverdi av fremtidige kontantstrømmer knyttet til eiendelen. Nedskrivningen reverseres når grunnlaget for nedskrivningen ikke lenger er til stede.

Klassifisering og vurdering av omløpsmidler

Omløpsmidler og kortsiktig gjeld omfatter normalt poster som forfaller til betaling innen ett år etter balansedagen, samt poster som knytter seg til varekretsløpet. Omløpsmidler vurderes til laveste verdi av anskaffelseskost og virkelig verdi.

Fordringer

Kundefordringer og andre fordringer oppføres til pålydende etter fradrag for avsetning til forventet tap. Avsetning til tap gjøres på grunnlag av en individuell vurdering av de enkelte fordringene.



Ovetrans Utleie Og Consult AS

Note 1 Lønnskostnader og ytelser, godtgjørelser til daglig leder, styret og revisor

Lønnskostnader

	2022	2021
Lønninger	17 832	5 600
Arbeidsgiveravgift	2 514	1 599
Andre ytelser	124	0
Sum	20 471	7 199

Selskapet har i 2022 sysselsatt 0 årsverk.

Pensjonsforpliktelser

Selskapet er ikke pliktig til å ha tjenstepensjonsordning etter lov om obligatorisk tjenstepensjon.

Revisor

Selskapet har fravalgt revisjon.

Note 2 Anleggsmidler

	Driftsløsøre, inventar ol.	Sum
Anskaffelseskost pr. 01.01.22	51 001	51 001
+ Tilgang kjøpte driftsmidler	387 000	387 000
= Anskaffelseskost 31.12.22	438 001	438 001
Akkumulerte avskrivninger 31.12.22	41 290	41 290
= Bokført verdi 31.12.22	396 711	396 711
Årets ordinære avskrivninger	31 694	31 694
Økonomisk levetid	5-6 år	

Note 3 Egenkapital

	Aksjekapital	Annen Innskutt egenkapital	Annen egenkapital	Sum egenkapital
Pr 01.01.2021	30 000	-5 570	76 157	100 587
Årets resultat			-471	-471
Pr 31.12.2022	30 000	-5 570	75 686	100 116



Ovetrans Utleie Og Consult AS

Note 4 Aksjonærer

Aksjekapitalen i Ovetrans Utleie Og Consult AS pr. 31.12 består av:

	Antall	Pålydende	Bokført
Ordinære aksjer	100	300,0	30 000
Sum	100		30 000

Eierstruktur

Aksjonærer i % pr. 31.12:

	Ordinære	Eierandel
Ove Inge Larsen	60	60
Bjørn Ove Haugerud Larsen	20	20
Odd Kristian Haugerud Larsen	20	20
Totalt antall aksjer	100	100

Aksjer og opsjoner eiet av medlemmer i styret og daglig leder:

Navn	Verv	Ordinære
Ove Inge Larsen	styreleder/daglig leder	60
Bjørn Ove Haugerud Larsen	styremedlem	20
Odd Kristian Haugerud Larsen	styremedlem	20
Totalt antall aksjer		100



Ovetrans Utleie Og Consult AS

Note 5 Skatt

Årets skattekostnad	2022	2021
Resultatført skatt på ordinært resultat:		
Betalbar skatt	0	15 184
Endring i utsatt skatt	-125	314
Skattekostnad ordinært resultat	-125	15 498
Skattepliktig inntekt:		
Resultat før skatt	-596	70 449
Permanente forskjeller	27	0
Endring i midlertidige forskjeller	-68 354	-1 430
Skattepliktig inntekt	-68 923	69 018
Betalbar skatt i balansen:		
Betalbar skatt på årets resultat	0	15 184
Sum betalbar skatt i balansen	0	15 184

Skatteeffekten av midlertidige forskjeller og underskudd til fremføring som har gitt opphav til utsatt skatt og utsatte skattefordeler, spesifisert på typer av midlertidige forskjeller

	2022	2021	Endring
Varige driftsmidler	73 918	5 564	-68 354
Sum	73 918	5 564	-68 354
Akkumulert fremførbart underskudd	-68 923	0	68 923
Grunnlag for utsatt skatt	4 995	5 564	569
Utsatt skatt (22 %)	1 099	1 224	125

Note 6 Fortsatt drift

Regnskapet er avlagt etter prinsipper vedr fortsatt drift. Selskapet er imidlertid beluttet oppløst, og Avviklingsregnskap vil bli avlagt i 2023.