



## ÅRSREGNSKAPET FOR REGNSKAPSÅRET 2022 - GENERELL INFORMASJON

### Enheten

Organisasjonsnummer: 989 904 361  
Organisasjonsform: Aksjeselskap  
Foretaksnavn: KINGS INVEST AS  
Forretningsadresse: Hinnavågen 24  
4018 STAVANGER

### Regnskapsår

Årsregnskapets periode: 01.01.2022 - 31.12.2022

### Konsern

Morselskap i konsern: Nei

### Regnskapsregler

Regler for små foretak benyttet: Ja  
Benyttet ved utarbeidelsen av årsregnskapet til selskapet: Regnskapslovens alminnelige regler

### Årsregnskapet fastsatt av kompetent organ

Bekreftet av representant for selskapet: Marcus van Koningsbruggen  
Dato for fastsettelse av årsregnskapet: 21.06.2023

### Grunnlag for avgivelse

År 2022: Årsregnskapet er elektronisk innlevert  
År 2021: Tall er hentet fra elektronisk innlevert årsregnskap fra 2022

*Det er ikke krav til at årsregnskapet m.v. som sendes til Regnskapsregisteret er undertegnet. Kontrollen på at dette er utført ligger hos revisor/enhetens øverste organ. Sikkerheten ivaretas ved at innsender har rolle/rettighet for innsending av årsregnskapet via Altinn, og ved at det bekreftes at årsregnskapet er fastsatt av kompetent organ.*

Brønnøysundregistrene, 20.08.2024



### Resultatregnskap

| Beløp i: NOK                                  | Note | 2022            | 2021           |
|---|------|-----------------|----------------|
| <b>RESULTATREGNSKAP</b>                       |      |                 |                |
| <b>Inntekter</b>                              |      |                 |                |
| Sum inntekter                                 |      | 0               | 0              |
| <b>Kostnader</b>                              |      |                 |                |
| Annen driftskostnad                           | 1    | 17 887          | 15 810         |
| Sum kostnader                                 |      | 17 887          | 15 810         |
| <b>Driftsresultat</b>                         |      | <b>-17 887</b>  | <b>-15 810</b> |
| <b>Finansinntekter og finanskostnader</b>     |      |                 |                |
| Annen renteinntekt                            | 2    | 6 523           | 5 373          |
| Annen finansinntekt                           |      | 481             | 325            |
| Sum finansinntekter                           |      | 7 004           | 5 698          |
| Verdired. av markedsb. finansielle oml.midler | 3,4  | 105 011         | 61 517         |
| Annen rentekostnad                            |      |                 | 72             |
| Sum finanskostnader                           |      | 105 011         | 61 589         |
| <b>Netto finans</b>                           |      | <b>-98 006</b>  | <b>-55 891</b> |
| <b>Ordinært resultat før skattekostnad</b>    |      | <b>-115 894</b> | <b>-71 701</b> |
| Skattekostnad på ordinært resultat            |      |                 | 45             |
| <b>Ordinært resultat etter skattekostnad</b>  |      | <b>-115 894</b> | <b>-71 745</b> |
| <b>Årsresultat</b>                            |      | <b>-115 894</b> | <b>-71 745</b> |
| <b>Årsresultat etter minoritetsinteresser</b> |      | <b>-115 894</b> | <b>-71 745</b> |
| <b>Overføringer og disponeringer</b>          |      |                 |                |
| Overføringer annen egenkapital                | 5    | -115 894        | -71 745        |
| Sum overføringer og disponeringer             |      | -115 894        | -71 745        |



## Balanse

| Beløp i: NOK                                   | Note | 2022           | 2021           |
|--|------|----------------|----------------|
| <b>BALANSE - EIENDELER</b>                     |      |                |                |
| <b>Anleggsmidler</b>                           |      |                |                |
| <b>Immaterielle eiendeler</b>                  |      |                |                |
| <b>Finansielle anleggsmidler</b>               |      |                |                |
| Investeringer i aksjer og andeler              | 4    | 200 363        | 474 499        |
| Andre fordringer                               | 2    | 375 752        | 369 229        |
| <b>Sum finansielle anleggsmidler</b>           |      | <b>576 115</b> | <b>843 728</b> |
| <b>Sum anleggsmidler</b>                       |      | <b>576 115</b> | <b>843 728</b> |
| <b>Omløpsmidler</b>                            |      |                |                |
| <b>Varer</b>                                   |      |                |                |
| <b>Investeringer</b>                           |      |                |                |
| Markedsbaserte aksjer                          | 3    | 51 309         | 62 644         |
| <b>Sum investeringer</b>                       |      | <b>51 309</b>  | <b>62 644</b>  |
| <b>Bankinnskudd, kontanter og lignende</b>     |      |                |                |
| Bankinnskudd, kontanter o.l.                   |      | 169 526        | 4 986          |
| <b>Sum bankinnskudd, kontanter og lignende</b> |      | <b>169 526</b> | <b>4 986</b>   |
| <b>Sum omløpsmidler</b>                        |      | <b>220 835</b> | <b>67 630</b>  |
| <b>SUM EIENDELER</b>                           |      | <b>796 950</b> | <b>911 359</b> |
| <b>BALANSE - EGENKAPITAL OG GJELD</b>          |      |                |                |
| <b>Egenkapital</b>                             |      |                |                |
| <b>Innskutt egenkapital</b>                    |      |                |                |
| Aksjekapital                                   | 5,6  | 193 500        | 193 500        |
| <b>Sum innskutt egenkapital</b>                |      | <b>193 500</b> | <b>193 500</b> |
| <b>Opptjent egenkapital</b>                    |      |                |                |
| Annen egenkapital                              | 5    | 601 965        | 717 859        |



## Balanse

| <b>Beløp i: NOK</b>             | <b>Note</b> | <b>2022</b>    | <b>2021</b>    |
|---------------------------------|-------------|----------------|----------------|
| Sum opptjent egenkapital        |             | 601 965        | 717 859        |
| <b>Sum egenkapital</b>          |             | <b>795 465</b> | <b>911 359</b> |
| Sum langsiktig gjeld            |             | 0              | 0              |
| <b>Kortsiktig gjeld</b>         |             |                |                |
| Leverandørgjeld                 |             | 1 485          |                |
| <b>Sum kortsiktig gjeld</b>     |             | <b>1 485</b>   |                |
| <b>Sum gjeld</b>                |             | <b>1 485</b>   | <b>0</b>       |
| <b>SUM EGENKAPITAL OG GJELD</b> |             | <b>796 950</b> | <b>911 359</b> |



## Brønnøysundregistrene

### ÅRSREGNSKAP FOR REGNSKAPSÅRET 2022 - GENERELL INFORMASJON

Journalnummer: 2023 521287

#### Enheten

Organisasjonsnummer: 989 904 361  
Organisasjonsform: Aksjeselskap  
Foretaksnavn: KINGS INVEST AS  
Forretningsadresse: Hinnavågen 24  
4018 STAVANGER

#### Regnskapsår

Årsregnskapets periode: 01.01.2022 - 31.12.2022

#### Konsern

Morselskap i konsern: Nei

#### Regnskapsregler

Regler for små foretak benyttet: Ja  
Benyttet ved utarbeidelsen av  
årsregnskapet til selskapet: Regnskapslovens alminnelige regler

#### Årsregnskapet fastsatt av kompetent organ

Bekreftet av representant for selskapet: Marcus van Koningsbruggen  
Dato for fastsettelse av årsregnskapet: 21.06.2023

#### Revisjon

Selskapet har besluttet at årsregnskapet  
ikke skal revideres: Ja  
Årsregnskapet er utarbeidet av ekstern  
autorisert regnskapsfører: Ja  
Ekstern autorisert regnskapsfører har i  
løpet av regnskapsåret bistått ved den  
løpende regnskapsføringen eller utført  
andre tjenester for selskapet enn å  
utarbeide årsregnskapet: Ja

#### Grunnlag for avgivelse

År 2022: Årsregnskap er elektronisk innlevert.  
År 2021: Tall er hentet fra elektronisk innlevert årsregnskap fra 2022.

*Det er ikke krav til at årsregnskapet m.v. som sendes til Regnskapsregisteret er undertegnet. Kontrollen på at dette er utført ligger hos revisor/enhetens øverste organ. Sikkerheten ivaretas ved at innsender har rolle/rettighet for innsending av årsregnskapet via Altinn, og ved at det bekreftes at årsregnskapet er fastsatt av kompetent organ.*

Brønnøysundregistrene, 26.06.2023

---

Brønnøysundregistrene  
Postadresse: Postboks 900, 8910 Brønnøysund  
Telefon: 75 00 75 00  
E-post: firmapost@brreg.no Internett: www.brreg.no  
Organisasjonsnummer: 974 760 673



Organisasjonsnr: 989 904 361  
KINGS INVEST AS

## RESULTATREGNSKAP

| Beløp i: NOK                                      | Note | 2022     | 2021    |
|---|------|----------|---------|
| <b>RESULTATREGNSKAP</b>                           |      |          |         |
| <b>Inntekter</b>                                  |      |          |         |
| Sum inntekter                                     |      | 0        | 0       |
| <b>Kostnader</b>                                  |      |          |         |
| Annen driftskostnad                               | 1    | 17 887   | 15 810  |
| Sum kostnader                                     |      | 17 887   | 15 810  |
| <b>Driftsresultat</b>                             |      | -17 887  | -15 810 |
| <b>Finansinntekter og<br/>finanskostnader</b>     |      |          |         |
| Annen renteinntekt                                | 2    | 6 523    | 5 373   |
| Annen finansinntekt                               |      | 481      | 325     |
| Sum finansinntekter                               |      | 7 004    | 5 698   |
| Verdired. av markedsb.<br>finansielle oml.midler  | 3,4  | 105 011  | 61 517  |
| Annen rentekostnad                                |      |          | 72      |
| Sum finanskostnader                               |      | 105 011  | 61 589  |
| <b>Netto finans</b>                               |      | -98 006  | -55 891 |
| <b>Ordinært resultat før<br/>skattekostnad</b>    |      | -115 894 | -71 701 |
| Skattekostnad på ordinært<br>resultat             |      |          | 45      |
| <b>Ordinært resultat etter<br/>skattekostnad</b>  |      | -115 894 | -71 745 |
| <b>Årsresultat</b>                                |      | -115 894 | -71 745 |
| <b>Årsresultat etter<br/>minoritetsinteresser</b> |      | -115 894 | -71 745 |
| <b>Overføringer og<br/>disponeringer</b>          |      |          |         |
| Overføringer annen<br>egenkapital                 | 5    | -115 894 | -71 745 |
| Sum overføringer og<br>disponeringer              |      | -115 894 | -71 745 |



Organisasjonsnr: 989 904 361  
KINGS INVEST AS

## BALANSE

Beløp i: NOK Note 2022 2021

### BALANSE - EIENDELER

#### Anleggsmidler Immaterielle eiendeler

#### Finansielle anleggsmidler

|                                      |   |                |                |
|--------------------------------------|---|----------------|----------------|
| Investeringer i aksjer og andeler    | 4 | 200 363        | 474 499        |
| Andre fordringer                     | 2 | 375 752        | 369 229        |
| <b>Sum finansielle anleggsmidler</b> |   | <b>576 115</b> | <b>843 728</b> |
| <b>Sum anleggsmidler</b>             |   | <b>576 115</b> | <b>843 728</b> |

#### Omløpsmidler Varer

|                          |   |               |               |
|--------------------------|---|---------------|---------------|
| Investeringer            |   |               |               |
| Markedsbaserte aksjer    | 3 | 51 309        | 62 644        |
| <b>Sum investeringer</b> |   | <b>51 309</b> | <b>62 644</b> |

#### Bankinnskudd, kontanter og lignende

|  |  |                |               |
|--|--|----------------|---------------|
| Bankinnskudd, kontanter o. l.                  |  | 169 526        | 4 986         |
| <b>Sum bankinnskudd, kontanter og lignende</b> |  | <b>169 526</b> | <b>4 986</b>  |
| <b>Sum omløpsmidler</b>                        |  | <b>220 835</b> | <b>67 630</b> |

**SUM EIENDELER** 796 950 911 359

### BALANSE - EGENKAPITAL OG GJELD

#### Egenkapital

|                                 |     |                |                |
|---------------------------------|-----|----------------|----------------|
| Innskutt egenkapital            |     |                |                |
| Aksjekapital                    | 5,6 | 193 500        | 193 500        |
| <b>Sum innskutt egenkapital</b> |     | <b>193 500</b> | <b>193 500</b> |

#### Opptjent egenkapital

|                                 |   |                |                |
|---------------------------------|---|----------------|----------------|
| Annen egenkapital               | 5 | 601 965        | 717 859        |
| <b>Sum opptjent egenkapital</b> |   | <b>601 965</b> | <b>717 859</b> |

**Sum egenkapital** 795 465 911 359

**Sum langsiktig gjeld** 0 0

**Kortsiktig gjeld**



|                                 |                |                |
|---------------------------------|----------------|----------------|
| Leverandørgjeld                 | 1 485          |                |
| Sum kortsiktig gjeld            | 1 485          |                |
| Sum gjeld                       | 1 485          | 0              |
| <b>SUM EGENKAPITAL OG GJELD</b> | <b>796 950</b> | <b>911 359</b> |



Organisasjonsnr: 989 904 361  
KINGS INVEST AS

NOTEOPPLYSNINGER - SELSKAP - alle poster oppgitt i hele tall

**Note**

Antall årsverk i regnskapsåret  
0.00

Sum Beløp

Balanseført verdi 31.12. Varige driftsmidler Immaterielle eiend.

**Konsernregnskap**

Morselskapet sitt navn

Forretningskontor for morselskapet

**Begrunnelse for at datterselskap er utelatt fra konsolideringen**

Samlet beløp - tilknyttet selskap Årets Fjorårets

Samlet beløp - foretak i samme konsern Årets Fjorårets

Samlet beløp - foretak i samme konsern Årets Fjorårets

Samlet beløp - felles kontrollert virksomhet Årets Fjorårets

Pantstillelse Beløp

Beholdning av egne aksjer Antall Pålydende Andel av aksjek.

**Note**



Lån og sikkerhetsstillelse til medlemmer

Opplysninger om:

Medlemmer av:

|                   |               |                    |
|-------------------|---------------|--------------------|
| <u>Samlet lån</u> | <u>Styret</u> | <u>Andre organ</u> |
|                   | 363856.00     |                    |

Mer om lån og sikkerhetsstillelse

Note

Noteopplysninger ut over minimumskravene for små foretak

Fullstendige noteopplysninger fremkommer av vedlagte PDF-dokument



# Årsregnskap 2022 for Kings Invest AS

Organisasjonsnr. 989904361

Utarbeidet av:



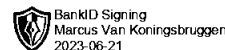
Forretningspartner

SpareBank1 SR-Bank ForretningsPartner AS  
Godkjent regnskapsselskap  
Christen Tranes gate 35, 4007 STAVANGER  
[www.sparebank1.no/nb/sr-bank/bedrift.html](http://www.sparebank1.no/nb/sr-bank/bedrift.html)





Kings Invest AS

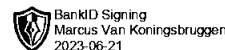


## Resultatregnskap

|   | Note | 2022             | 2021            |
|---|------|------------------|-----------------|
| <b>DRIFTSINNEKTER OG DRIFTSKOSTNADER</b>      |      |                  |                 |
| Driftsinntekter                               |      |                  |                 |
| Sum driftsinntekter                           |      | 0                | 0               |
| Driftskostnader                               |      |                  |                 |
| Annen driftskostnad                           | 1    | 17 887           | 15 810          |
| Sum driftskostnader                           |      | 17 887           | 15 810          |
| <b>DRIFTSRESULTAT</b>                         |      | <b>(17 887)</b>  | <b>(15 810)</b> |
| <b>FINANSINNEKTER OG FINANSKOSTNADER</b>      |      |                  |                 |
| Finansinntekter                               |      |                  |                 |
| Annen renteinntekt                            | 2    | 6 523            | 5 373           |
| Annen finansinntekt                           |      | 481              | 325             |
| Sum finansinntekter                           |      | 7 004            | 5 698           |
| Finanskostnader                               |      |                  |                 |
| Verdired. av markedsb. finansielle oml.midler | 3,4  | 105 011          | 61 517          |
| Annen rentekostnad                            |      | 0                | 72              |
| Sum finanskostnader                           |      | 105 011          | 61 589          |
| <b>NETTO FINANSPOSTER</b>                     |      | <b>(98 006)</b>  | <b>(55 891)</b> |
| <b>ORDINÆRT RES. FØR SKATTEKOSTNAD</b>        |      | <b>(115 894)</b> | <b>(71 701)</b> |
| Skattekostnad på ordinært resultat            |      | 0                | 45              |
| <b>ORDINÆRT RESULTAT</b>                      |      | <b>(115 894)</b> | <b>(71 745)</b> |
| <b>ÅRSRESULTAT</b>                            |      | <b>(115 894)</b> | <b>(71 745)</b> |
| <b>OVERF. OG DISPONERINGER</b>                |      |                  |                 |
| Overføringer annen egenkapital                | 5    | (115 894)        | (71 745)        |
| <b>SUM OVERFØRINGER OG DISPONERINGER</b>      |      | <b>(115 894)</b> | <b>(71 745)</b> |



Kings Invest AS



## Balanse pr. 31.12.2022

|                                      | Note | 31.12.2022     | 31.12.2021     |
|--------------------------------------|------|----------------|----------------|
| <b>EIENDELER</b>                     |      |                |                |
| <b>ANLEGGSMIDLER</b>                 |      |                |                |
| <b>Finansielle anleggsmidler</b>     |      |                |                |
| Investeringer i aksjer og andeler    | 4    | 200 363        | 474 499        |
| Andre fordringer                     | 2    | 375 752        | 369 229        |
| <b>Sum finansielle anleggsmidler</b> |      | <b>576 115</b> | <b>843 728</b> |
| <b>SUM ANLEGGSMIDLER</b>             |      | <b>576 115</b> | <b>843 728</b> |
| <b>OMLØPSMIDLER</b>                  |      |                |                |
| <b>Investeringer</b>                 |      |                |                |
| Markedsbaserte aksjer                | 3    | 51 309         | 62 644         |
| <b>Sum investeringer</b>             |      | <b>51 309</b>  | <b>62 644</b>  |
| Bankinnskudd, kontanter o.l.         |      | 169 526        | 4 986          |
| <b>SUM OMLØPSMIDLER</b>              |      | <b>220 835</b> | <b>67 630</b>  |
| <b>SUM EIENDELER</b>                 |      | <b>796 950</b> | <b>911 359</b> |
| <br>                                 |      |                |                |
| <b>EGENKAPITAL OG GJELD</b>          |      |                |                |
| <b>EGENKAPITAL</b>                   |      |                |                |
| <b>Innskutt egenkapital</b>          |      |                |                |
| Aksjekapital                         | 5,6  | 193 500        | 193 500        |
| <b>Sum innskutt egenkapital</b>      |      | <b>193 500</b> | <b>193 500</b> |
| <b>Opptjent egenkapital</b>          |      |                |                |
| Annen egenkapital                    | 5    | 601 965        | 717 859        |
| <b>Sum opptjent egenkapital</b>      |      | <b>601 965</b> | <b>717 859</b> |
| <b>SUM EGENKAPITAL</b>               |      | <b>795 465</b> | <b>911 359</b> |
| <br>                                 |      |                |                |
| <b>GJELD</b>                         |      |                |                |
| <b>KORTSIKTIG GJELD</b>              |      |                |                |
| Leverandørgjeld                      |      | 1 485          | 0              |
| <b>SUM KORTSIKTIG GJELD</b>          |      | <b>1 485</b>   | <b>0</b>       |
| <b>SUM GJELD</b>                     |      | <b>1 485</b>   | <b>0</b>       |
| <b>SUM EGENKAPITAL OG GJELD</b>      |      | <b>796 950</b> | <b>911 359</b> |

Stavanger

Marcus van Koningsbruggen  
styreleder

Årsregnskap for Kings Invest AS

Organisasjonsnr. 989904361



Kings Invest AS



## Noter 2022

### Regnskapsprinsipper:

Årsregnskapet er satt opp i samsvar med regnskapsloven og god regnskapsskikk. Regnskapet er avlagt under forutsetning om videre drift.

### Omløpsmidler og kortsiktig gjeld

Omløpsmidler og kortsiktig gjeld omfatter normalt poster som forfaller til betaling innen ett år etter siste dag i regnskapsåret, samt poster som knytter seg til varekretsløpet. Omløpsmidler vurderes til laveste verdi av anskaffelseskost og antatt virkelig verdi (Laveste verdis prinsipp).

### Anleggsmidler og langsiktig gjeld

Anleggsmidler omfatter eiendeler bestemt til varig eie og bruk for virksomheten. Anleggsmidler er vurdert til anskaffelseskost. Varige driftsmidler føres opp i balansen og avskrives over driftsmidlets forventede økonomiske levetid. Varige driftsmidler nedskrives til virkelig verdi ved verdifall som forventes ikke å være av forbigående art. Nedskrivninger blir reversert når grunnlaget for nedskrivningen ikke lenger finnes å være til stede.

### Valuta

Pengeposter i utenlandsk valuta vurderes etter børskursen på valutaen etter kursnoteringen på den siste dagen i regnskapsåret.

### Skatt

Skattekostnaden i resultatregnskapet omfatter periodens betalbare skatt som blir utlignet og forfaller til betaling i neste regnskapsår i tillegg til endring i utsatt skatt. Utsatt skatt er beregnet med skattesatsen ved utgangen av regnskapsåret (22%) på grunnlag av skattereduserende og skatteøkende midlertidige forskjeller som eksisterer mellom regnskapsmessige og skattemessige verdier. I beregningen er det også medtatt ligningsmessig framførbart underskudd ved regnskapsårets utgang. Skatteøkende og skattereduserende midlertidige forskjeller som reverserer eller kan reversere i samme periode er utlignet og nettoført.

### Note 1 - Annen driftskostnad

Selskapet har ikke ansatte. Det er ikke utbetalt ytelser til selskapets styre.

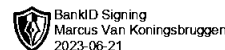
### Note 2 - Andre fordringer

Selskapet har ytt lån til aksjonær med saldo kr. 375 752 pr 31.12. Lånet er renteberegnet med normrente og inntektsførte renter utgjør kr. 6 523.

Lånet var tatt opp pr 23.05.2015, før de nye reglene om utbyttebeskatning av aksjonærlån. Lånet er ikke behandlet etter kravene i aksjeloven, det er ikke stillet betryggende sikkerhet for lånebeløpet.



Kings Invest AS



## Noter 2022

### Note 3 - Investering i markedsaksjer

Selskapet bruker markedsverdi prinsippet ved vurderinger av investeringer i andre selskaper.

|                            | I år   | I fjor |
|----------------------------|--------|--------|
| Balansført verdi pr 31.12. | 51 309 | 32 644 |
| Anskaffelseskost pr 31.12. | 8 977  | 8 977  |

Årets bokførte verdiendring er kr 11 336.

### Note 4 - Investeringer i aksjer og andeler

| Selskap                 | Eierandel | Kostpris       | Bokført verdi  |
|-------------------------|-----------|----------------|----------------|
| Stavanger Realinvest AS | 0,475 %   | 363 909        | 168 251        |
| Tracs Technology AS     | 0,37 %    | 20 250         | 7 460          |
| Trac Services AS        | 0,468 %   | 95 700         | 24 652         |
| <b>Sum</b>              |           | <b>479 859</b> | <b>200 363</b> |

### Note 5 - Egenkapital

|                         | Aksjekapital   | Annen egenkapital | Sum egenkapital |
|-------------------------|----------------|-------------------|-----------------|
| Pr 1.1.                 | 193 500        | 717 859           | 911 359         |
| Anvendt til årsresultat |                | -115 893          | -115 893        |
| <b>Pr 31.12.</b>        | <b>193 500</b> | <b>601 965</b>    | <b>795 465</b>  |

Årsregnskapet er satt opp under forutsetning om fortsatt drift. Ved behov for likvider går eier/styreleder inn med dette.

### Note 6 - Aksjekapital

Selskapet har 193.500 aksjer hver pålydende kr 1, samlet aksjekapital utgjør kr 193 500.

Selskapet har kun en aksjeklasse.

Samtlige aksjer eies av Marcus van Koningsbruggen, styrets leder.



Byrå SpareBank1 SR-Bank Forretningspartner AS  
Klient 10973 Kings Invest AS  
Periode 2022

Posteringsjournal  
Utskrift fra Visma Finale Årsoppgjør  
Dato : 21/06/2023 10:56 Side 1 av 1



|                               | Bilagsnr  | Dato     | Debet | Kredit | Beløp             | Anmerkning                     |
|-------------------------------|-----------|----------|-------|--------|-------------------|--------------------------------|
| <b>Tilleggsposterings</b>     |           |          |       |        |                   |                                |
| Avslutning                    | 1         | 31122022 | 7790  | 8301   | 52,09             | Kildeskatt ført mot 7790       |
| Avslutning                    | 2         | 31122022 | 1352  | 8100   | 185 820,71        | TBF verdijustering - 2021- 135 |
| Avslutning                    | 3         | 31122022 | 8100  | 1352   | 279 495,67        | Verdijustering 1350,1351,1353  |
| <b>Tilleggsposterings</b>     |           |          |       |        | <b>465 368,47</b> |                                |
| <b>Disponeringer</b>          |           |          |       |        |                   |                                |
| Avslutning                    | 210000000 | 31122022 | 2050  | 8960   | 115 893,50        | Fra annen opptjent EK          |
| <b>Disponeringer</b>          |           |          |       |        | <b>115 893,50</b> |                                |
| <b>Totalt alle posterings</b> |           |          |       |        | <b>581 261,97</b> |                                |

Tilleggsposteringsene ovenfor er utført etter instruks fra selskapet.

Sted: Dato: Sign: