



ÅRSREGNSKAPET FOR REGNSKAPSÅRET 2023 - GENERELL INFORMASJON

Enheten

Organisasjonsnummer: 996 203 328
Organisasjonsform: Aksjeselskap
Foretaksnavn: SVENKERUD HOLDING AS
Forretningsadresse: Florabakken 9B
1162 OSLO

Regnskapsår

Årsregnskapets periode: 01.01.2023 - 31.12.2023

Konsern

Morselskap i konsern: Nei

Regnskapsregler

Regler for små foretak benyttet: Ja
Benyttet ved utarbeidelsen av årsregnskapet til selskapet: Regnskapslovens alminnelige regler

Årsregnskapet fastsatt av kompetent organ

Bekreftet av representant for selskapet: Ole Halvor Svenkerud
Dato for fastsettelse av årsregnskapet: 20.05.2024

Grunnlag for avgivelse

År 2023: Årsregnskapet er elektronisk innlevert
År 2022: Tall er hentet fra elektronisk innlevert årsregnskap fra 2023

Det er ikke krav til at årsregnskapet m.v. som sendes til Regnskapsregisteret er undertegnet. Kontrollen på at dette er utført ligger hos revisor/enhetens øverste organ. Sikkerheten ivaretas ved at innsender har rolle/rettighet for innsending av årsregnskapet via Altinn, og ved at det bekreftes at årsregnskapet er fastsatt av kompetent organ.

Brønnøysundregistrene, 29.06.2025



Resultatregnskap

Beløp i: NOK	Note	2023	2022
RESULTATREGNSKAP			
Kostnader			
Annen driftskostnad	1	13 529	11 900
Sum kostnader		13 529	11 900
Driftsresultat		-13 529	-11 900
Finansinntekter og finanskostnader			
Annen renteinntekt		8 484	14 242
Annen finansinntekt		4 450	202
Verdiøkning markedsbaserte omløpsmidler	2	64 706	
Sum finansinntekter		77 640	14 444
Verdireduksjon markedsbaserte omløpsmidler			101 882
Annen finanskostnad		12 886	7 462
Sum finanskostnader		12 886	109 343
Netto finans		64 754	-94 900
Ordinært resultat før skattekostnad	3	51 226	-106 800
Ordinært resultat etter skattekostnad		51 226	-106 800
Årsresultat		51 226	-106 800
Årsresultat etter minoritetsinteresser		51 226	-106 800
Totalresultat		51 226	-106 800
Overføringer og disponeringer			
Avsatt til annen egenkapital		51 226	
Overført fra annen egenkapital			-106 800
Sum overføringer og disponeringer		51 226	-106 800



Balanse

Beløp i: NOK	Note	2023	2022
BALANSE - EIENDELER			
Anleggsmidler			
Immaterielle eiendeler			
Finansielle anleggsmidler			
Investeringer i aksjer og andeler	2	1 338 007	1 088 147
Andre langsiktige fordringer	4	276 703	
Sum finansielle anleggsmidler		1 614 710	1 088 147
Sum anleggsmidler		1 614 710	1 088 147
Omløpsmidler			
Varer			
Investeringer			
Markedsbaserte aksjer			239 195
Sum investeringer			239 195
Bankinnskudd, kontanter og lignende			
Bankinnskudd, kontanter o.l.		40 374	276 517
Sum bankinnskudd, kontanter og lignende		40 374	276 517
Sum omløpsmidler		40 374	515 711
SUM EIENDELER		1 655 084	1 603 858
BALANSE - EGENKAPITAL OG GJELD			
Egenkapital			
Innskutt egenkapital			
Aksjekapital	5	100 000	100 000
Sum innskutt egenkapital		100 000	100 000
Opptjent egenkapital			
Annen egenkapital		1 447 573	1 396 348



Balanse

Beløp i: NOK	Note	2023	2022
Sum opptjent egenkapital		1 447 573	1 396 348
Sum egenkapital	6	1 547 573	1 496 348
Gjeld			
Langsiktig gjeld			
Annen langsiktig gjeld			
Øvrig langsiktig gjeld	4	107 511	107 511
Sum annen langsiktig gjeld		107 511	107 511
Sum langsiktig gjeld		107 511	107 511
Sum gjeld		107 511	107 511
SUM EGENKAPITAL OG GJELD		1 655 084	1 603 858



Brønnøysundregistrene

ÅRSREGNSKAP FOR REGNSKAPSÅRET 2023 - GENERELL INFORMASJON

Journalnummer: 2024 430453

Enheten

Organisasjonsnummer: 996 203 328
Organisasjonsform: Aksjeselskap
Foretaksnavn: SVENKERUD HOLDING AS
Forretningsadresse: Florabakken 9B
1162 OSLO

Regnskapsår

Årsregnskapets periode: 01.01.2023 - 31.12.2023

Konsern

Morselskap i konsern: Nei

Regnskapsregler

Regler for små foretak benyttet: Ja
Benyttet ved utarbeidelsen av
årsregnskapet til selskapet: Regnskapslovens alminnelige regler

Årsregnskapet fastsatt av kompetent organ

Bekreftet av representant for selskapet: Ole Halvor Svenkerud
Dato for fastsettelse av årsregnskapet: 20.05.2024

Revisjon

Selskapet har besluttet at årsregnskapet
ikke skal revideres: Ja
Årsregnskapet er utarbeidet av ekstern
autorisert regnskapsfører: Ja
Ekstern autorisert regnskapsfører har i
løpet av regnskapsåret bistått ved den
løpende regnskapsføringen eller utført
andre tjenester for selskapet enn å
utarbeide årsregnskapet: Ja

Grunnlag for avgivelse

År 2023: Årsregnskap er elektronisk innlevert.
År 2022: Tall er hentet fra elektronisk innlevert årsregnskap fra 2023.

Det er ikke krav til at årsregnskapet m.v. som sendes til Regnskapsregisteret er undertegnet. Kontrollen på at dette er utført ligger hos revisor/enhetens øverste organ. Sikkerheten ivaretas ved at innsender har rolle/rettighet for innsending av årsregnskapet via Altinn, og ved at det bekreftes at årsregnskapet er fastsatt av kompetent organ.

Brønnøysundregistrene, 23.05.2024

Brønnøysundregistrene
Postadresse: Postboks 900, 8910 Brønnøysund
Telefon: 75 00 75 00
E-post: firmapost@brreg.no Internett: www.brreg.no
Organisasjonsnummer: 974 760 673



Organisasjonsnr: 996 203 328
SVENKERUD HOLDING AS

RESULTATREGNSKAP

Beløp i: NOK	Note	2023	2022
RESULTATREGNSKAP			
Kostnader			
Annen driftskostnad	1	13 529	11 900
Sum kostnader		13 529	11 900
Driftsresultat		-13 529	-11 900
Finansinntekter og finanskostnader			
Annen renteinntekt		8 484	14 242
Annen finansinntekt		4 450	202
Verdiøkning markedsbaserte omløpsmidler 2		64 706	
Sum finansinntekter		77 640	14 444
Verdireduksjon markedsbaserte omløpsmidler			101 882
Annen finanskostnad		12 886	7 462
Sum finanskostnader		12 886	109 343
Netto finans		64 754	-94 900
Ordinært resultat før skattekostnad	3	51 226	-106 800
Ordinært resultat etter skattekostnad		51 226	-106 800
Årsresultat		51 226	-106 800
Årsresultat etter minoritetsinteresser		51 226	-106 800
Totalresultat		51 226	-106 800
Overføringer og disponeringer			
Avsatt til annen egenkapital		51 226	
Overført fra annen egenkapital			-106 800
Sum overføringer og disponeringer		51 226	-106 800



Organisasjonsnr: 996 203 328
SVENKERUD HOLDING AS

BALANSE

Beløp i: NOK	Note	2023	2022
BALANSE - EIENDELER			
Anleggsmidler			
Immaterielle eiendeler			
Finansielle anleggsmidler			
Investeringer i aksjer og andeler	2	1 338 007	1 088 147
Andre langsiktige fordringer	4	276 703	
Sum finansielle anleggsmidler		1 614 710	1 088 147
Sum anleggsmidler		1 614 710	1 088 147
Omløpsmidler			
Varer			
Investeringer			
Markedsbaserte aksjer			239 195
Sum investeringer			239 195
Bankinnskudd, kontanter og lignende			
Bankinnskudd, kontanter o. l.		40 374	276 517
Sum bankinnskudd, kontanter og lignende		40 374	276 517
Sum omløpsmidler		40 374	515 711
SUM EIENDELER		1 655 084	1 603 858
BALANSE - EGENKAPITAL OG GJELD			
Egenkapital			
Innskutt egenkapital			
Aksjekapital	5	100 000	100 000
Sum innskutt egenkapital		100 000	100 000
Opptjent egenkapital			
Annen egenkapital		1 447 573	1 396 348
Sum opptjent egenkapital		1 447 573	1 396 348
Sum egenkapital	6	1 547 573	1 496 348
Gjeld			
Langsiktig gjeld			



Annen langsiktig gjeld			
Øvrig langsiktig gjeld	4	107 511	107 511
Sum annen langsiktig gjeld		107 511	107 511
Sum langsiktig gjeld		107 511	107 511
Sum gjeld		107 511	107 511
SUM EGENKAPITAL OG GJELD		1 655 084	1 603 858



Organisasjonsnr: 996 203 328
SVENKERUD HOLDING AS

NOTEOPPLYSNINGER - SELSKAP - alle poster oppgitt i hele tall

Note

1

Antall årsverk i regnskapsåret
0.00

Sum Beløp

Balanseført verdi 31.12. Varige driftsmidler Immaterielle eiend.

Konsernregnskap

Morselskapet sitt navn

Forretningskontor for morselskapet

Begrunnelse for at datterselskap er utelatt fra konsolideringen

Samlet beløp - tilknyttet selskap Årets Fjorårets


Samlet beløp - foretak i samme konsern Årets Fjorårets

Samlet beløp - foretak i samme konsern Årets Fjorårets

Samlet beløp - felles kontrollert virksomhet Årets Fjorårets

Pantstillelse Beløp

Beholdning av egne aksjer Antall Pålydende Andel av aksjek.



Årsregnskap 2023 Svenkerud Holding AS

Resultatregnskap
Balanse
Noter til regnskapet


Org.nr.: 996 203 328



Resultatregnskap

Svenkerud Holding AS


Driftsinntekter og driftskostnader	Note	2023	2022
Annen driftskostnad	1	13 529	11 900
Sum driftskostnader		<u>13 529</u>	<u>11 900</u>
Driftsresultat		<u>-13 529</u>	<u>-11 900</u>
Finansinntekter og finanskostnader			
Annen renteinntekt		8 484	14 242
Annen finansinntekt		4 450	202
Verdiøkning markedsbaserte omløpsmidler	2	64 706	0
Verdireduksjon markedsbaserte omløpsmidler		0	101 882
Annen finanskostnad		12 886	7 462
Resultat av finansposter		<u>64 754</u>	<u>-94 900</u>
Resultat før skattekostnad	3	51 226	-106 800
Resultat		<u>51 226</u>	<u>-106 800</u>
Årsresultat		<u>51 226</u>	<u>-106 800</u>
Overføringer			
Avsatt til annen egenkapital		51 226	0
Overført fra annen egenkapital		0	106 800
Sum overføringer		<u>51 226</u>	<u>-106 800</u>



Balanse

Svenkerud Holding AS

Eiendeler	Note	2023	2022
Investeringer i aksjer og andeler	2	1 338 007	1 088 147
Andre langsiktige fordringer	4	276 703	0
Sum finansielle anleggsmidler		<u>1 614 710</u>	<u>1 088 147</u>
Sum anleggsmidler		<u>1 614 710</u>	<u>1 088 147</u>
Omløpsmidler			
Fordringer			
Markedsbaserte aksjer		0	239 195
Sum investeringer		<u>0</u>	<u>239 195</u>
Bankinnskudd, kontanter o.l.		40 374	276 517
Sum omløpsmidler		<u>40 374</u>	<u>515 711</u>
Sum eiendeler		<u>1 655 084</u>	<u>1 603 858</u>




Balanse

Svenkerud Holding AS

Egenkapital og gjeld	Note	2023	2022
Innskutt egenkapital			
Aksjekapital	5	<u>100 000</u>	<u>100 000</u>
Sum innskutt egenkapital		<u>100 000</u>	<u>100 000</u>
Opptjent egenkapital			
Annen egenkapital		<u>1 447 573</u>	<u>1 396 348</u>
Sum opptjent egenkapital		<u>1 447 573</u>	<u>1 396 348</u>
Sum egenkapital	6	<u>1 547 573</u>	<u>1 496 348</u>
Gjeld			
Øvrig langsiktig gjeld	4	<u>107 511</u>	<u>107 511</u>
Sum annen langsiktig gjeld		<u>107 511</u>	<u>107 511</u>
Kortsiktig gjeld			
Sum gjeld		<u>107 511</u>	<u>107 511</u>
Sum egenkapital og gjeld		<u>1 655 084</u>	<u>1 603 858</u>

Oslo, 20.05.2024
Styret i Svenkerud Holding AS

Ole Halvor Svenkerud
Daglig leder / Styrets leder



Regnskapsprinsipper

Årsregnskapet er satt opp i samsvar med regnskapsloven og NRS 8 - God regnskapsskikk for små foretak.

Skatt

Skattekostnaden i resultatregnskapet omfatter både periodens betalbare skatt og endring i utsatt skatt. Utsatt skatt er beregnet med 22 % på grunnlag av de midlertidige forskjeller som eksisterer mellom regnskapsmessige og skattemessige verdier, samt ligningsmessig underskudd til fremføring ved utgangen av regnskapsåret. Skatteøkende og skattereduserende midlertidige forskjeller som reverserer eller kan reverseres i samme periode er utlignet og nettoført.

Klassifisering og vurdering av omløpsmidler

Omløpsmidler og kortsiktig gjeld omfatter normalt poster som forfaller til betaling innen ett år etter balansedagen, samt poster som knytter seg til varekretsløpet. Omløpsmidler vurderes til laveste verdi av anskaffelseskost og virkelig verdi.

Fordringer

Kundefordringer og andre fordringer oppføres til pålydende etter fradrag for avsetning til forventet tap. Avsetning til tap gjøres på grunnlag av en individuell vurdering av de enkelte fordringene.

Note 1 Lønnskostnader


Svenkerud Holding AS har ikke hatt ansatte i 2023 og det foreligger heller ingen slike forpliktelser.

Note 2 Verdipapirer

	Anskaffelses kost	Balansført verdi	Markeds verdi
Anleggsmidler			
Marketer Real Estate Technologies A	1 064 025	1 064 025	66 122
Parallelo AS	273 982	273 982	189 538
Sum	1 338 007	1 338 007	255 660

Selskapets anleggsaksjer er vurdert til kostpris.

Selskapet har tilbakeført verdiendring aksjer fra 2022 med kr. 64 706.



Note 3 Skatt

Årets skattekostnad	2023	2022
Resultatført skatt på ordinært resultat:		
Betalbar skatt	0	0
Endring i utsatt skattefordel	0	0
Skattekostnad ordinært resultat	0	0
Skattepliktig inntekt:		
Resultat før skatt	51 226	-106 800
Permanente forskjeller	-57 020	101 882
Skattepliktig inntekt	-5 794	-4 918
Betalbar skatt i balansen:		
Betalbar skatt på årets resultat	0	0
Sum betalbar skatt i balansen	0	0

Skatteeffekten av midlertidige forskjeller og underskudd til fremføring som har gitt opphav til utsatt skatt og utsatte skattefordeler, spesifisert på typer av midlertidige forskjeller

	2023	2022	Endring
Akkumulert fremførbart underskudd	-174 170	-168 376	5 794
Inngår ikke i beregningen av utsatt skatt	174 170	168 376	-5 794
Utsatt skattefordel (22 %)	0	0	0


I henhold til God regnskapsskikk for små foretak balanseføres ikke utsatt skattefordel.

Note 4 Fordringer og gjeld

	2023
Fordringer med forfall > 1 år	276 703

Selskapet har ett lån til Oma AS som skal tilbakebetales i sin helhet i september 2028. Lånet er renteberegnet med kr. 7 427 i 2023.

Selskapet har en kortsiktig gjeld til aksjonær på kr. 107 511 pr. 31.12.2023. Lånet er ikke renteberegnet i 2023.



Note 5 Aksjonærer

Aksjekapitalen i Svenkerud Holding AS pr. 31.12 består av:

	Antall	Pålydende	Bokført
Ordinære aksjer	1 000	100,0	100 000
Sum	1 000		100 000

Eierstruktur

De største aksjonærene i % pr. 31.12 var:

	Ordinære	Eierandel	Stemmeandel
Ole Halvor Svenkerud	1 000	100,0	100,0

Aksjer eiet av medlemmer i styret og daglig leder:

Navn	Verv	Ordinære
Ole Halvor Svenkerud	Daglig leder / Styrets leder	1 000
Totalt antall aksjer		1 000

Note 6 Egenkapital

	Aksjekapital	Annen egenkapital	Sum egenkapital
Pr. 31.12.2022	100 000	1 396 348	1 496 348
Pr 01.01.2023	100 000	1 396 348	1 496 348
Årets resultat		51 226	51 226
Pr 31.12.2023	100 000	1 447 573	1 547 573