



ÅRSREGNSKAPET FOR REGNSKAPSÅRET 2024 - GENERELL INFORMASJON

Enheten

Organisasjonsnummer: 821 559 782
Organisasjonsform: Aksjeselskap
Foretaksnavn: INTELLIGENT TRADING AS
Forretningsadresse: Fridtjof Nansens vei 19
0369 OSLO

Regnskapsår

Årsregnskapets periode: 01.01.2024 - 31.12.2024

Konsern

Morselskap i konsern: Nei

Regnskapsregler

Regler for små foretak benyttet: Ja
Benyttet ved utarbeidelsen av årsregnskapet til selskapet: Regnskapslovens alminnelige regler

Årsregnskapet fastsatt av kompetent organ

Bekreftet av representant for selskapet: Haakon Børs Lind
Dato for fastsettelse av årsregnskapet: 05.05.2025

Grunnlag for avgivelse

År 2024: Årsregnskapet er elektronisk innlevert
År 2023: Tall er hentet fra elektronisk innlevert årsregnskap fra 2024

Det er ikke krav til at årsregnskapet m.v. som sendes til Regnskapsregisteret er undertegnet. Kontrollen på at dette er utført ligger hos revisor/enhetens øverste organ. Sikkerheten ivaretas ved at innsender har rolle/rettighet for innsending av årsregnskapet via Altinn, og ved at det bekreftes at årsregnskapet er fastsatt av kompetent organ.

Brønnøysundregistrene, 05.06.2025



Resultatregnskap

Beløp i: NOK	Note	2024	2023
RESULTATREGNSKAP			
Inntekter			
Realisert tap/gevinst finansielle omløpsmidler		165 475 839	44 172 744
Verdiendring finansielle omløpsmidler		-28 138 124	23 034 365
Sum inntekter		137 337 715	67 207 108
Kostnader			
Lønnskostnad	1	8 239 483	6 717 895
Avskrivning av driftsmidler og immaterielle eiendeler	2	40 174	67 536
Nedskrivning av varige driftsmidler og immaterielle eiendeler	2		
Annen driftskostnad		2 185 672	2 329 843
Sum kostnader		10 465 329	9 115 274
Driftsresultat		126 872 386	58 091 834
Finansinntekter og finanskostnader			
Annen renteinntekt		6 769 042	3 984 157
Annen finansinntekt		102 838 116	2 668 038
Verdiøkning finansielle anleggsmidler		9 748 522	51 536 140
Sum finansinntekter		119 355 680	58 188 335
Annen rentekostnad			3 400
Sum finanskostnader			3 400
Netto finans		119 355 680	58 184 935
Resultat før skattekostnad		246 228 066	116 276 769
Skattekostnad på resultat	3	54 524 878	25 443 113
Årsresultat	4	191 703 188	90 833 656
Årsresultat etter minoritetsinteresser		191 703 188	90 833 656
Totalresultat		191 703 188	90 833 656
Overføringer og disponeringer			



Resultatregnskap

Beløp i: NOK	Note	2024	2023
Ordinært utbytte		19 100 340	7 382 340
Avsatt til annen egenkapital		172 602 848	83 451 316
Sum overføringer og disponeringer		191 703 188	90 833 656



Balanse

Beløp i: NOK	Note	2024	2023
BALANSE - EIENDELER			
Anleggsmidler			
Immaterielle eiendeler			
Utsatt skattefordel	3		
Varige driftsmidler			
Driftsløsøre, inventar o.a. utstyr	2		40 174
Sum varige driftsmidler	2, 5		40 174
Finansielle anleggsmidler			
Investeringer i aksjer og andeler	6		
Finansielle anleggsmidler		105 177 238	95 424 213
Sum finansielle anleggsmidler		105 177 238	95 424 213
Sum anleggsmidler		105 177 238	95 464 387
Omløpsmidler			
Varer			
Fordringer			
Andre kortsiktige fordringer		203 265	203 645
Sum fordringer		203 265	203 645
Investeringer			
Aksjer og andeler i foretak i samme konsern	6		
Markedsbaserte aksjer	6	231 008 058	106 843 054
Markedsbaserte finansielle instrumenter	6		11 643 869
Andre markedsbaserte finansielle instrumenter	6		
Sum investeringer		231 008 058	118 486 923
Bankinnskudd, kontanter og lignende			
Bankinnskudd, kontanter o.l.	7	244 553 727	111 589 195
Sum bankinnskudd, kontanter og lignende		244 553 727	111 589 195
Sum omløpsmidler		475 765 050	230 279 763



Balanse

Beløp i: NOK	Note	2024	2023
SUM EIENDELER		580 942 288	325 744 149
BALANSE - EGENKAPITAL OG GJELD			
Egenkapital			
Innskutt egenkapital			
Aksjekapital	8	234 360	234 360
Sum innskutt egenkapital		234 360	234 360
Opptjent egenkapital			
Annen egenkapital		465 944 603	293 341 755
Sum opptjent egenkapital		465 944 603	293 341 755
Sum egenkapital	4	466 178 963	293 576 115
Gjeld			
Langsiktig gjeld			
Utsatt skatt	3	11 788 519	15 609 664
Sum avsetninger for forpliktelser		11 788 519	15 609 664
Annen langsiktig gjeld			
Sum langsiktig gjeld		11 788 519	15 609 664
Kortsiktig gjeld			
Leverandørgjeld		107 287	42 123
Betalbar skatt	3	58 346 023	7 007 427
Skyldig offentlige avgifter		931 407	566 599
Utbytte		19 100 340	7 382 340
Kortsiktig konserngjeld		578	578
Annen kortsiktig gjeld		24 489 172	1 559 304
Sum kortsiktig gjeld		102 974 807	16 558 371
Sum gjeld		114 763 326	32 168 034
SUM EGENKAPITAL OG GJELD		580 942 288	325 744 149

POSTER UTENOM BALANSEN



Balanse

Beløp i: NOK	Note	2024	2023
Garantistillelser	5		
Pantstillelser	5		



Brønnøysundregistrene

ÅRSREGNSKAP FOR REGNSKAPSÅRET 2024 - GENERELL INFORMASJON

Journalnummer: 2025 459090

Enheten

Organisasjonsnummer: 821 559 782
Organisasjonsform: Aksjeselskap
Foretaksnavn: INTELLIGENT TRADING AS
Forretningsadresse: Fridtjof Nansens vei 19
0369 OSLO

Regnskapsår

Årsregnskapets periode: 01.01.2024 - 31.12.2024

Konsern

Morselskap i konsern: Nei

Regnskapsregler

Regler for små foretak benyttet: Ja
Benyttet ved utarbeidelsen av
årsregnskapet til selskapet: Regnskapslovens alminnelige regler

Årsregnskapet fastsatt av kompetent organ

Bekreftet av representant for selskapet: Haakon Børs Lind
Dato for fastsettelse av årsregnskapet: 05.05.2025

Revisjon

Årsregnskapet er utarbeidet av ekstern
autorisert regnskapsfører: Ja
Ekstern autorisert regnskapsfører har i
løpet av regnskapsåret bistått ved den
løpende regnskapsføringen eller utført
andre tjenester for selskapet enn å
utarbeide årsregnskapet: Ja

Grunnlag for avgivelse

År 2024: Årsregnskap er elektronisk innlevert.
År 2023: Tall er hentet fra elektronisk innlevert årsregnskap fra 2024.

Det er ikke krav til at årsregnskapet m.v. som sendes til Regnskapsregisteret er undertegnet. Kontrollen på at dette er utført ligger hos revisor/enhetens øverste organ. Sikkerheten ivaretas ved at innsender har rolle/rettighet for innsending av årsregnskapet via Altinn, og ved at det bekreftes at årsregnskapet er fastsatt av kompetent organ.

Brønnøysundregistrene, 04.06.2025

Brønnøysundregistrene
Postadresse: Postboks 900, 8910 Brønnøysund
Telefon: 75 00 75 00
E-post: firmapost@brreg.no Internett: www.brreg.no
Organisasjonsnummer: 974 760 673



Organisasjonsnr: 821 559 782
INTELLIGENT TRADING AS

RESULTATREGNSKAP

Beløp i: NOK	Note	2024	2023
RESULTATREGNSKAP			
Inntekter			
Realisert tap/gevinst			
finansielle omløpsmidler		165 475 839	44 172 744
Verdiendring finansielle			
omløpsmidler		-28 138 124	23 034 365
Sum inntekter		137 337 715	67 207 108
Kostnader			
Lønnskostnad	1	8 239 483	6 717 895
Avskrivning av			
driftsmidler og			
immaterielle eiendeler	2	40 174	67 536
Nedskrivning av varige			
driftsmidler og			
immaterielle eiendeler	2		
Annen driftskostnad		2 185 672	2 329 843
Sum kostnader		10 465 329	9 115 274
Driftsresultat		126 872 386	58 091 834
Finansinntekter og			
finanskostnader			
Annen renteinntekt		6 769 042	3 984 157
Annen finansinntekt		102 838 116	2 668 038
Verdiøkning finansielle			
anleggsmidler		9 748 522	51 536 140
Sum finansinntekter		119 355 680	58 188 335
Annen rentekostnad			3 400
Sum finanskostnader			3 400
Netto finans		119 355 680	58 184 935
Resultat før skattekostnad		246 228 066	116 276 769
Skattekostnad på resultat	3	54 524 878	25 443 113
Årsresultat	4	191 703 188	90 833 656
Årsresultat etter			
minoritetsinteresser		191 703 188	90 833 656
Totalresultat		191 703 188	90 833 656
Overføringer og			
disponeringer			
Ordinært utbytte		19 100 340	7 382 340
Avsatt til annen			
egenkapital		172 602 848	83 451 316



Sum overføringer og
disponeringer

191 703 188

90 833 656



Organisasjonsnr: 821 559 782
INTELLIGENT TRADING AS

BALANSE

Beløp i: NOK	Note	2024	2023
BALANSE - EIENDELER			
Anleggsmidler			
Immaterielle eiendeler			
Utsatt skattefordel	3		
Varige driftsmidler			
Driftsløsøre, inventar o. a. utstyr			
Sum varige driftsmidler	2, 5		40 174
Finansielle anleggsmidler			
Investeringer i aksjer og andeler			
Finansielle anleggsmidler	6	105 177 238	95 424 213
Sum finansielle anleggsmidler		105 177 238	95 424 213
Sum anleggsmidler		105 177 238	95 464 387
Omløpsmidler			
Varer			
Fordringer			
Andre kortsiktige fordringer			
Sum fordringer		203 265	203 645
Investeringer			
Aksjer og andeler i foretak i samme konsern			
Markedsbaserte aksjer	6		
Markedsbaserte finansielle instrumenter	6	231 008 058	106 843 054
Andre markedsbaserte finansielle instrumenter	6		11 643 869
Sum investeringer		231 008 058	118 486 923
Bankinnskudd, kontanter og lignende			
Bankinnskudd, kontanter o. l.			
Sum bankinnskudd, kontanter og lignende	7	244 553 727	111 589 195
Sum omløpsmidler		475 765 050	230 279 763
SUM EIENDELER		580 942 288	325 744 149



BALANSE - EGENKAPITAL OG GJELD

Egenkapital

Innskutt egenkapital

Aksjekapital	8	234 360	234 360
Sum innskutt egenkapital		234 360	234 360

Opptjent egenkapital

Annen egenkapital		465 944 603	293 341 755
Sum opptjent egenkapital		465 944 603	293 341 755

Sum egenkapital	4	466 178 963	293 576 115
------------------------	----------	--------------------	--------------------

Gjeld

Langsiktig gjeld

Utsatt skatt	3	11 788 519	15 609 664
--------------	---	------------	------------

Sum avsetninger for forpliktelseser		11 788 519	15 609 664
--	--	-------------------	-------------------

Annen langsiktig gjeld

Sum langsiktig gjeld		11 788 519	15 609 664
-----------------------------	--	-------------------	-------------------

Kortsiktig gjeld

Leverandørgjeld		107 287	42 123
-----------------	--	---------	--------

Betalbar skatt	3	58 346 023	7 007 427
----------------	---	------------	-----------

Skyldig offentlige avgifter		931 407	566 599
-----------------------------	--	---------	---------

Utbytte		19 100 340	7 382 340
---------	--	------------	-----------

Kortsiktig konserngjeld		578	578
-------------------------	--	-----	-----

Annen kortsiktig gjeld		24 489 172	1 559 304
------------------------	--	------------	-----------

Sum kortsiktig gjeld		102 974 807	16 558 371
-----------------------------	--	--------------------	-------------------

Sum gjeld		114 763 326	32 168 034
------------------	--	--------------------	-------------------

SUM EGENKAPITAL OG GJELD		580 942 288	325 744 149
---------------------------------	--	--------------------	--------------------

POSTER UTENOM BALANSEN

Garantistillelser	5
-------------------	---

Pantstillelser	5
----------------	---



Organisasjonsnr: 821 559 782
INTELLIGENT TRADING AS

NOTEOPPLYSNINGER - SELSKAP - alle poster oppgitt i hele tall

Note

1

Antall årsverk i regnskapsåret
4.00

Sum Beløp

Balanseført verdi 31.12. Varige driftsmidler Immaterielle eiend.

Konsernregnskap

Morselskapet sitt navn

Forretningskontor for morselskapet

Begrunnelse for at datterselskap er utelatt fra konsolideringen

Samlet beløp - tilknyttet selskap Årets Fjorårets

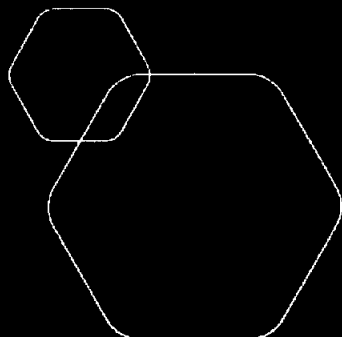
Samlet beløp - foretak i samme konsern Årets Fjorårets

Samlet beløp - foretak i samme konsern Årets Fjorårets

Samlet beløp - felles kontrollert virksomhet Årets Fjorårets

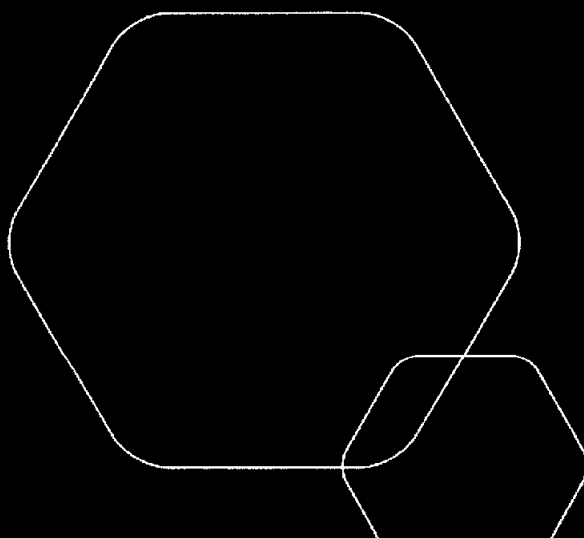
Pantstillelse Beløp

Beholdning av egne aksjer Antall Pålydende Andel av aksjek.



Årsregnskap 2024
Intelligent Trading AS

Resultatregnskap
Balanse
Noter
Revisjonsberetning



Org.nr.: 821 559 782



RESULTATREGNSKAP

INTELLIGENT TRADING AS

DRIFTSINNEKTER OG DRIFTSKOSTNADER	Note	2024	2023
Realisert tap/gevinst finansielle omløpsmidler		165 475 839	44 172 744
Verdiendring finansielle omløpsmidler		-28 138 124	23 034 365
Sum driftsinntekter		137 337 715	67 207 108
Lønnskostnad	1	8 239 483	6 717 895
Avskrivning av driftsmidler og immaterielle eiendeler	2	40 174	67 536
Annen driftskostnad		2 185 672	2 329 843
Sum driftskostnader		10 465 329	9 115 274
Driftsresultat		126 872 386	58 091 834
FINANSINNEKTER OG FINANSKOSTNADER			
Annen renteinntekt		6 769 042	3 984 157
Annen finansinntekt		102 838 116	2 668 038
Verdiøkning finansielle anleggsmidler		9 748 522	51 536 140
Annen rentekostnad		0	3 400
Resultat av finansposter		119 355 680	58 184 935
Resultat før skattekostnad		246 228 066	116 276 769
Skattekostnad på resultat	3	54 524 878	25 443 113
Resultat		191 703 188	90 833 656
EKSTRAORDINÆRE INNEKTER OG KOSTNADER			
Årsresultat	4	191 703 188	90 833 656
OVERFØRINGER			
Avsatt til utbytte		19 100 340	7 382 340
Avsatt til annen egenkapital		172 602 848	83 451 316
Sum overføringer		191 703 188	90 833 656



BALANSE

INTELLIGENT TRADING AS

EIENDELER	Note	2024	2023
ANLEGGSMIDLER			
IMMATERIELLE EIENDELER			
VARIGE DRIFTSMIDLER			
Driftsløsøre, inventar o.a. utstyr	2	0	40 174
Sum varige driftsmidler	2, 5	0	40 174
FINANSIELLE ANLEGGSMIDLER			
Finansielle anleggsmidler		105 177 238	95 424 213
Sum finansielle anleggsmidler		105 177 238	95 424 213
Sum anleggsmidler		105 177 238	95 464 387
OMLØPSMIDLER			
FORDRINGER			
Andre kortsiktige fordringer		203 265	203 645
Sum fordringer		203 265	203 645
INVESTERINGER			
Markedsbaserte aksjer	6	231 008 058	106 843 054
Markedsbaserte finansielle instrumenter	6	0	11 643 869
Sum investeringer		231 008 058	118 486 923
Bankinnskudd, kontanter o.l.	7	244 553 727	111 589 195
Sum omløpsmidler		475 765 050	230 279 763
Sum eiendeler		580 942 288	325 744 149



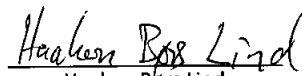
BALANSE

INTELLIGENT TRADING AS

EGENKAPITAL OG GJELD	Note	2024	2023
EGENKAPITAL			
INNSKUTT EGENKAPITAL			
Aksjekapital	8	234 360	234 360
Sum innskutt egenkapital		234 360	234 360
OPPTJENT EGENKAPITAL			
Annen egenkapital		465 944 603	293 341 755
Sum opptjent egenkapital		465 944 603	293 341 755
Sum egenkapital	4	466 178 963	293 576 115
GJELD			
AVSETNING FOR FORPLIKTELSER			
Utsatt skatt	3	11 788 519	15 609 664
ANNEN LANGSIKTIG GJELD			
KORTSIKTIG GJELD			
Leverandørgjeld		107 287	42 123
Betalbar skatt	3	58 346 023	7 007 427
Skyldig offentlige avgifter		931 407	566 599
Utbytte		19 100 340	7 382 340
Konserngjeld		578	578
Annen kortsiktig gjeld		24 489 172	1 559 304
Sum kortsiktig gjeld		102 974 807	16 558 371
Sum gjeld		114 763 326	32 168 034
Sum egenkapital og gjeld		580 942 288	325 744 149

05.05.2025

Styret i Intelligent Trading AS


Haakon Børs Lind
styreleder



Regnskapsprinsipper

Årsregnskapet er satt opp i samsvar med regnskapsloven og NRS 8 - God regnskapsskikk for små foretak.

DRIFTSINNETEKTER

Inntektsføring ved salg av varer skjer på leveringstidspunktet. Tjenester inntektsføres etter hvert som de leveres.

SKATT

Skattekostnaden i resultatregnskapet omfatter både periodens betalbare skatt og endring i utsatt skatt. Selskapet driver finansiell virksomhet og har en skattesats for alminnelig inntekt på 25 %. Utsatt skatt er beregnet med 25 % på grunnlag av de midlertidige forskjeller som eksisterer mellom regnskapsmessige og skattemessige verdier, samt ligningsmessig underskudd til fremføring ved utgangen av regnskapsåret. Skatteøkende og skattereduserende midlertidige forskjeller som reverserer eller kan reverseres i samme periode er utlignet og nettoført.

Omløpsaksjer

Aksjeinvesteringene inngår i en handelsportefølje med henblikk på videresalg og er notert på børs. Verdsettes til virkelig verdi per 31.12.

Løpende avregninger

FORDRINGER

Kundefordringer og andre fordringer oppføres til pålydende etter fradrag for avsetning til forventet tap. Avsetning til tap gjøres på grunnlag av en individuell vurdering av de enkelte fordringene.

Note 1 Lønnskostnader og antall årsverk

LØNNSKOSTNADER

	2024	2023
Lønninger	6 555 123	4 483 836
Arbeidsgiveravgift	1 307 833	988 018
Pensjonskostnader	123 661	109 732
Andre ytelser	252 867	1 136 309
Sum	8 239 483	6 717 895

Selskapet har i 2024 sysselsatt 4 årsverk.

PENSJONSFORPLIKTELSER

Selskapet er pliktig til å ha tjenestepensjonsordning etter lov om obligatorisk tjenestepensjon. Selskapets pensjonsordninger tilfredsstiller kravene i denne lov.

Note 2 Anleggsmidler

	Driftsløstøtte/ inventar ol.
Anskaffelseskost pr. 01.01.2024	289 944
Anskaffelseskost 31.12.2024	289 944
Av- og nedskrivninger pr. 01.01.2024	249 770
Årets ordinære avskrivninger	40 174
Av- og nedskrivninger pr. 31.12.2024	289 944
Bokført verdi 01.01.2024	40174



Årets avskrivning og nedskrivning	40 174
Bokført verdi 31.12.2024	0
Økonomisk levetid	0-5 år

Note 3 Skatt

Årets skattekostnad	2024	2023
Resultatført skatt på ordinært resultat:		
Betalbar skatt	58 346 023	7 007 427
For mye/lite avsatt tidligere år	0	0
Endring i utsatt skatt	-3 821 145	18 435 686
Skattekostnad ordinært resultat	54 524 878	25 443 113
Skattepliktig inntekt:		
Ordinært resultat før skatt	246 228 066	116 276 769
Permanente forskjeller	-12 859 513	-88 279 405
Endring i midlertidige forskjeller	15 541	32 346
Skattepliktig inntekt	233 384 093	28 029 709
Betalbar skatt i balansen:		
Betalbar skatt på årets resultat	58 346 023	7 007 427
Sum betalbar skatt i balansen	58 346 023	7 007 427
Beregning av effektiv skattesats		
Resultat før skatt	246 228 066	116 276 769
Beregnet skatt av resultat før skatt	61 557 016	29 069 192
Skatteeffekt av permanente forskjeller	-3 214 878	-22 069 851
Sum	58 342 138	6 999 341
Effektiv skattesats	23,7 %	6,0 %

Skatteeffekten av midlertidige forskjeller som har gitt opphav til utsatt skatt og utsatte skattefordeler, spesifisert på typer av midlertidige forskjeller

	2024	2023	Endring
Varige driftsmidler	-57 477	-41 937	15 541
Sum	-57 477	-41 937	15 541
Aksjer og andre verdipapirer	47 211 554	62 480 592	15 269 038
Grunnlag for utsatt skatt	47 154 077	62 438 656	15 284 579
Utsatt skatt (25 %)	11 788 519	15 609 664	3 821 145



Note 4 Egenkapital

	Aksjekapital	Overkurs	Annen Innskutt egenkapital	Annen egenkapital	Sum egenkapital
Pr. 31.12.2023	234 360	0	0	293 341 755	293 576 115
Årets resultat				191 703 188	191 703 188
Utbytte				-19 100 340	-19 100 340
Pr 31.12.2024	234 360	0	0	465 944 603	466 178 963

Note 5 Pantstillelser og garantier

	31.12.2024
Pantsikret gjeld, pantstillelser og garantier	
Sikkerhet for valutaterminer	1 000 000
Sikkerhet for futureshandler	90 531 476
Sum	91 531 476

Note 6 Aksjer og andeler i andre foretak m.v.

	Kostpris (NOK)	Markedskurs (NOK)	Utbytte (NOK)
Norske aksjer	79 546 523	83 240 447	3 232 796
Sum innland	79 546 523	83 240 447	3 232 796
Utenlandske aksjer	137 712 837	147 767 611	1 414 192
Sum utland	137 712 837	147 767 611	1 414 192
Total sum	217 259 360	231 008 058	4 646 988

Note 7 Bankinnskudd

Innstående midler på skattetrekkkonto (bundne midler) er på kr 421 725 som dekker forpliktelsene.

Note 8 Aksjonærer

AKSJEKAPITALEN I INTELLIGENT TRADING AS PR. 31.12.2024 BESTÅR AV:

	Antall	Pålydende	Bokført
Ordinære aksjer	234 360	1,00	234 360
Sum	234 360		234 360

EIERSTRUKTUR

	Antall	Eierandel	Stemmeandel
Intelligent Trading Holding AS	234 360	100,00	100,00
Totalt antall aksjer	234 360	100,00	100,00





NITSCHKE

NITSCHKE AS
Vollsveien 17B
Postboks 353, 1326 Lysaker
Telefon: +47 67 10 77 00
E-post: post@nitschke.no
Foretaksregisteret: NO 914 658 314 MVA
Medlemmer av Den norske Revisorforening
Independent member of BKR International
www.nitschke.no

Til generalforsamlingen i Intelligent Trading AS

UAVHENGIG REVISORS BERETNING

Uttalelse om revisjonen av årsregnskapet

Konklusjon

Vi har revidert årsregnskapet for Intelligent Trading AS som viser et overskudd på kr 191 703 188. Årsregnskapet består av balanse per 31. desember 2024, resultatregnskap for regnskapsåret avsluttet per denne datoen og noter til årsregnskapet, herunder et sammendrag av viktige regnskapsprinsipper.

Etter vår mening

- oppfyller årsregnskapet gjeldende lovkrav, og
- gir årsregnskapet et rettviseende bilde av selskapets finansielle stilling per 31. desember 2024 og av dets resultat for regnskapsåret avsluttet per denne datoen i samsvar med regnskapslovens regler og god regnskapsskikk i Norge.

Grunnlag for konklusjonen

Vi har gjennomført revisjonen i samsvar med de internasjonale revisjonsstandardene International Standards on Auditing (ISA-ene). Våre oppgaver og plikter i henhold til disse standardene er beskrevet nedenfor under Revisors oppgaver og plikter ved revisjonen av årsregnskapet. Vi er uavhengige av selskapet slik det kreves i lov, forskrift og International Code of Ethics for Professional Accountants (inkludert internasjonale uavhengighetsstandarder) utstedt av the International Ethics Standards Board for Accountants (IESBA-reglene), og vi har overholdt våre øvrige etiske forpliktelser i samsvar med disse kravene. Innhentet revisjonsbevis er etter vår vurdering tilstrekkelig og hensiktsmessig som grunnlag for vår konklusjon.

Styrets og daglig leders ansvar for årsregnskapet

Styret og daglig leder er ansvarlig for å utarbeide årsregnskapet og for at det gir et rettviseende bilde i samsvar med regnskapslovens regler og god regnskapsskikk i Norge. Ledelsen er også ansvarlig for slik intern kontroll som den finner nødvendig for å kunne utarbeide et årsregnskap som ikke inneholder vesentlig feilinformasjon, verken som følge av misligheter eller utilsiktede feil.

Ved utarbeidelsen av årsregnskapet må ledelsen ta standpunkt til selskapets evne til fortsatt drift og opplyse om forhold av betydning for fortsatt drift. Forutsetningen om fortsatt drift skal legges til grunn for årsregnskapet så lenge det ikke er sannsynlig at virksomheten vil bli avviklet.



NITSCHKE

Revisors oppgaver og plikter ved revisjonen av årsregnskapet

Vårt mål er å oppnå betryggende sikkerhet for at årsregnskapet som helhet ikke inneholder vesentlig feilinformasjon, verken som følge av misligheter eller utilsiktede feil, og å avgi en revisjonsberetning som inneholder vår konklusjon. Betryggende sikkerhet er en høy grad av sikkerhet, men ingen garanti for at en revisjon utført i samsvar med ISA-ene, alltid vil avdekke vesentlig feilinformasjon som eksisterer. Feilinformasjon kan oppstå som følge av misligheter eller utilsiktede feil. Feilinformasjon blir vurdert som vesentlig dersom den enkeltvis eller samlet med rimelighet kan forventes å påvirke økonomiske beslutninger som brukerne foretar basert på årsregnskapet.

For videre beskrivelse av revisors oppgaver og plikter vises det til:
<https://revisorforeningen.no/revisjonsberetninger>

Lysaker, 5. mai 2025

NITSCHKE AS



Rune Bergseng
statsautorisert revisor