



ÅRSREGNSKAPET FOR REGNSKAPSÅRET 2023 - GENERELL INFORMASJON

Enheten

Organisasjonsnummer: 917 257 957
Organisasjonsform: Aksjeselskap
Foretaksnavn: BRAVO SEAFOOD AS
Forretningsadresse: Strandgata 15
6905 FLORØ

Regnskapsår

Årsregnskapets periode: 01.01.2023 - 31.12.2023

Konsern

Morselskap i konsern: Nei

Regnskapsregler

Regler for små foretak benyttet: Nei
Benyttet ved utarbeidelsen av årsregnskapet til selskapet: Regnskapslovens alminnelige regler

Årsregnskapet fastsatt av kompetent organ

Bekreftet av representant for selskapet: Terje Standal
Dato for fastsettelse av årsregnskapet: 14.02.2024

Grunnlag for avgivelse

År 2023: Årsregnskapet er elektronisk innlevert
År 2022: Tall er hentet fra elektronisk innlevert årsregnskap fra 2023

Det er ikke krav til at årsregnskapet m.v. som sendes til Regnskapsregisteret er undertegnet. Kontrollen på at dette er utført ligger hos revisor/enhetens øverste organ. Sikkerheten ivaretas ved at innsender har rolle/rettighet for innsending av årsregnskapet via Altinn, og ved at det bekreftes at årsregnskapet er fastsatt av kompetent organ.

Brønnøysundregistrene, 27.06.2025



Resultatregnskap

Beløp i: NOK	Note	2023	2022
RESULTATREGNSKAP			
Inntekter			
Salgsinntekt	2	2 183 275 498	1 935 871 672
Sum inntekter		2 183 275 498	1 935 871 672
Kostnader			
Varekostnad		2 009 368 161	1 761 091 769
Lønnskostnad	3	12 556 613	11 009 796
Annen driftskostnad	3	132 556 366	130 222 578
Sum kostnader		2 154 481 140	1 902 324 143
Driftsresultat		28 794 358	33 547 529
Finansinntekter og finanskostnader			
Annen renteinntekt		2 852 967	927 542
Annen finansinntekt		1 439 915	2 244 394
Sum finansinntekter		4 292 881	3 171 936
Annen rentekostnad		5 676 689	2 093 316
Annen finanskostnad		1 502 466	12 170
Sum finanskostnader		7 179 155	2 105 486
Netto finans		-2 886 273	1 066 450
Ordinært resultat før skattekostnad		25 908 085	34 613 980
Skattekostnad	4	6 138 369	7 723 636
Ordinært resultat etter skattekostnad		19 769 716	26 890 344
Årsresultat		19 769 716	26 890 344
Årsresultat etter minoritetsinteresser		19 769 716	26 890 344
Totalresultat		19 769 716	26 890 344
Overføringer og disponeringer			
Ordinært utbytte		10 000 000	17 000 000



Resultatregnskap

Beløp i: NOK	Note	2023	2022
Avsatt til annen egenkapital		9 769 716	9 890 344
Sum overføringer og disponeringer		19 769 716	26 890 344



Balanse

Beløp i: NOK	Note	2023	2022
BALANSE - EIENDELER			
Anleggsmidler			
Immaterielle eiendeler			
Utsatt skattefordel	4	139 778	491 578
Sum immaterielle eiendeler		139 778	491 578
Driftsløsøre, inventar o.a. utstyr	2, 8		
Sum anleggsmidler		139 778	491 578
Omløpsmidler			
Varer			
Sum varer	6	11 722 436	3 811 065
Fordringer			
Kundefordringer	7	287 791 377	271 681 214
Andre kortsiktige fordringer		12 535 510	21 090 429
Sum fordringer		300 326 887	292 771 642
Bankinnskudd, kontanter og lignende			
Bankinnskudd, kontanter o.l.	8	813 712	778 615
Sum bankinnskudd, kontanter og lignende		813 712	778 615
Sum omløpsmidler		312 863 034	297 361 322
SUM EIENDELER		313 002 812	297 852 900
BALANSE - EGENKAPITAL OG GJELD			
Egenkapital			
Innskutt egenkapital			
Aksjekapital - 3.000 á kr 1.000	9	3 000 000	3 000 000
Overkurs		18 322 081	18 322 081
Sum innskutt egenkapital		21 322 081	21 322 081
Opptjent egenkapital			



Balanse

Beløp i: NOK	Note	2023	2022
Annen egenkapital		38 724 240	28 954 524
Sum opptjent egenkapital		38 724 240	28 954 524
Sum egenkapital	10	60 046 320	50 276 605
Gjeld			
Langsiktig gjeld			
Utsatt skatt	4		
Annen langsiktig gjeld			
Sum langsiktig gjeld		0	0
Kortsiktig gjeld			
Gjeld til kredittinstitusjoner	11	16 654 888	14 038 765
Leverandørgjeld		215 433 013	202 517 747
Betalbar skatt	4	5 786 569	7 893 892
Skyldig offentlige avgifter		906 657	1 500 751
Utbytte		10 000 000	17 000 000
Annen kortsiktig gjeld		4 175 364	4 625 139
Sum kortsiktig gjeld		252 956 491	247 576 295
Sum gjeld		252 956 491	247 576 295
SUM EGENKAPITAL OG GJELD		313 002 812	297 852 900



Deloitte.

Deloitte AS
Strandavegen 15
NO-6900 Florø
Norway

+47 23 27 90 00
www.deloitte.no

Til generalforsamlingen i Bravo Seafood AS

UAVHENGIG REVISORS BERETNING

Konklusjon

Vi har revidert årsregnskapet for Bravo Seafood AS som består av balanse per 31. desember 2023, resultatregnskap, kontantstrømoppstilling for regnskapsåret avsluttet per denne datoen og noter til årsregnskapet, herunder et sammendrag av viktige regnskapsprinsipper.

Etter vår mening

- oppfyller årsregnskapet gjeldende lovkrav, og
- gir årsregnskapet et rettviseende bilde av selskapets finansielle stilling per 31. desember 2023 og av dets resultater og kontantstrømmer for regnskapsåret avsluttet per denne datoen i samsvar med regnskapslovens regler og god regnskapsskikk i Norge.

Grunnlag for konklusjonen

Vi har gjennomført revisjonen i samsvar med International Standards on Auditing (ISA-ene). Våre oppgaver og plikter i henhold til disse standardene er beskrevet nedenfor under *Revisors oppgaver og plikter ved revisjonen av årsregnskapet*. Vi er uavhengige av selskapet i samsvar med kravene i relevante lover og forskrifter i Norge og International Code of Ethics for Professional Accountants (inkludert internasjonale uavhengighetsstandarder) utstedt av International Ethics Standards Board for Accountants (IESBA-reglene), og vi har overholdt våre øvrige etiske forpliktelser i samsvar med disse kravene. Innhentet revisjonsbevis er etter vår vurdering tilstrekkelig og hensiktsmessig som grunnlag for vår konklusjon.

Øvrig informasjon

Styret og daglig leder (ledelsen) er ansvarlige for informasjonen i årsberetningen. Øvrig informasjon omfatter informasjon i årsrapporten, bortsett fra årsregnskapet og den tilhørende revisjonsberetningen. Vår konklusjon om årsregnskapet ovenfor dekker ikke informasjonen i årsberetningen.

I forbindelse med revisjonen av årsregnskapet er det vår oppgave å lese årsberetningen. Formålet er å vurdere hvorvidt det foreligger vesentlig inkonsistens mellom årsberetningen og årsregnskapet og den kunnskap vi har opparbeidet oss under revisjonen av årsregnskapet, eller hvorvidt informasjon i årsberetningen ellers fremstår som vesentlig feil. Vi har plikt til å rapportere dersom årsberetningen fremstår som vesentlig feil. Vi har ingenting å rapportere i så henseende.

Basert på kunnskapen vi har opparbeidet oss i revisjonen, mener vi at årsberetningen

- er konsistent med årsregnskapet og
- inneholder de opplysninger som skal gis i henhold til gjeldende lovkrav.

Ledelsens ansvar for årsregnskapet

Styret og daglig leder (ledelsen) er ansvarlige for å utarbeide årsregnskapet og for at det gir et rettviseende bilde i samsvar med regnskapslovens regler og god regnskapsskikk i Norge. Ledelsen er også ansvarlig for slik internkontroll som den finner nødvendig for å kunne utarbeide et årsregnskap som ikke inneholder vesentlig feilinformasjon, verken som følge av misligheter eller utilsiktede feil.

Ved utarbeidelsen av årsregnskapet må ledelsen ta standpunkt til selskapets evne til fortsatt drift og opplyse om forhold av betydning for fortsatt drift. Forutsetningen om fortsatt drift skal legges til grunn for årsregnskapet så lenge det ikke er sannsynlig at virksomheten vil bli avviklet.

Deloitte AS and Deloitte Advokatfirma AS are the Norwegian affiliates of Deloitte NSE LLP, a member firm of Deloitte Touche Tohmatsu Limited ("DTTL"), its network of member firms, and their related entities. DTTL and each of its member firms are legally separate and independent entities. DTTL (also referred to as "Deloitte Global") does not provide services to clients. Please see www.deloitte.no for a more detailed description of DTTL and its member firms.

Registrert i Foretaksregisteret
Medlemmer av Den norske Revisorforening
Organisasjonsnummer: 980 211 282

© Deloitte AS



Deloitte.

side 2
Uavhengig revisors beretning
Bravo Seafood AS

Revisors oppgaver og plikter ved revisjonen av årsregnskapet

Vårt mål er å oppnå betryggende sikkerhet for at årsregnskapet som helhet ikke inneholder vesentlig feilinformasjon, verken som følge av misligheter eller utilsiktede feil, og å avgi en revisjonsberetning som inneholder vår konklusjon. Betryggende sikkerhet er en høy grad av sikkerhet, men ingen garanti for at en revisjon utført i samsvar med ISA-ene, alltid vil avdekke vesentlig feilinformasjon. Feilinformasjon kan oppstå som følge av misligheter eller utilsiktede feil. Feilinformasjon er å anse som vesentlig dersom den enkeltvis eller samlet med rimelighet kan forventes å påvirke de økonomiske beslutningene som brukerne foretar på grunnlag av årsregnskapet.

Som del av en revisjon i samsvar med ISA-ene, utøver vi profesjonelt skjønn og utviser profesjonell skepsis gjennom hele revisjonen. I tillegg:

- identifiserer og vurderer vi risikoen for vesentlig feilinformasjon i årsregnskapet, enten det skyldes misligheter eller utilsiktede feil. Vi utformer og gjennomfører revisjons handlinger for å håndtere slike risikoer, og innhenter revisjonsbevis som er tilstrekkelig og hensiktsmessig som grunnlag for vår konklusjon. Risikoen for at vesentlig feilinformasjon som følge av misligheter ikke blir avdekket, er høyere enn for feilinformasjon som skyldes utilsiktede feil, siden misligheter kan innebære samarbeid, forfalskning, bevisste utelatelser, uriktige fremstillinger eller overstyring av internkontroll.
- opparbeider vi oss en forståelse av intern kontroll som er relevant for revisjonen, for å utforme revisjons handlinger som er hensiktsmessige etter omstendighetene, men ikke for å gi uttrykk for en mening om effektiviteten av selskapets interne kontroll.
- evaluerer vi om de anvendte regnskapsprinsippene er hensiktsmessige og om regnskapsestimaterne og tilhørende noteopplysninger utarbeidet av ledelsen er rimelige.
- konkluderer vi på om ledelsens bruk av fortsatt drift-forutsetningen er hensiktsmessig, og, basert på innhentede revisjonsbevis, hvorvidt det foreligger vesentlig usikkerhet knyttet til hendelser eller forhold som kan skape tvil av betydning om selskapets evne til fortsatt drift. Dersom vi konkluderer med at det eksisterer vesentlig usikkerhet, kreves det at vi i revisjonsberetningen henleder oppmerksomheten på tilleggsopplysningene i årsregnskapet, eller, dersom slike tilleggsopplysninger ikke er tilstrekkelige, at vi modifierer vår konklusjon. Våre konklusjoner er basert på revisjonsbevis innhentet frem til datoen for revisjonsberetningen. Etterfølgende hendelser eller forhold kan imidlertid medføre at selskapet ikke kan fortsette driften.
- evaluerer vi den samlede presentasjonen, strukturen og innholdet i årsregnskapet, inkludert tilleggsopplysningene, og hvorvidt årsregnskapet gir uttrykk for de underliggende transaksjonene og hendelsene på en måte som gir et rettviseende bilde.

Vi kommuniserer med styret blant annet om det planlagte innholdet i og tidspunkt for revisjonsarbeidet og eventuelle vesentlige funn i revisjonen, herunder vesentlige svakheter i intern kontroll som vi avdekker gjennom revisjonen.

Florø, 14. februar 2024
Deloitte AS

Linn Therese Terøy
statsautorisert revisor



Uavhengig revisors beretning


Name

Date

Terøy, Linn Therese

2024-02-14

Identification

 bankID Terøy, Linn Therese
FR MOBIL



This document contains electronic signatures using EU-compliant PAdES - PDF
Advanced Electronic Signatures (Regulation (EU) No 910/2014 (eIDAS))



Bravo Seafood AS
Strandgata 15

6905 Florø

Org nr : 917 257 957

Styrets årsberetning 2023

Bravo Seafood AS ble stiftet med formål å kjøpe og selge marine produkter, samt å delta eller eie i selskaper med lignende virksomhet. Selskapets aktivitet ligger i Florø, i Kinn Kommune, og har avdelingskontor i Oslo. Selskapet har som målsetning å være den mest kostnadseffektive salgsorganisasjonen for laks og ørret i Norge.

Marked

Markedet for laks og ørret har i 2023 vært preget av sterk etterspørsel og høyt prisnivå til oppdretter. Eksportvolumet av Norsk laks var omtrent på linje med året før. Den norske kronen har vært relativt svak gjennom året, noe som har resultert i at kunder som handler i EUR og USD har blitt mindre påvirket prismessig når en ser året under ett.

Krigen i Ukraina, og senere krigen i Gaza, har i 2023 indirekte påvirket markedet. Dette har resultert i endret logistikk- og kundemønster, samt betydelig økning i kostnader for alle ledd, også for våre viktigste leverandører, oppdretterne.

Nedgang i etterspørsel fra Europeiske industrikunder første halvår, er kompensert med positiv etterspørsel i fersk markedet i Europa, Asia og USA.

Selskapet omsatte ca 25.000 tonn i 2023, en liten økning fra året før. Vi er fornøyd med at vi har klart å omsette volumet til et tilfredsstillende økonomisk resultat. Dette er et godt utgangspunkt for å sikre en positiv utvikling med tilfredsstillende lønnsomhet også i 2024.

Selskapet opererer i en bransje med sterk og stadig økende konkurranse. Vi arbeider aktivt for å styrke vår posisjon og være en attraktiv og konkurransedyktig samarbeidspartner for våre leverandører og kunder.

Selskapets viktigste marked er Europa, og Asia.

Interne forhold og miljø.

Det har ikke vært sykefravær eller alvorlige arbeidsuhell av betydning i selskapet i løpet av året. Arbeidsmiljøet er godt. Pr 31.12. var det 11 ansatte, 4 kvinner og 7 menn. Det er styrets mål at det skal være en arbeidsplass hvor det er full likestilling mellom kjønnene.

Det er styrets mening at selskapet ikke forurenser det ytre miljø utover det som er vanlig i denne næringen. Arbeidet med ytre miljø er i fokus, og det arbeides med å hindre unødvendige utslipp, blant annet gjennom valg av transportører, effektiv logistikk, vurdering av nødvendige reiser versus digitale møter for å redusere antall flyreiser og kildesortering.



Selskapet er pliktig etter Åpenhetsloven § 4 å utføre aktsomhetsvurderinger som skal offentliggjøres innen 30.juni hvert år. Denne informasjon er lagt ut på selskapets nettsider; www.bravoseafood.no.

Risiko

Selskapet er bevisst på risikoen som ligger i at en vesentlig del av våre inntekter er i utenlands valuta, og inngår derfor fortløpende terminkontrakter. Selskapets eksterne gjeld er til flytende rente. Innkjøp og salg er i hovedsak til spotpriser, men noe er også sikret i kontrakter.

Selskapets salg skjer til markeder med til dels høy kredittrisiko. Styret mener denne risiko er redusert ved at alt det vesentlige er kredittforsikret, eller at salget er sikret på annen måte. Selskapet er fornøyd med at det kun er påført mindre økonomiske tap eller betalingsmislighold relatert til ubetalte kundefordringer i løpet av året. Med hensyn til likviditetsrisikoen har selskapet tilgjengelig kredittramme som sikrer tilstrekkelig likviditet.

Det er tegnet styre, og ledelsesansvarsforsikring.

Årsoppgjørdisposisjoner

Selskapets omsetning ble på 2.183.275.498 norske kroner i 2023. Styret foreslår at årets overskudd etter skatt kr 19.769.716 disponeres ved at kr.10.000.000 avsettes til utbytte, og resterende kr. 9.769.716 overføres til annen egenkapital. Egenkapitalen i Bravo Seafood er etter disse disponeringer kr. 60.046.320. Styret vurderer selskapets likvide og finansielle situasjon som god, og er fornøyd med årets resultat.

Framtidsutsikter

Vi legger til grunn at eksportvolumet av norsk laks og ørret blir omtrent på nivå med året før. Vi forventer et sterkt marked for laks og ørret med høye priser til oppdretter også i 2024.

Selskapet har stabile og dyktige medarbeidere som også er medeiere i selskapet. Kombinasjonen av dyktige ansatte og gode relasjoner til våre leverandører og kunder, er de viktigste parameterne for fremtidig lønnsom drift.

Vår kunnskap om, og vår sterke tro på lakse- og ørretmarkedet, gjør at styret ser optimistisk på fremtiden. Likevel er vi bekymret for myndighetenes vesentlige endring i skattenivå for oppdrettsselskapene fra 2023. Dette kan over tid resultere i en større endring i eierskapsstruktur der det blir færre av de mindre aktørene å samarbeide med, noe som er negativt for et selskap som Bravo.

Ved avleggelse av årsregnskap, noter og beretning er forutsetningen om fortsatt drift lagt til grunn.



Florø, 14. Februar 2024

Arvid Andenæs
Styreleder

Qiao Chen
styremedlem

Anne Fure Bortne
styremedlem

Svein Bruheim
styremedlem

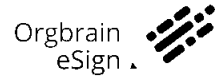
Håkon Åsvang
styremedlem


Tore Svarstad
styremedlem


Karl Petter Myklebust
Daglig leder / styremedlem

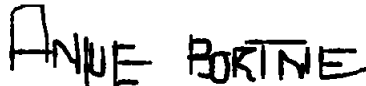



Dokumentet er signert med Orgbrain eSign - en standard elektronisk signatur i samsvar med EU-forordning 910/2014 (eIDAS).





Arvid Andenæs


 Arvid Andenæs
2024-03-26 16:37 UTC
64fae31a8af7c9a851dc5770



Anne Fure Bortne

 Anne Fure Bortne
2024-03-27 07:57 UTC
6564792dc56cd812fa33a90e



Håkon Åsvang

 Håkon Åsvang
2024-06-14 11:40 UTC
6564792dc56cd812fa33a9af



Qiao Chen

 Qiao Chen
2024-04-02 13:00 UTC
6564792fc56cd812fa33aa0d



Svein Helge Bruheim

 Svein Helge Bruheim
2024-03-27 07:36 UTC
6564792ec56cd812fa33a9ef


Tore Svarstad

 Tore Svarstad
2024-06-14 11:39 UTC
6564792ec56cd812fa33a9d1


Karl Petter Myklebust

 Karl Petter Myklebust
2024-03-26 12:53 UTC
6560719380fab513122dac21

Denne dokumentpakken inneholder:
- Det originale dokumentet (3 sider)
- Denne signatursiden på slutten



Bravo Seafood AS - noter 2023

Note 1 Regnskapsprinsipper

Årsregnskapet er satt opp i samsvar med Regnskapsloven av 1998 og god norsk regnskapskikk

Inntekter og kostnader.

Inntekter bokføres etter hvert som de opptjenes. Dette innebærer at inntektsføring ved salg av varer og tjenester skjer på leveringstidspunktet. Kostnader føres/periodiseres i samme periode som tilhørende inntekt.

Hovedregel for vurdering og klassifisering av eiendeler og gjeld

Eiendeler bestemt til varig eie eller bruk er klassifisert som anleggsmidler. Andre eiendeler er klassifisert som omløpsmidler. Fordringer som skal tilbakebetales innen ett år er uansett klassifisert som omløpsmidler. Ved klassifisering av gjeld er analoge kriterier lagt til grunn.

Anleggsmidler vurderes til anskaffelseskost, men nedskrives til virkelig verdi når verdifallet forventes ikke å være forbigående. Anleggsmidler med begrenset økonomisk levetid avskrives planmessig. Langsiktig gjeld balanseføres til nominelt beløp på etableringstidspunktet.

Eiendeler som er tilknyttet varekretsløpet er klassifisert som omløpsmidler.

Omløpsmidler vurderes til laveste av anskaffelseskost og virkelig verdi. Kortsiktig gjeld balanseføres til nominelt beløp på etableringstidspunktet.

Varige driftsmidler og immaterielle eiendeler

Varige driftsmidler er i regnskapet oppført til anskaffelseskost etter fradrag for ordinære akkumulerte avskrivninger. Ordinære avskrivninger er basert på kostpris og avskrivningene er fordelt lineært over driftsmidlenes antatte økonomiske levetid. Driftsmidler som er leaset, hvor leasingforholdet kvalifiserer som finansiell leasing, balanseføres og avskrives. Tilhørende leasinggjeld balanseføres dermed også.

Immaterielle eiendeler blir balanseført i den utstrekning kriteriene for balanseføring er oppfylt. Dette innebærer at utgifter knyttet til immaterielle eiendeler er balanseført når det er sannsynlig at de fremtidige økonomiske fordelene knyttet til eiendelene vil tilflyte selskapet.

Fordringer

Kundefordringer og andre fordringer oppføres til pålydende, med fradrag for eventuell tapsavsetning.

Skatter

Skatter kostnadsføres når de påløper, det vil si at skattekostnaden er knyttet til det regnskapsmessige resultat før skatt.

Skattekostnaden består av betalbar skatt (skatt på årets skattepliktige inntekt) og endring i netto utsatt skatt. Skattekostnaden fordeles på ordinært resultat og resultat av ekstraordinære poster, dersom dette er aktuelt. Utsatt skatt er beregnet med 22% på grunnlag av de midlertidige forskjellene som eksisterer mellom regnskapsmessige og skattemessige verdier, samt eventuelt ligningsmessig underskudd til fremføring ved utgangen av regnskapsåret.



Bravo Seafood AS - noter 2023

Valuta og valutasikring

Salg og kjøp i fremmed valuta omregnes og bokføres til kursen på transaksjonsdatoen.

Fordringer, pengeposter, gjeld og terminkontrakter i valuta reguleres til kursen på balansedatoen, og effekten av slike reguleringer resultatføres. I den grad terminmarkedet benyttes til å valutakurssikre forventet kontantstrøm fra inngåtte leveringskontrakter, foretas ikke omregning av terminkontrakter til dagskurs (Sikringsbokføring - jf Regnskapslovens § 4-1, pkt 5)

Annen kontraktssikring:

Når selskapet inngår kontrakter for fremtidig levering som også regulerer pris, blir dette normalt sikret gjennom å kjøpe tilsvarende kvantum til faste priser.

Note 2 Geografisk fordeling av omsetning ('000)

	2023	2022
Norge	797 956	733 640
Europa	941 304	873 046
Asia	364 573	307 715
Andre	79 442	21 470
	<u>2 183 275</u>	<u>1 935 871</u>

Note 3 Lønnskostnader, antall ansatte, godtgjørelser, lån til ansatte mm.

Lønnskostnader	2023	2022
Lønn, feriepenger m.m.	10 191 902	9 006 154
Arbeidsgiveravgift	1 340 071	1 073 643
Pensjonskostnader	369 519	343 730
Lønnsrefusjoner	0	(52 646)
Andre ytelser	655 121	638 914
Sum	12 556 613	11 009 796

Selskapet har i regnskapsåret sysselsatt ca. 11 årsverk.

Ytelser til ledende personer

	Adm.dir
Lønn og honorar	1 173 011
Annen godtgjørelse	12 490

Styrets leder har mottatt en godtgjørelse på NOK 200.000. Det er ikke betalt honorar til andre styremedlemmer.

Det er ikke ytet lån til, eller stilt sikkerhet overfor daglig leder eller medlemmer av styret.

Daglig leder deltar i en bonusordning som selskapet har etablert, og som omfatter alle ansatte. Det er ellers ikke inngått avtaler med daglig leder eller medlemmer av styret som gir disse krav på særskilt vederlag ved opphør eller endring av stilling/verv.

Tjenestepensjon:

Selskapet har etablert obligatorisk pensjonssparing for ansatte i samsvar med gjeldende regelverk.



Bravo Seafood AS - noter 2023

Revisor

Honorar til revisor utgjør NOK 202 802. Beløpet fordeler ser med NOK 165.552 for lovpålagt revisjon og NOK 37.250 for diverse bistand.

Note 4 Skatt

Oversikt over midlertidige forskjeller som det beregnes utsatt skatt på grunnlag av:

	31.12.2023	31.12.2022
Omløpsmidler	-508 929	-237 353
Anleggsmidler	-20 071	-28 673
Andre midlertidige forskjeller	-106 355	-1 968 420
Grunnlag for utsatt skatt	-635 355	-2 234 446
Balanseført utsatt skatt/skattefordel (22% av grunnlag)	-139 778	-491 578

Årets skatter

Årets skattekostnad og skattegrunnlag framkommer nedenfor:

Beregning av årets skattegrunnlag:	2023	2022
Resultat før skatt	25 908 085	34 613 980
Permanente forskjeller	1 993 593	493 459
Endring i midlertidige forskjeller	-1 599 090	773 889
Årets skattepliktige resultat	26 302 588	35 881 328
Årets skattekostnad fordeler seg på:		
Betalbar skatt (22% av årets skattegrunnlag)	5 786 569	7 893 892
Endring utsatt skatt	351 800	351 182
Sum	6 138 369	8 245 074



Bravo Seafood AS - noter 2023

Note 5 Varige driftsmidler

	Inventar	Maskiner og programvare	Sum varige driftsmidler
Varige driftsmidler og imm. eiendeler			
Anskaffelseskost pr 01.01	253 247	549 915	803 162
Tilgang kjøpte driftsmidler	0	0	0
Avgang solgte driftsmidler	0	0	0
Anskaffelseskost 31.12	253 247	549 915	803 162
Akkumulerte avskrivninger	253 247	549 915	803 162
Akkumulerte nedskrivninger	0	0	0
Bokført verdi pr. 31.12	0	0	0
Årets avskrivninger	0	0	0
Årets nedskrivninger	0	0	0
Anslått økonomisk levetid:	3 år	3 år	

Selskapet benytter lineære avskrivninger på grunnlag av anslått økonomisk levetid.

Note 6 Varelager

Selskapets varelager består utelukkende av frossen laks som vil bli omsatt i løpet av 1. halvår 2024.

Note 7 Fordringer og gjeld

Selskapet har ikke fordringer som forfaller senere enn ett år etter utgangen av regnskapsåret, eller gjeld som har forfall senere enn 5 år etter 31.12.23. Kundefordringer er presentert netto i balansen og inkluderer en tapsavsetning på TNOK 692.

Note 8 Bankinnskudd

Selskapet har deponert NOK 511.687 på særskilt konti som sikkerhet for uoppgjort skattetrekk.



Bravo Seafood AS - noter 2023

Note 9 Aksjekapital og aksjonærinformasjon

Aksjekapitalen består av én aksjeklasse. Det er utstedt 1.000 aksjer hver pålydende NOK 3.000.

Oversikt over aksjonærene pr 31.12.2023:

	Antall aksjer	Eierandel	Stemme- andel
Bravo Seafood Holding AS	500	50,00 %	50,00 %
HNK Holding AS	100	10,00 %	10,00 %
Nærøy Marin AS	100	10,00 %	10,00 %
Sagarmatha AS	200	20,00 %	20,00 %
Såta AS	100	10,00 %	10,00 %
Sum	1 000	100 %	100 %

Note 10 Endring i egenkapital

Årets endring i egenkapital	Aksjekapital	Overkurs	Annen egenkapital	Sum
Egenkapital pr. 01.01	3 000 000	18 322 081	28 954 524	50 276 605
Årsresultat			19 769 716	19 769 716
Avsatt utbytte pr 31.12			-10 000 000	-10 000 000
Egenkapital pr. 31.12	3 000 000	18 322 081	38 724 240	60 046 320



Bravo Seafood AS - noter 2023

Note 11 Pantstillelser

Oversikt over selskapets panteskrede eiendeler:

	2023	2022
Driftskreditt (limit MNOK 100)	16 654 888	14 038 765
	<u>16 654 888</u>	<u>14 038 765</u>
Bokført verdi på pantsatte eiendeler:		
Fordringer	287 791 377	271 681 214
Beholdninger	11 722 436	3 811 065
Sum	299 513 813	275 492 279

Bravo Seafood AS har ikke garantiforpliktelser overfor andre selskaper eller personer.

Note 12 Valuta, prissikring, finansielle instrument og eksponering

Selskapet har det vesentligste av sin inntektsstrøm i fremmed valuta, hovedsaklig euro og amerikanske dollar. En foretar systematisk sikring av valutarisiko ved bruk av terminmarkedet, eller opptak av lån i valuta. Valutaposter omregnes til dagskurs ved utgangen av regnskapsåret, og gevinst og tap resultatføres (med unntak av de tilfeller der en benytter reglene om sikringsbokføring, jf note 1).

Selskapets valutaposisjoner ved utgangen av 2023 kan sammenstilles slik ('000 - i fremmed valuta)

	Gjeld og terminkontr	Innskudd og fordringer	Netto eksponering
Euro	(17 123)	10 203	(6 920)
Amerikanske dollar	(4 450)	3 761	(689)
Britiske pund		4	4
Japanske yen	(141 221)	134 114	(7 107)



Bravo Seafood AS - kontantstrømsanalyse 2023

	2023	2022
Kontantstrøm fra driften		
Resultat før skattekostnader	25 908 085	34 613 980
Betalte skatter	-7 893 892	-5 081 549
Endring varelager	-7 911 371	-3 811 065
Endring i kundefordringer	-13 676 340	-20 273 853
Endring i leverandørgjeld	12 915 266	25 190 442
Endringer i andre tidsavgrensninger	5 077 226	50 415
Netto kontantstrøm fra driften	14 418 974	30 688 370
Kontantstrømmer fra finansielle aktiviteter		
Endring driftskreditt	2 616 123	-20 351 138
Betalt utbytte	-17 000 000	-10 000 000
Netto kontantstrøm fra finansielle aktiviteter	-14 383 877	-30 351 138
Netto endring i kontanter og kontantekvivalenter	35 097	337 232
Beholding av kontanter og kontantekvivalenter ved perioden begynnelse	778 615	441 383
Kontanter og kontantekvivalenter ved perioden slutt	813 712	778 615