



## ÅRSREGNSKAPET FOR REGNSKAPSÅRET 2021 - GENERELL INFORMASJON

### Enheten

Organisasjonsnummer: 876 545 152  
Organisasjonsform: Aksjeselskap  
Foretaksnavn: LETOHALLEN GARDERMOEN MESSE OG KONFERANSESENTER AS  
Forretningsadresse: Kolonivegen 43  
2072 DAL

### Regnskapsår

Årsregnskapets periode: 01.01.2021 - 31.12.2021

### Konsern

Morselskap i konsern: Nei

### Regnskapsregler

Regler for små foretak benyttet: Ja  
Benyttet ved utarbeidelsen av årsregnskapet til selskapet: Regnskapslovens alminnelige regler

### Årsregnskapet fastsatt av kompetent organ

Bekreftet av representant for selskapet: Lars Kjell Tomren  
Dato for fastsettelse av årsregnskapet: 24.06.2022

### Grunnlag for avgivelse

År 2021: Årsregnskapet er elektronisk innlevert  
År 2020: Tall er hentet fra elektronisk innlevert årsregnskap fra 2021

*Det er ikke krav til at årsregnskapet m.v. som sendes til Regnskapsregisteret er undertegnet. Kontrollen på at dette er utført ligger hos revisor/enhetens øverste organ. Sikkerheten ivaretas ved at innsender har rolle/rettighet for innsending av årsregnskapet via Altinn, og ved at det bekreftes at årsregnskapet er fastsatt av kompetent organ.*

Brønnøysundregistrene, 16.09.2022



## Resultatregnskap

Beløp i: NOK	Note	2021	2020
<b>RESULTATREGNSKAP</b>			
<b>Inntekter</b>			
Salgsinntekt	1	19 203 736	16 229 077
<b>Sum inntekter</b>		<b>19 203 736</b>	<b>16 229 077</b>
<b>Kostnader</b>			
Varekostnad		1 923 708	1 701 950
Lønnskostnad	2	7 239 878	6 629 323
Avskrivning av driftsmidler og immaterielle eiendeler	3	1 204 500	1 234 600
Annen driftskostnad	2, 10	9 387 082	8 043 284
<b>Sum kostnader</b>		<b>19 755 168</b>	<b>17 609 156</b>
<b>Driftsresultat</b>		<b>-551 432</b>	<b>-1 380 079</b>
<b>Finansinntekter og finanskostnader</b>			
Annen renteinntekt		328	1 038
Annen finansinntekt		259	1 019
<b>Sum finansinntekter</b>		<b>588</b>	<b>2 057</b>
Rentekostnad til foretak i samme konsern		68 036	57 605
Annen rentekostnad		10 385	22 975
Annen finanskostnad		28 708	7 633
<b>Sum finanskostnader</b>		<b>107 129</b>	<b>88 213</b>
<b>Netto finans</b>		<b>-106 542</b>	<b>-86 156</b>
<b>Ordinært resultat før skattekostnad</b>		<b>-657 973</b>	<b>-1 466 236</b>
Skattekostnad på ordinært resultat	6	-136 790	-322 779
<b>Ordinært resultat etter skattekostnad</b>		<b>-521 183</b>	<b>-1 143 457</b>
<b>Årsresultat</b>		<b>-521 183</b>	<b>-1 143 457</b>
<b>Årsresultat etter minoritetsinteresser</b>		<b>-521 183</b>	<b>-1 143 457</b>
<b>Totalresultat</b>		<b>-521 183</b>	<b>-1 143 457</b>



## Resultatregnskap

<b>Beløp i: NOK</b>	<b>Note</b>	<b>2021</b>	<b>2020</b>
<b>Overføringer og disponeringer</b>			
Udekket tap		-521 183	-1 143 457
<b>Sum overføringer og disponeringer</b>		<b>-521 183</b>	<b>-1 143 457</b>



## Balanse

Beløp i: NOK	Note	2021	2020
<b>BALANSE - EIENDELER</b>			
<b>Anleggsmidler</b>			
<b>Immaterielle eiendeler</b>			
Konsesjoner, patenter o.l.		94 515	
Utsatt skattefordel		23 621	
<b>Sum immaterielle eiendeler</b>		<b>118 136</b>	
<b>Varige driftsmidler</b>			
Driftsløsøre, inventar o.a. utstyr	3	3 118 428	4 043 825
<b>Sum varige driftsmidler</b>		<b>3 118 428</b>	<b>4 043 825</b>
<b>Sum anleggsmidler</b>		<b>3 236 565</b>	<b>4 043 825</b>
<b>Omløpsmidler</b>			
<b>Varer</b>			
Lager av varer og annen beholdning		104 162	69 838
<b>Sum varer</b>		<b>104 162</b>	<b>69 838</b>
<b>Fordringer</b>			
Kundefordringer		893 557	1 513 367
Andre kortsiktige fordringer		828 827	997 714
<b>Sum fordringer</b>		<b>1 722 384</b>	<b>2 511 081</b>
<b>Bankinnskudd, kontanter og lignende</b>			
Bankinnskudd, kontanter o.l.	9	327 682	239 376
<b>Sum bankinnskudd, kontanter og lignende</b>		<b>327 682</b>	<b>239 376</b>
<b>Sum omløpsmidler</b>		<b>2 154 228</b>	<b>2 820 296</b>
<b>SUM EIENDELER</b>		<b>5 390 793</b>	<b>6 864 121</b>

## BALANSE - EGENKAPITAL OG GJELD

### Egenkapital

#### Innskutt egenkapital



## Balanse

<b>Beløp i: NOK</b>	<b>Note</b>	<b>2021</b>	<b>2020</b>
Aksjekapital	7, 8	500 000	500 000
Annen innskutt egenkapital	7	9 717 421	9 565 076
<b>Sum innskutt egenkapital</b>		<b>10 217 421</b>	<b>10 065 076</b>
<b>Opptjent egenkapital</b>			
Udekket tap	7	9 540 929	9 019 745
<b>Sum opptjent egenkapital</b>		<b>-9 540 929</b>	<b>-9 019 745</b>
<b>Sum egenkapital</b>		<b>676 492</b>	<b>1 045 331</b>
<b>Gjeld</b>			
<b>Langsiktig gjeld</b>			
Utsatt skatt	6		70 200
<b>Sum avsetninger for forpliktelser</b>			<b>70 200</b>
<b>Annen langsiktig gjeld</b>			
Langsiktig konserngjeld	4	2 140 602	2 427 880
<b>Sum annen langsiktig gjeld</b>		<b>2 140 602</b>	<b>2 427 880</b>
<b>Sum langsiktig gjeld</b>		<b>2 140 602</b>	<b>2 498 080</b>
<b>Kortsiktig gjeld</b>			
Gjeld til kredittinstitusjoner	5		1 276 652
Leverandørgjeld		729 433	620 729
Betalbar skatt	6		
Skyldig offentlige avgifter		363 506	490 621
Annen kortsiktig gjeld		1 480 760	932 708
<b>Sum kortsiktig gjeld</b>		<b>2 573 699</b>	<b>3 320 710</b>
<b>Sum gjeld</b>		<b>4 714 300</b>	<b>5 818 790</b>
<b>SUM EGENKAPITAL OG GJELD</b>		<b>5 390 793</b>	<b>6 864 121</b>



## Brønnøysundregistrene

### ÅRSREGNSKAP FOR REGNSKAPSÅRET 2021 - GENERELL INFORMASJON

Journalnummer: 2022 905844

#### Enheten

Organisasjonsnummer: 876 545 152  
Organisasjonsform: Aksjeselskap  
Foretaksnavn: LETOHALLEN GARDERMOEN MESSE OG  
KONFERANSESENTER AS  
Forretningsadresse: Kolonivegen 43  
2072 DAL

#### Regnskapsår

Årsregnskapets periode: 01.01.2021 - 31.12.2021

#### Konsern

Morselskap i konsern: Nei

#### Regnskapsregler

Regler for små foretak benyttet: Ja  
Benyttet ved utarbeidelsen av  
årsregnskapet til selskapet: Regnskapslovens alminnelige regler

#### Årsregnskapet fastsatt av kompetent organ

Bekreftet av representant for selskapet: Lars Kjell Tomren  
Dato for fastsettelse av årsregnskapet: 24.06.2022

#### Revisjon

Ekstern autorisert regnskapsfører har i løpet av regnskapsåret bistått ved den løpende regnskapsføringen eller utført andre tjenester for selskapet enn å utarbeide årsregnskapet: Ja

#### Grunnlag for avgivelse

År 2021: Årsregnskap er elektronisk innlevert.  
År 2020: Tall er hentet fra elektronisk innlevert årsregnskap fra 2021.

*Det er ikke krav til at årsregnskapet m.v. som sendes til Regnskapsregisteret er undertegnet. Kontrollen på at dette er utført ligger hos revisor/enhetens øverste organ. Sikkerheten ivaretas ved at innsender har rolle/rettighet for innsending av årsregnskapet via Altinn, og ved at det bekreftes at årsregnskapet er fastsatt av kompetent organ.*

Brønnøysundregistrene, 29.08.2022



Organisasjonsnr: 876 545 152  
LETOHALLEN GARDERMOEN MESSE OG  
KONFERANSESENTER AS

## RESULTATREGNSKAP

<b>Beløp i: NOK</b>	<b>Note</b>	<b>2021</b>	<b>2020</b>
<b>RESULTATREGNSKAP</b>			
<b>Inntekter</b>			
Salgsinntekt	1	19 203 736	16 229 077
<b>Sum inntekter</b>		<b>19 203 736</b>	<b>16 229 077</b>
<b>Kostnader</b>			
Varekostnad		1 923 708	1 701 950
Lønnskostnad	2	7 239 878	6 629 323
Avskrivning av driftsmidler og immaterielle eiendeler	3	1 204 500	1 234 600
Annen driftskostnad	2, 10	9 387 082	8 043 284
<b>Sum kostnader</b>		<b>19 755 168</b>	<b>17 609 156</b>
<b>Driftsresultat</b>		<b>-551 432</b>	<b>-1 380 079</b>
<b>Finansinntekter og finanskostnader</b>			
Annen renteinntekt		328	1 038
Annen finansinntekt		259	1 019
<b>Sum finansinntekter</b>		<b>588</b>	<b>2 057</b>
Rentekostnad til foretak i samme konsern		68 036	57 605
Annen rentekostnad		10 385	22 975
Annen finanskostnad		28 708	7 633
<b>Sum finanskostnader</b>		<b>107 129</b>	<b>88 213</b>
<b>Netto finans</b>		<b>-106 542</b>	<b>-86 156</b>
<b>Ordinært resultat før skattekostnad</b>		<b>-657 973</b>	<b>-1 466 236</b>
Skattekostnad på ordinært resultat	6	-136 790	-322 779
<b>Ordinært resultat etter skattekostnad</b>		<b>-521 183</b>	<b>-1 143 457</b>
<b>Årsresultat</b>		<b>-521 183</b>	<b>-1 143 457</b>
<b>Årsresultat etter minoritetsinteresser</b>		<b>-521 183</b>	<b>-1 143 457</b>
<b>Totalresultat</b>		<b>-521 183</b>	<b>-1 143 457</b>
<b>Overføringer og disponeringer</b>			
Udekket tap		-521 183	-1 143 457
<b>Sum overføringer og disponeringer</b>		<b>-521 183</b>	<b>-1 143 457</b>





Organisasjonsnr: 876 545 152  
LETOHALLEN GARDERMOEN MESSE OG  
KONFERANSESENTER AS

## BALANSE

**Beløp i: NOK** **Note** **2021** **2020**

### BALANSE - EIENDELER

#### Anleggsmidler

##### Immaterielle eiendeler

Konsesjoner, patenter o.l.	94 515	
Utsatt skattefordel	23 621	
<b>Sum immaterielle eiendeler</b>	<b>118 136</b>	

##### Varige driftsmidler

Driftsløsøre, inventar o. a. utstyr	3	3 118 428	4 043 825
<b>Sum varige driftsmidler</b>		<b>3 118 428</b>	<b>4 043 825</b>

##### Sum anleggsmidler

	3 236 565	4 043 825
--	-----------	-----------

#### Omløpsmidler

##### Varer

Lager av varer og annen beholdning	104 162	69 838
<b>Sum varer</b>	<b>104 162</b>	<b>69 838</b>

##### Fordringer

Kundefordringer	893 557	1 513 367
Andre kortsiktige fordringer	828 827	997 714
<b>Sum fordringer</b>	<b>1 722 384</b>	<b>2 511 081</b>

##### Bankinnskudd, kontanter og lignende

Bankinnskudd, kontanter o. l.	9	327 682	239 376
<b>Sum bankinnskudd, kontanter og lignende</b>		<b>327 682</b>	<b>239 376</b>

##### Sum omløpsmidler

	2 154 228	2 820 296
--	-----------	-----------

##### SUM EIENDELER

	5 390 793	6 864 121
--	-----------	-----------

### BALANSE - EGENKAPITAL OG GJELD

#### Egenkapital

##### Innskutt egenkapital

Aksjekapital	7, 8	500 000	500 000
Annen innskutt egenkapital	7	9 717 421	9 565 076
<b>Sum innskutt egenkapital</b>		<b>10 217 421</b>	<b>10 065 076</b>

##### Opptjent egenkapital



Udekket tap	7	9 540 929	9 019 745
<b>Sum opptjent egenkapital</b>		<b>-9 540 929</b>	<b>-9 019 745</b>
<b>Sum egenkapital</b>		<b>676 492</b>	<b>1 045 331</b>
<b>Gjeld</b>			
<b>Langsiktig gjeld</b>			
Utsatt skatt	6		70 200
<b>Sum avsetninger for forpliktelser</b>			<b>70 200</b>
<b>Annen langsiktig gjeld</b>			
Langsiktig konserngjeld	4	2 140 602	2 427 880
<b>Sum annen langsiktig gjeld</b>		<b>2 140 602</b>	<b>2 427 880</b>
<b>Sum langsiktig gjeld</b>		<b>2 140 602</b>	<b>2 498 080</b>
<b>Kortsiktig gjeld</b>			
Gjeld til kredittinstitusjoner	5		1 276 652
Leverandørgjeld		729 433	620 729
Betalbar skatt	6		
Skyldig offentlige avgifter		363 506	490 621
Annen kortsiktig gjeld		1 480 760	932 708
<b>Sum kortsiktig gjeld</b>		<b>2 573 699</b>	<b>3 320 710</b>
<b>Sum gjeld</b>		<b>4 714 300</b>	<b>5 818 790</b>
<b>SUM EGENKAPITAL OG GJELD</b>		<b>5 390 793</b>	<b>6 864 121</b>



Organisasjonsnr: 876 545 152  
LETOHALLEN GARDERMOEN MESSE OG  
KONFERANSESENTER AS

NOTEOPPLYSNINGER - SELSKAP - alle poster oppgitt i hele tall

Note

Antall aksjer og aksjeeiere

Note

Antall årsverk i regnskapsåret

Virksomheten har hatt følgende antall årsverk:  
12.00

Omløpsmidler                      Startdato      Sluttdato      Endring

Skattemessig fremf.undersk. Startdato      Sluttdato      Endring

Kortsiktig gjeld                      Startdato      Sluttdato      Endring



Tærudgata 16, 2004 Lillestrøm  
Postboks 134, N-2001 Lillestrøm  
www.bdo.no

## Uavhengig revisors beretning

### Til generalforsamlingen i Letohallen Gardermoen Messe og Konferansesenter AS

#### Konklusjon

Vi har revidert årsregnskapet til Letohallen Gardermoen Messe og Konferansesenter AS.

#### Årsregnskapet består av:

- Balanse per 31. desember 2021
- Resultatregnskap for 2021
- Noter til årsregnskapet, herunder et sammendrag av viktige regnskapsprinsipper.

#### Etter vår mening:

- Oppfyller årsregnskapet gjeldende lovkrav, og
- Gir årsregnskapet et rettviseende bilde av selskapets finansielle stilling per 31. desember 2021 og av dets resultater for regnskapsåret avsluttet per denne datoen i samsvar med regnskapslovens regler og god regnskapsskikk i Norge.

#### Grunnlag for konklusjonen

Vi har gjennomført revisjonen i samsvar med de internasjonale revisjonsstandardene International Standards on Auditing (ISA-ene). Våre oppgaver og plikter i henhold til disse standardene er beskrevet nedenfor under Revisors oppgaver og plikter ved revisjonen av årsregnskapet. Vi er uavhengige av selskapet slik det kreves i lov, forskrift og International Code of Ethics for Professional Accountants (inkludert internasjonale uavhengighetsstandarder) utstedt av the International Ethics Standards Board for Accountants (IESBA-reglene), og vi har overholdt våre øvrige etiske forpliktelser i samsvar med disse kravene. Innhentet revisjonsbevis er etter vår vurdering tilstrekkelig og hensiktsmessig som grunnlag for vår konklusjon.

#### Styret og daglig leders ansvar for årsregnskapet

Styret og daglig leder (ledelsen) er ansvarlig for å utarbeide årsregnskapet og for at det gir et rettviseende bilde i samsvar med regnskapslovens regler og god regnskapsskikk i Norge. Ledelsen er også ansvarlig for slik intern kontroll som den finner nødvendig for å kunne utarbeide et årsregnskap som ikke inneholder vesentlig feilinformasjon, verken som følge av misligheter eller utilsiktede feil.

Ved utarbeidelsen av årsregnskapet må ledelsen ta standpunkt til selskapets evne til fortsatt drift og opplyse om forhold av betydning for fortsatt drift. Forutsetningen om fortsatt drift skal legges til grunn for årsregnskapet så lenge det ikke er sannsynlig at virksomheten vil bli avvirket.

#### Revisors oppgaver og plikter ved revisjonen av årsregnskapet

Vårt mål er å oppnå betryggende sikkerhet for at årsregnskapet som helhet ikke inneholder vesentlig feilinformasjon, verken som følge av misligheter eller utilsiktede feil, og å avgi en revisjonsberetning som inneholder vår konklusjon. Betryggende sikkerhet er en høy grad av sikkerhet, men ingen garanti for at en revisjon utført i samsvar ISA-ene, alltid vil avdekke vesentlig feilinformasjon som eksisterer. Feilinformasjon kan oppstå som følge av misligheter eller utilsiktede feil. Feilinformasjon blir vurdert som vesentlig dersom den enkeltvis eller samlet med rimelighet kan forventes å påvirke økonomiske beslutninger som brukerne foretar basert på årsregnskapet.

For videre beskrivelse av revisors oppgaver og plikter vises det til:

<https://revisorforeningen.no/revisjonsberetninger>

Perneo Dokumentnøkkel: ALBE2-PQABX-F5T1XE-PACVJ-7E1XE-N44YE



BDO AS

Anders Bjerke  
statsautorisert revisor  
(elektronisk signert)

Penneo Dokumentnøkkel: ALBE2-PQABX-F5T1XE-PACVJ-7E1XE-N44YE



## PENNEO

Signaturene i dette dokumentet er juridisk bindende. Dokument signert med "Penneo"™ - sikker digital signatur.  
De signerende parter sin identitet er registrert, og er listet nedenfor.

"Med min signatur bekrefter jeg alle datoer og innholdet i dette dokument."

### Anders Bjerke

Statsautorisert revisor

På vegne av: BDO AS

Serienummer: 9578-5999-4-969713

IP: 188.95.xxx.xxx

2022-08-19 10:24:42 UTC



Penneo Dokumentnøkkel: ALBE2-PQABX-F51XE-PACVJ-7E1XE-N44YE

Dokumentet er signert digitalt, med **Penneo.com**. Alle digitale signatur-data i dokumentet er sikret og validert av den datamaskin-utregnede hash-verdien av det opprinnelige dokument. Dokumentet er låst og tids-stemplet med et sertifikat fra en betrodd tredjepart. All kryptografisk bevis er integrert i denne PDF, for fremtidig validering (hvis nødvendig).

#### Hvordan bekrefter at dette dokumentet er originalen?

Dokumentet er beskyttet av ett Adobe CDS sertifikat. Når du åpner dokumentet i

Adobe Reader, skal du kunne se at dokumentet er sertifisert av **Penneo e-signature service <penneo@penneo.com>**. Dette garanterer at innholdet i dokumentet ikke har blitt endret.

Det er lett å kontrollere de kryptografiske beviser som er lokalisert inne i dokumentet, med Penneo validator - <https://penneo.com/validate>



**Årsregnskap 2021**  
**Letohallen Gardermoen Messe og**  
**Konferansesenter AS**

Organisasjonsnr: 876 545 152



## Resultatregnskap

### Letohallen Gardermoen Messe og Konferansesenter AS

Driftsinntekter og driftskostnader	Note	2021	2020
Salgsinntekt	1	19 203 736	16 229 077
Sum driftsinntekter		<u>19 203 736</u>	<u>16 229 077</u>
Varekostnad		1 923 708	1 701 950
Lønnskostnad	2	7 239 878	6 629 323
Avskrivning av driftsmidler og immaterielle eiendeler	3	1 204 500	1 234 600
Annen driftskostnad	2, 10	9 387 082	8 043 284
Sum driftskostnader		<u>19 755 168</u>	<u>17 609 156</u>
Driftsresultat		<u>-551 432</u>	<u>-1 380 079</u>
Finansinntekter og finanskostnader			
Annen renteinntekt		328	1 038
Annen finansinntekt		259	1 019
Rentekostnad til foretak i samme konsern		68 036	57 605
Annen rentekostnad		10 385	22 975
Annen finanskostnad		28 708	7 633
Resultat av finansposter		<u>-106 542</u>	<u>-86 156</u>
Ordinært resultat før skattekostnad		<u>-657 973</u>	<u>-1 466 236</u>
Skattekostnad på ordinært resultat	6	-136 790	-322 779
Årsresultat		<u>-521 183</u>	<u>-1 143 457</u>
Overføringer			
Overført til udekket tap		521 183	1 143 457
Sum overføringer		<u>-521 183</u>	<u>-1 143 457</u>



### Balanse

#### Letohallen Gardermoen Messe og Konferansesenter AS




Eiendeler	Note	2021	2020
<b>Anleggsmidler</b>			
<i>Immaterielle eiendeler</i>			
Konsesjoner, patenter o.l.		94 515	0
Utsatt skattefordel		23 621	0
<b>Sum immaterielle eiendeler</b>		<b>118 136</b>	<b>0</b>
<i>Varige driftsmidler</i>			
Driftsløsøre, inventar o.a. utstyr	3	3 118 428	4 043 825
<b>Sum varige driftsmidler</b>		<b>3 118 428</b>	<b>4 043 825</b>
<b>Sum anleggsmidler</b>		<b>3 236 565</b>	<b>4 043 825</b>
<b>Omløpsmidler</b>			
<i>Varer</i>			
Lager av varer og annen beholdning		104 162	69 838
<b>Sum varer</b>		<b>104 162</b>	<b>69 838</b>
<i>Fordringer</i>			
Kundefordringer		893 557	1 513 367
Andre kortsiktige fordringer		828 827	997 714
<b>Sum fordringer</b>		<b>1 722 384</b>	<b>2 511 081</b>
<i>Bankinnskudd, kontanter o.l</i>			
Bankinnskudd, kontanter o.l.	9	327 682	239 376
<b>Sum bankinnskudd, kontanter o.l</b>		<b>327 682</b>	<b>239 376</b>
<b>Sum omløpsmidler</b>		<b>2 154 228</b>	<b>2 820 296</b>
<b>Sum eiendeler</b>		<b>5 390 793</b>	<b>6 864 121</b>

**Balanse****Letohallen Gardermoen Messe og Konferansesenter AS**

Egenkapital og gjeld	Note	2021	2020
<b>Egenkapital</b>			
<i>Innskutt egenkapital</i>			
Aksjekapital	7, 8	500 000	500 000
Annen innskutt egenkapital	7	9 717 421	9 565 076
<b>Sum innskutt egenkapital</b>		<b>10 217 421</b>	<b>10 065 076</b>
<i>Opptjent egenkapital</i>			
Udekket tap	7	-9 540 929	-9 019 745
<b>Sum opptjent egenkapital</b>		<b>-9 540 929</b>	<b>-9 019 745</b>
<b>Sum egenkapital</b>		<b>676 492</b>	<b>1 045 331</b>
<b>Gjeld</b>			
<i>Avsetning for forpliktelser</i>			
Utsatt skatt	6	0	70 200
<b>Sum avsetning for forpliktelser</b>		<b>0</b>	<b>70 200</b>
<i>Annen langsiktig gjeld</i>			
Langsiktig konserngjeld	4	2 140 602	2 427 880
<b>Sum annen langsiktig gjeld</b>		<b>2 140 602</b>	<b>2 427 880</b>
<i>Kortsiktig gjeld</i>			
Gjeld til kredittinstitusjoner	5	0	1 276 652
Leverandørgjeld		729 433	620 729
Skyldig offentlige avgifter		363 506	490 621
Annen kortsiktig gjeld		1 480 760	932 708
<b>Sum kortsiktig gjeld</b>		<b>2 573 699</b>	<b>3 320 710</b>
<b>Sum gjeld</b>		<b>4 714 300</b>	<b>5 818 790</b>
<b>Sum egenkapital og gjeld</b>		<b>5 390 793</b>	<b>6 864 121</b>

Eidsvoll, 08.06.2022

Styret i Letohallen Gardermoen Messe og Konferansesenter AS

  
Lars Kjell Tomren  
styreleder  
Even Brun Haugen  
styremedlem  
Sven Ivar Tomren  
styremedlem  
Hege Jeanette Bevilzon  
daglig leder



## Indirekte kontantstrøm

### Letohallen Gardermoen Messe og Konferansesenter AS

Kontantstrømmer fra operasjonelle aktiviteter	Note	2021	2020
Resultat før skattekostnad		-657 973	-1 466 236
Ordinære avskrivninger		1 204 500	1 234 600
Endring i varelager		-34 323	56 629
Endring i kundefordringer		619 810	-677 697
Endring i leverandørgjeld		108 704	-419 939
Poster klassifisert som invest.- eller finans.aktiviteter		0	60 975
Endring i andre tidsavgrensingsposter		657 859	-1 597 345
<b>Netto kontantstrøm fra operasjonelle aktiviteter</b>		<b>1 898 576</b>	<b>-2 809 013</b>
Kontantstrømmer fra investeringsaktiviteter			
Utbetalinger ved kjøp av varige driftsmidler		373 618	161 824
<b>Netto kontantstrøm fra investeringsaktiviteter</b>		<b>-373 618</b>	<b>-161 824</b>
Kontantstrømmer fra finansieringsaktiviteter			
Innbetalinger ved opptak av ny langsiktig gjeld		0	1 165 278
Utbetalinger ved nedbetaling av langsiktig gjeld		160 000	0
Netto endring i kassekreditt		-1 276 652	577 038
Innbetalinger av konsernbidrag		0	1 082 327
<b>Netto kontantstrøm fra finansieringsaktiviteter</b>		<b>-1 436 652</b>	<b>2 824 643</b>
Netto endring i kontanter og kontantekvivalenter		88 306	-146 194
Beh. av kont. og kontantekvivalenter ved per. begynne		239 376	385 570
Beh. av kont. og kontantekvivalenter ved per. slutt		327 682	239 376



## Noter til regnskapet 2021

### Regnskapsprinsipper

Årsregnskapet er satt opp i samsvar med regnskapsloven og god regnskapsskikk for øvrige foretak.

### Bruk av estimater

Utarbeidelse av regnskap i samsvar med regnskapsloven krever bruk av estimater. Videre krever anvendelse av selskapets regnskapsprinsipper at ledelsen må utøve skjønn. Områder som i stor grad inneholder slike skjønsmessige vurderinger, høy grad av kompleksitet, eller områder hvor forutsetninger og estimater er vesentlige for årsregnskapet, er beskrevet i notene.

### Salgsinntekter

Inntekter ved salg av varer og tjenester vurderes til virkelig verdi av vederlaget, netto etter fradrag for merverdiavgift, returer, rabatter og andre avslag.

Salg av varer inntektsføres når risiko og kontroll i all hovedsak er overført kjøperen. Med risiko menes eiendelens gevinst og tapspotensiale mens kontroll defineres som beslutnings og råderett. Erfaringsstall anvendes for å estimere og regnskapsføre avsetninger for kvantumsrabatter og retur på salgstidspunktet.

Salg av tjenester inntektsføres etter hvert som de er levert.  
Leieinntekter inntektsføres lineært over leieperioden.

### Klassifisering og vurdering av balanseposter

Eiendeler bestemt til varig eie eller bruk er klassifisert som anleggsmidler. Anleggsmidler er vurdert til anskaffelseskost. Omløpsmidler og kortsiktig gjeld omfatter normalt poster som forfaller til betaling innen ett år etter balansedagen, samt poster som knytter seg til varekretsløpet. Omløpsmidler vurderes til laveste verdi av anskaffelseskost og antatt virkelig verdi.

Fordringer klassifiseres som omløpsmidler hvis de skal tilbakebetales i løpet av ett år. For gjeld er analoge kriterier lagt til grunn. Første års avdrag på langsiktige fordringer og langsiktig gjeld klassifiseres likevel ikke som omløpsmiddel og kortsiktig gjeld.

Enkelte poster er vurdert etter andre regler. Postene det gjelder vil være blant de postene som omhandles nedenfor.

### Immaterielle eiendeler

Utgifter til utvikling balanseføres i den grad det kan identifiseres en fremtidig økonomisk fordel knyttet til utvikling av en identifiserbar immateriell eiendel og utgiftene kan måles pålitelig. I motsatt fall kostnadsføres slike utgifter løpende. Balanseført utvikling avskrives lineært over økonomisk levetid.

### Varige driftsmidler

Varige driftsmidler balanseføres og avskrives lineært til restverdi over driftsmidlenes forventede utnyttbare levetid. Ved endring i avskrivningsplan fordeles virkningen over gjenværende avskrivningstid ("knekkpunktmetoden"). Vedlikehold av driftsmidler kostnadsføres løpende. Påkostninger eller forbedringer tillegges driftsmidlets kostpris og avskrives i takt med driftsmidlet.

Skillet mellom vedlikehold og påkostning/forbedring regnes i forhold til driftsmidlets stand ved kjøp av driftsmidlet. Tomter avskrives ikke.

Leide (leasede) driftsmidler balanseføres som driftsmidler hvis leiekontrakten anses som finansiell. Utgifter til leie av øvrige driftsmidler kostnadsføres som operasjonell. Forskuddsbetalinger balanseføres som forskuddsbetalt kostnad, og fordeles over leieperioden.

### Nedskrivning av anleggsmidler

Ved indikasjon på at balanseført verdi av et anleggsmiddel er høyere enn virkelig verdi, foretas det test for verdifall. Testen foretas for det laveste nivå av anleggsmidler som har selvstendige kontantstrømmer. Hvis balanseført verdi er høyere enn både salgsverdi og gjenvinnbart beløp, foretas det nedskrivning til det høyeste av salgsverdi og gjenvinnbart beløp. Gjenvinnbart beløp er det høyeste av netto salgsverdi og bruksverdi. Bruksverdi er nåverdi av fremtidige kontantstrømmer knyttet til eiendelen.

Tidligere nedskrivninger, med unntak for nedskrivning av goodwill, reverseres hvis grunnlaget for nedskrivningen ikke lenger er til stede.



## Noter til regnskapet 2021

### Varer

Lager av innkjøpte varer er vurdert til det laveste av anskaffelseskost etter FIFO-prinsippet, og netto salgsverdi. Egentilvirkede ferdigvarer og varer under tilvirkning vurderes til variabel tilvirkningskost.

### Fordringer

Kundefordringer og andre fordringer er oppført i balansen til pålydende etter fradrag for avsetning til forventet tap. Avsetning for tap gjøres på grunnlag av individuelle vurderinger av de enkelte fordringene. I tillegg gjøres det for øvrige kundefordringer en uspesifisert avsetning for å dekke antatt tap.

### Pensjoner

Selskapets pensjonsordning er innskuddsbasert.

Ved innskuddsplaner betaler selskapet innskudd til et forsikringselskap. Selskapet har ingen ytterligere betalingsforpliktelse etter at innskuddene er betalt. Innskuddene regnskapsføres som lønnskostnad. Eventuelle forskuddsbetalte innskudd balanseføres som eiendel (pensjonsmidler) i den grad innskuddet kan refunderes eller redusere framtidige innbetalinger.

### Skatt

Skattekostnaden i resultatregnskapet omfatter både periodens betalbare skatt og endring i utsatt skatt. Utsatt skatt beregnes med 22 % på grunnlag av de midlertidige forskjeller som eksisterer mellom regnskapsmessige og skattemessige verdier, samt eventuelt ligningsmessig underskudd til fremføring ved utgangen av regnskapsåret. Skatteøkende og skattereduserende midlertidige forskjeller som reverserer eller kan reversere i samme periode er utlignet og nettoført. Utsatt skatt på merverdier i forbindelse med oppkjøp av datterselskap blir ikke utlignet.

Oppføring av utsatt skattefordel på netto skattereduserende forskjeller som ikke er utlignet og underskudd til fremføring, er begrunnet med antatt fremtidig inntjening. Utsatt skattefordel som kan balanseføres og utsatt skatt er oppført netto i balansen.

Skatt på avgitt konsernbidrag som er ført som økt kostpris på aksjer i andre selskaper, og skatt på mottatt konsernbidrag som er ført direkte mot egenkapitalen, er ført direkte mot skatt i balansen (føringen skjer mot betalbar skatt hvis konsernbidraget har hatt virkning på betalbar skatt og mot utsatt skatt hvis konsernbidraget har hatt virkning på utsatt skatt).

### Kontantstrømoppstilling

Kontantstrømoppstillingen utarbeides etter den indirekte metoden. Kontanter og kontantekvivalenter omfatter kontanter, bankinnskudd and andre kortsiktige, likvide plasseringer som umiddelbart og med uvesentlig kursrisiko kan konverteres til kjente kontantbeløp og med gjenværende løpetid mindre enn tre måneder fra anskaffelsesdato.



## Noter til regnskapet 2021

### Note 1 Salgsinntekter

<b>PR VIRKSOMHETSOMRÅDE:</b>	<b>2021</b>	<b>2020</b>
Hotell/konferanse/messe m.v.	19 203 736	16 229 077
<b>Sum</b>	<b>19 203 736</b>	<b>16 229 077</b>

### Note 2 Lønnskostnader, antall ansatte, godtgjørelser, lån til ansatte m

<b>Lønnskostnader</b>	<b>2021</b>	<b>2020</b>
Lønninger	6 200 268	5 649 478
Arbeidsgiveravgift	848 304	862 498
Pensjonskostnader	115 496	93 803
Andre ytelser	75 810	23 544
<b>Sum</b>	<b>7 239 878</b>	<b>6 629 323</b>

Gjennomsnittlig antall årsverk sysselsatt i regnskapsåret 12

<b>Ytelser til ledende personer</b>	<b>Daglig leder</b>	<b>Styret</b>
Lønn	779 350	0
Styrehonorar	0	0
Annen godtgjørelse	10 287	0
<b>Sum</b>	<b>789 637</b>	<b>0</b>

Det er ikke gitt lån/sikkerhetsstillelse til daglig leder, styrets leder eller andre nærstående parter.

Daglig leder har bonusavtale. Bonus beregnes i forhold til oppnådd omsetning og resultat i regnskapsåret. Det er ikke avsatt bonus til daglig leder i regnskapet for 2021.

Det foreligger ikke avtaler om særskilt vederlag ved opphør eller endringer av arbeidsforhold for daglig leder eller styrets leder.

### OTP

Selskapet er pliktig til å ha tjenestepensjonsordning etter lov om obligatorisk tjenestepensjon. Selskapets pensjonsordninger tilfredsstiller kravene i denne lov.

### Revisor

Kostnadsført honorar til revisor for 2021 utgjør kr 97 600,- eksl.mva.

Lovpålagt revisjon	82 100
Andre tjenester	15 500
<b>Sum honorar til revisor</b>	<b>97 600</b>



## Noter til regnskapet 2021

### Note 3 Anleggsmidler

	Lisenser	Driftsløsøre, inventar ol	Sum
Anskaffelseskost pr. 01.01.21	22 300	22 036 179	22 058 479
+ Tilgang kjøpte driftsmidler	116 915	256 703	373 618
= Anskaffelseskost 31.12.21	139 215	22 292 882	22 432 097
Akkumulerte avskrivninger 31.12.21	44 700	19 174 454	19 219 154
= Bokført verdi 31.12.21	94 515	3 118 428	3 212 943
Årets ordinære avskrivninger	22 400	1 182 100	1 204 500
Økonomisk levetid	5 år	3-10 år	

### Note 4 Mellomværende med selskap i samme konsern m.v.

	Andre fordringer	
	2021	2020
Fordringer	0	0
	Annen langsiktig gjeld	
	2021	2020
Lån til Leto Eiendom	2 140 602	2 427 880
Sum	2 140 602	2 427 880

### Note 5 Pantstillelser og garantier mv.

Selskapets driftstilbehør er stilt som sikkerhet for kassekreditt og annen gjeld i selskap i konsernet, totalt tinglyst pantstillelse kr 2 500 000



## Noter til regnskapet 2021

### Note 6 Skatt

<b>Årets skattekostnad</b>	<b>2021</b>	<b>2020</b>
Resultatført skatt på ordinært resultat:		
Betalbar skatt	0	0
Endring i utsatt skatt	-136 790	-322 779
<b>Skattekostnad ordinært resultat</b>	<b>-136 790</b>	<b>-322 779</b>
Skattepliktig inntekt:		
Ordinært resultat før skatt	-657 973	-1 466 236
Permanente forskjeller	36 201	-941
Endring i midlertidige forskjeller	426 458	383 909
Mottatt konsernbidrag	195 314	1 083 268
<b>Skattepliktig inntekt</b>	<b>0</b>	<b>0</b>
Betalbar skatt i balansen:		
Betalbar skatt på årets resultat	-42 969	-238 319
Betalbar skatt på mottatt konsernbidrag	42 969	238 319
<b>Sum betalbar skatt i balansen</b>	<b>0</b>	<b>0</b>
Beregning av effektiv skattesats		
Resultat før skatt	-657 973	-1 466 236
Beregnet skatt av resultat før skatt	-144 754	-322 572
Skatteeffekt av permanente forskjeller	7 964	-207
<b>Sum</b>	<b>-136 790</b>	<b>-322 779</b>
Effektiv skattesats	20,8 %	22,0 %

Skatteeffekten av midlertidige forskjeller og underskudd til fremføring som har gitt opphav til utsatt skatt og utsatte skattefordeler, spesifisert på typer av midlertidige forskjeller

	<b>2021</b>	<b>2020</b>	<b>Endring</b>
Varige driftsmidler	192 634	619 092	426 458
Fordringer	-300 000	-300 000	0
<b>Sum</b>	<b>-107 366</b>	<b>319 092</b>	<b>426 458</b>
<b>Grunnlag for utsatt skattefordel / skatt</b>	<b>-107 366</b>	<b>319 092</b>	<b>426 458</b>
<b>Utsatt skattefordel / skatt (22 %)</b>	<b>-23 621</b>	<b>70 200</b>	<b>93 821</b>

### Note 7 Egenkapital

	<b>Aksjekapital</b>	<b>Annen innskutt</b>	<b>Udekket tap</b>	<b>Sum egenkapital</b>
Pr. 01.01	500 000	9 565 076	-9 019 745	1 045 331
Mottatt konsernbidrag		0	152 345	152 345
Årets resultat		0	-521 183	-521 183
<b>Pr 31.12</b>	<b>500 000</b>	<b>9 565 076</b>	<b>-9 388 584</b>	<b>676 492</b>



## Noter til regnskapet 2021

### Note 8 Aksjonærer

Aksjekapitalen i Letohallen Gardermoen Messe og Konferansesenter AS pr. 31.12 består av:

	<u>Antall</u>	<u>Pålydende</u>	<u>Bokført</u>
Ordinære aksjer	500	1 000,0	500 000
Sum	500		500 000

### Eierstruktur

De største aksjonærene i % pr. 31.12 var:

	<u>Ordinære</u>	<u>Eierandel</u>	<u>Stemmeandel</u>
Leto Eiendom AS	500	100,0	100,0

### Note 9 Bankinnskudd

	<u>2021</u>	<u>2020</u>
Bundne skattetrekkmidler	222 102	218 662

### Note 10 Leieavtaler

<u>Årlig leie av ikke balanseførte driftsmidler</u>	<u>2021</u>	<u>2020</u>
Bygninger	2 880 000	2 880 000

Bygg leies av selskapets morselskap Leto Eiendom AS. Leieavtale løper til 31.12.2023.