



ÅRSREGNSKAPET FOR REGNSKAPSÅRET 2017 - GENERELL INFORMASJON

Enheten

Organisasjonsnummer:	915 423 132
Organisasjonsform:	Aksjeselskap
Foretaksnavn:	TYNSET HOLDING AS
Forretningsadresse:	Elvegata 3 2500 TYNSET

Regnskapsår

Årsregnskapets periode:	01.01.2017 - 31.12.2017
-------------------------	-------------------------

Konsern

Mørselskap i konsern:	Ja
Konsernregnskap lagt ved:	Ja

Regnskapsregler

Regler for små foretak benyttet:	Nei
Benyttet ved utarbeidelsen av årsregnskapet til selskapet:	Regnskapslovens alminnelige regler
Benyttet ved utarbeidelsen av årsregnskapet til konsernet:	Regnskapslovens alminnelige regler

Årsregnskapet fastsatt av kompetent organ

Bekreftet av representant for selskapet:	Jan Ivar Rekstad
Dato for fastsettelse av årsregnskapet:	08.03.2018

Grunnlag for avgivelse

År 2017: Årsregnskapet er elektronisk innlevert
År 2016: Tall er hentet fra elektronisk innlevert årsregnskap fra 2017

Det er ikke krav til at årsregnskapet m.v. som sendes til Regnskapsregisteret er undertegnet. Kontrollen på at dette er utført ligger hos revisor/enhetens øverste organ. Sikkerheten ivaretas ved at innsender har rolle/rettighet for innsending av årsregnskapet via Altinn, og ved at det bekreftes at årsregnskapet er fastsatt av kompetent organ.

Brønnøysundregistrene, 01.11.2020



Resultatregnskap

Beløp i: NOK	Note	2017	2016
RESULTATREGNSKAP			
Inntekter			
Inntekt på investering i datterselskap		38 529 984	7 226 606
Sum inntekter		38 529 984	7 226 606
Kostnader			
Lønnskostnad		319 200	365 189
Annen driftskostnad		279 387	569 434
Sum kostnader		598 587	934 623
Driftsresultat		37 931 397	6 291 982
Finansinntekter og finanskostnader			
Annen renteinntekt		298	2 431
Annen finansinntekt		650 323	
Sum finansinntekter		650 621	2 431
Rentekostnad til foretak i samme konsern		1 826 200	
Annen rentekostnad		14 755 299	4 994 413
Annen finanskostnad		1 694 255	
Sum finanskostnader		18 275 754	4 994 413
Netto finans		-17 625 133	-4 991 982
Ordinært resultat før skattekostnad		20 306 264	1 300 000
Skattekostnad på ordinært resultat		4 934 873	
Ordinært resultat etter skattekostnad		15 371 391	1 300 000
Årsresultat		15 371 391	1 300 000
Årsresultat etter minoritetsinteresser		15 371 391	1 300 000
Overføringer og disponeringer			
Udekket tap			1 300 000
Overføringer annen egenkapital		15 371 391	
Sum overføringer og disponeringer		15 371 391	1 300 000



Resultatregnskap

Beløp i: NOK	Note	2017	2016
---------------------	-------------	-------------	-------------



Balanse

Beløp i: NOK	Note	2017	2016
BALANSE - EIENDELER			
Anleggsmidler			
Immaterielle eiendeler			
Utsatt skattefordel		1 411 504	
Sum immaterielle eiendeler		1 411 504	
Finansielle anleggsmidler			
Investering i datterselskap		399 443 346	174 500 000
Sum finansielle anleggsmidler		399 443 346	174 500 000
Sum anleggsmidler		400 854 850	174 500 000
Omløpsmidler			
Varer			
Fordringer			
Konsernfordringer		38 529 984	9 801 417
Sum fordringer		38 529 984	9 801 417
Bankinnskudd, kontanter og lignende			
Bankinnskudd, kontanter o.l.		62 953	48 050
Sum bankinnskudd, kontanter og lignende		62 953	48 050
Sum omløpsmidler		38 592 937	9 849 467
SUM EIENDELER		439 447 787	184 349 467
BALANSE - EGENKAPITAL OG GJELD			
Egenkapital			
Innskutt egenkapital			
Selskapskapital		29 125 400	29 125 400
Overkurs		87 433 760	87 433 760
Annen innskutt egenkapital		30 000	
Sum innskutt egenkapital		116 589 160	116 559 160



Balanse

Beløp i: NOK	Note	2017	2016
Opptjent egenkapital			
Annen egenkapital		30 071 391	
Sum opptjent egenkapital		30 071 391	
Sum egenkapital		146 660 551	116 559 160
Gjeld			
Langsiktig gjeld			
Annen langsiktig gjeld			
Gjeld til kredittinstitusjoner		150 657 894	
Øvrig langsiktig gjeld		73 119 304	67 689 503
Sum annen langsiktig gjeld		223 777 198	67 689 503
Sum langsiktig gjeld		223 777 198	67 689 503
Kortsiktig gjeld			
Leverandørgjeld			70 803
Betalbar skatt		6 346 377	
Kortsiktig konserngjeld		60 858 995	
Annen kortsiktig gjeld		1 804 666	30 000
Sum kortsiktig gjeld		69 010 038	100 803
Sum gjeld		292 787 236	67 790 306
SUM EGENKAPITAL OG GJELD		439 447 787	184 349 467



Konsernets resultatregnskap

Beløp i: NOK	Note	2017	2016
RESULTATREGNSKAP			
Inntekter			
Salgsinntekt	11	163 663 293	155 028 061
Annen driftsinntekt		1 219 650	1 257 921
Sum inntekter		164 882 943	156 285 982
Kostnader			
Varekostnad	1	48 060 123	39 076 665
Lønnskostnad	2	52 463 881	50 835 378
Avskrivninger	3	52 049 905	51 215 652
Nedskrivning av varige driftsmidler og immaterielle eiendeler	3	9 258 055	
Annen driftskostnad		17 639 290	20 202 620
Sum kostnader		179 471 254	161 330 315
Driftsresultat		-14 588 311	-5 044 333
Finansinntekter og finanskostnader			
Finansinntekter		2 636 511	2 460 343
Sum finansinntekter		2 636 511	2 460 343
Annen finanskostnad		19 593 484	18 934 264
Sum finanskostnader		19 593 484	18 934 264
Netto finans		-16 956 973	-16 473 921
Ordinært resultat før skattekostnad		-31 545 284	-21 518 254
Skattekostnad	5	-4 837 456	-3 613 669
Ordinært resultat etter skattekostnad		-26 707 828	-17 904 585
Årsresultat		-26 707 828	-17 904 585
Årsresultat etter minoritetsinteresser		-26 707 828	-17 904 585
Overføringer og disponeringer			
Overføring til/fra annen egenkapital		-26 707 828	-17 904 585
Sum overføringer og disponeringer		-26 707 828	-17 904 585



Konsernets resultatregnskap

Beløp i: NOK	Note	2017	2016
---------------------	-------------	-------------	-------------



Konsernets balanse

Beløp i: NOK	Note	2017	2016
BALANSE - EIENDELER			
Anleggsmidler			
Immaterielle eiendeler			
Konsesjoner, patenter, lisenser ol.	3	257 074 910	283 895 258
Goodwill	3	142 675 397	145 253 441
Sum immaterielle eiendeler		399 750 307	429 148 699
Varige driftsmidler			
Tomter, bygninger og annen fast eiendom	3	10 260 904	10 935 512
Maskiner og anlegg			5 193 872
Driftsløsøre, inventar, verktøy, kontormaskiner mv	3	8 795 770	4 522 199
Sum varige driftsmidler		19 056 674	20 651 583
Finansielle anleggsmidler			
Investering i aksjer og andeler		2 501	2 501
Sum finansielle anleggsmidler		2 501	2 501
Sum anleggsmidler		418 809 482	449 802 783
Omløpsmidler			
Varer			
Varer		262 500	289 800
Sum varer		262 500	289 800
Fordringer			
Kundefordringer		14 883 240	33 532 873
Andre fordringer		3 451 427	4 767 549
Sum fordringer		18 334 667	38 300 422
Bankinnskudd, kontanter og lignende			
Bankinnskudd, kontanter ol	8	2 530 651	2 806 729
Sum bankinnskudd, kontanter og lignende		2 530 651	2 806 729
Sum omløpsmidler		21 127 818	41 396 951
SUM EIENDELER		439 937 300	491 199 734



Konsernets balanse

Beløp i: NOK	Note	2017	2016
BALANSE - EGENKAPITAL OG GJELD			
Egenkapital			
Innskutt egenkapital			
Selskapskapital	6,7	29 125 400	29 125 400
Overkurs	7	87 433 760	87 433 760
Annen innskutt egenkapital	7	30 000	30 000
Sum innskutt egenkapital		116 589 160	116 589 160
Opptjent egenkapital			
Annen egenkapital	7	-55 094 451	-28 386 630
Sum opptjent egenkapital		-55 094 451	-28 386 630
Sum egenkapital		61 494 709	88 202 530
Gjeld			
Langsiktig gjeld			
Utsatt skatt	5	50 222 407	63 027 912
Sum avsetninger for forpliktelser		50 222 407	63 027 912
Annen langsiktig gjeld			
Gjeld til kredittinstitusjoner	9	175 657 894	175 657 894
Aksjonærlån	9,10	73 119 304	67 689 503
Øvrig langsiktig gjeld			30 720 187
Sum annen langsiktig gjeld		248 777 198	274 067 584
Sum langsiktig gjeld		298 999 605	337 095 496
Kortsiktig gjeld			
Gjeld til kredittinstitusjoner		13 705 637	3 488 193
Leverandørgjeld		6 728 257	7 717 223
Betalbar skatt	5	6 376 716	6 031 627
Skyldige offentlige avgifter		11 094 503	10 227 064
Annen kortsiktig gjeld		41 537 873	38 437 601
Sum kortsiktig gjeld		79 442 986	65 901 708
Sum gjeld		378 442 591	402 997 204



Konsernets balanse

Beløp i: NOK	Note	2017	2016
SUM EGENKAPITAL OG GJELD		439 937 300	491 199 734



ÅRSBERETNING
Tynset Holding AS
2017

Virksomheten

Tynset Holding AS har hovedkontor på Tynset. Selskapet eier 100% av Duett AS. Virksomheten i konsernet drives i Duett AS, mens Tynset Holding AS er et rent holdingselskap. Konsernet driver sin virksomhet innenfor IKT-bransjen. Forretningsvirksomheten er i det vesentligste knyttet til Duett Økonomi og Duett Sky. I tillegg er konsernet forhandler av 3. partsprodukter på programvare, maskinvare og rekvisita.

Utvikling av egen programvare har de siste årene bestått av nyutvikling og nødvendig vedlikehold. I 2017 er det blitt lagt mye vekt på ytterligere modernisering av Duett Økonomi og utvikling av den nye lønnsmodulen Duett Lønn.

Tynset Holding AS og Daldata Invest AS gjennomførte i 2017 en mor-datter fusjon som ble regnskapsført etter prinsippet om konsernkontinuitet. Bakgrunnen for fusjonen var å forenkle selskapsstrukturen.

Likviditetssituasjonen i selskapet er god. Det vises til ytterligere informasjon i årsregnskapet.

Konsernet har betydelige porteføljeinntekter og markedsrisikoen for virksomheten knytter seg først og fremst til hvorvidt grunnlaget for disse inntektene vil være der fremover. Grunnlaget for inntektene baserer seg først og fremst på at selskapet fortsatt klarer å være konkurransedyktig i forhold til programvareutvikling.

Selskapet er i liten grad eksponert for likviditets- og kredittrisiko gjennom at selskapet har høy grad av porteføljeinntekter som er forutsigbare langt frem i tid. Videre så har selskapet lave tap på krav.

Årsregnskap og resultatdisponering

Tynset Holding AS hadde i 2017 en omsetning på kr 38.529.984, mens konsernet hadde en omsetning på kr 164.882.943 i 2017.

Resultat etter skatt for 2017 ble kr 15.371.391 for selskapet og kr -26.707.828 for konsernet. Styret foreslår følgende disponering av årets resultat:
Overføring til annen egenkapital kr 15.371.391.



Etter ledelsens oppfatning gir det fremlagte årsregnskapet et rettviseende bilde av resultatet i 2017 og den økonomiske stilling pr 31.12.2017 for både selskap og konsern.

Det har ikke inntruffet forhold etter 31.12.2017, som har betydning for bedømmelsen av selskaps- og konsernregnskapet, eller dets økonomiske stilling pr 31.12.2017.

Fortsatt drift

Årsregnskapet er avlagt under forutsetning om fortsatt drift og styret bekrefter at denne forutsetningen er til stede.

Arbeidsmiljø og likestilling

Tynset Holding AS har ingen ansatte. Konsernet har 97 ansatte, fordelt med 71 menn og 26 kvinner. Styret i Tynset Holding AS har fire medlemmer hvorav en kvinne. Det er ikke iverksatt spesielle tiltak som fremmer likestilling.

Ved rekruttering av personale er annonseringen kjønnsnøytral. I henhold til gjeldende lover og forskrifter fører selskapene i konsernet oversikt over totalt sykefravær. I 2017 var sykefraværet 2,4 %. Dette er en nedgang på 1,9%-poeng i forhold til 2016. Det er vår oppfatning at arbeidsmiljøet og den generelle trivsel på arbeidsplassen er god. Det har ikke inntruffet skader eller ulykker i arbeidstiden.

Tiltak mot diskriminering

Konsernet er oppmerksom på de krav som fremkommer i diskriminerings- og tilgjengelighetsloven, men har ikke funnet behov for å iverksette spesielle tiltak for dette utover det at alle nåværende og fremtidige arbeidstagere behandles likt i søke- og ansettelsesprosesser.

Ytre miljø

Ingen deler av virksomheten forurensrer det ytre miljøet utover det som er tillatt etter gjeldende lover og forskrifter. Virkninger på det ytre miljøet, fra selskapets side, er meget beskjedent. Duetts hovedkontor på Tynset ble i 2017 resertifisert som miljøfyrtårn.

Framtidig utvikling

Konsernet har som langsiktig målsetting å være en ledende totalleverandør av ulike bransjeløsninger med hovedfokus på økonomisystemer og skytjenester. Selskapet har som strategi å vokse i det norske markedet.

Styret takker samtlige ansatte i konsernet for den gode innsatsen i 2017.



Gardermoen, 15. februar 2018

Hege Midttun
Styreleder

Johan Fredrik Conradsson
Styremedlem

Erik Sigurd Fougner
Styremedlem

Rigmor Huse
Styremedlem



	Tynset Holding AS		Konsern		
	Noter	1.1.-31.12.2017	1.1.-31.12.2016	1.1.-31.12.2017	1.1.-31.12.2016
DRIFTSINTEKTER OG DRIFTSKOSTNADER					
Driftsinntekter					
Salgsinntekt	11	0	0	163 663 293	155 028 061
Annen driftsinntekt		0	0	1 219 650	1 257 921
Inntekt på investering i datterselskap		38 529 984	7 226 606	0	0
Sum driftsinntekter		38 529 984	7 226 606	164 882 943	156 285 982
Driftskostnader					
Varekostnad	1	0	0	48 060 123	39 076 665
Lønnskostnad	2	319 200	365 189	52 463 881	50 835 378
Avskrivning	3	0	0	52 049 905	51 215 652
Nedskrivning	3	0	0	9 258 055	0
Annen driftskostnad		279 387	569 435	17 639 290	20 202 620
Sum driftskostnader		598 587	934 624	179 471 254	161 330 315
Driftsresultat		37 931 397	6 291 982	-14 588 311	-5 044 333
Finansinntekter og finanskostnader					
Finansinntekter					
Finansinntekter		650 621	2 431	2 636 511	2 460 343
Finanskostnader		18 275 754	4 994 413	19 593 484	18 934 264
Netto finansposter		-17 625 133	-4 991 982	-16 956 973	-16 473 921
Ordinært resultat før skattekostnad		20 306 264	1 300 000	-31 545 284	-21 518 254
Skattekostnad på ordinært resultat	5	-4 934 873	0	4 837 456	3 613 669
Ordinært resultat		15 371 391	1 300 000	-26 707 828	-17 904 585
ÅRSRESULTAT		15 371 391	1 300 000	-26 707 828	-17 904 585




		Tynset Holding AS		Konsern	
	Noter	31.12.2017	31.12.2016	31.12.2017	31.12.2016
EIENDELER					
Anleggsmidler					
Immaterielle eiendeler					
Konsesjoner, patenter, lisenser o.l.	3	0	0	257 074 911	283 895 258
Utsatt skattefordel	5	1 411 504	0	0	0
Goodwill	3	0	0	142 675 397	145 253 441
Sum immaterielle eiendeler		1 411 504	0	399 750 307	429 148 699
Varige driftsmidler					
Tomter, bygninger og annen fast eiendom	3	0	0	10 260 904	10 935 512
Driftsløsøre, inventar, verktøy, kontorm.	3	0	0	8 795 770	9 716 071
Sum varige driftsmidler		0	0	19 056 674	20 651 583
Finansielle anleggsmidler					
Investeringer i datterselskaper	4	399 443 346	174 500 000	0	0
Investeringer i aksjer og andeler		0	0	2 501	2 501
Sum finansielle anleggsmidler		399 443 346	174 500 000	2 501	2 501
Sum anleggsmidler		400 854 850	174 500 000	418 809 482	449 802 783
Omløpsmidler					
Varer		0	0	262 500	289 800
Fordringer					
Kundefordringer		0	0	14 883 240	33 532 873
Fordringer på konsernselskap	4	38 529 984	9 801 417	0	0
Andre fordringer		0	0	3 451 427	4 767 549
Sum fordringer		38 529 984	9 801 417	18 334 667	38 300 422
Bankinnskudd, kontanter o.l.	8	62 953	48 050	2 530 651	2 806 729
Sum omløpsmidler		38 592 937	9 849 467	21 127 818	41 396 951
SUM EIENDELER		439 447 787	184 349 467	439 937 300	491 199 734





	Noter	Tynset Holding AS		Konsern	
		31.12.2017	31.12.2016	31.12.2017	31.12.2016
EGENKAPITAL OG GJELD					
Egenkapital					
Innskutt egenkapital					
Selskapskapital	6,7	29 125 400	29 125 400	29 125 400	29 125 400
Overkursfond	7	87 433 760	87 433 760	87 433 760	87 433 760
Annen innskutt egenkapital	7	30 000	0	30 000	30 000
Sum innskutt egenkapital		116 589 160	116 559 160	116 589 160	116 589 160
Opptjent egenkapital					
Annen egenkapital	7	30 071 391		-55 094 451	-28 386 630
Sum opptjent egenkapital		30 071 391	0	-55 094 451	-28 386 630
Sum egenkapital		146 660 551	116 559 160	61 494 709	88 202 530
Gjeld					
Avsetning for forpliktelser					
Utsatt skatt	5	0	0	50 222 407	63 027 912
Sum avsetning for forpliktelser		0	0	50 222 407	63 027 912
Annen langsiktig gjeld					
Gjeld til kredittinstitusjoner	9	150 657 894	0	175 657 894	175 657 894
Gjeld til aksjonærer	9,10	73 119 304	67 689 503	73 119 304	67 689 503
Øvrig langsiktig gjeld	9	0	0	0	30 720 187
Sum langsiktig gjeld		223 777 198	67 689 503	248 777 198	274 067 584
Kortsiktig gjeld					
Gjeld til kredittinstitusjoner		0	0	13 705 637	3 488 193
Leverandørgjeld		0	70 804	6 728 257	7 717 223
Betalbar skatt	5	6 346 377	0	6 376 716	6 031 627
Skyldig offentlige avgifter		0	0	11 094 503	10 227 064
Utbytte		0	0	0	0
Kortsiktig gjeld til konsernselskap	4	60 858 995	0	0	0
Annen kortsiktig gjeld		1 804 666	30 000	41 537 873	38 437 601
Sum kortsiktig gjeld		69 010 038	100 804	79 442 986	65 901 708
SUM EGENKAPITAL OG GJELD		439 447 787	184 349 467	439 937 300	491 199 734

Tynset, 15.02.2018


Helge Midttun
Styreleder


Erik Fægner
Styremedlem


Rigmor Huse
Styremedlem


Johan Cooradsen
Styremedlem



Tynset Holding AS

Kontantstrømoppstilling

Morselskap		Konsern	
1.1.-31.12.2017	1.1.-31.12.2016	1.1.-31.12.2017	1.1.-31.12.2016
Kontantstrømmer fra operasjonelle aktiviteter			
20 306 264	1 300 000	-31 545 284	-21 518 254
0	0	-6 031 627	-7 185 404
0	0	52 049 905	51 215 652
0	0	9 258 055	0
-83 304	-85 518	17 687 966	-21 480 226
4 967 306	-3 047 528	4 062 144	8 221 960
25 190 266	-1 833 046	45 481 159	9 253 728
Kontantstrømmer fra investeringsaktiviteter			
0	0	-2 214 947	0
0	0	-9 845 394	-6 821 847
0	0	-18 623 955	-2 860 532
0	0	-30 684 296	-9 682 379
Kontantstrømmer fra finansieringsaktiviteter			
8 032 236	5 007 970	8 032 236	5 007 970
-33 322 622	0	-33 322 622	-50 002 167
0	0	10 217 445	3 488 193
0	1 559 160	0	1 559 160
0	-5 133 919	0	0
-25 290 386	1 433 211	-15 072 941	-39 946 844
-100 120	-399 835	-276 078	-40 375 495
163 072	447 885	2 806 729	43 182 224
62 952	48 050	2 530 651	2 806 729
0	0	-3 488 193	0
0	0	-10 217 445	-3 488 193
0	0	-13 705 638	-3 488 193
0	0	35 000 000	20 000 000
62 952	48 050	23 825 013	19 318 536



Tynset Holding AS

Noter 2017

Regnskapsprinsipper

Årsregnskapet er satt opp i samsvar med regnskapsloven og god regnskapsskikk. Selskapet har videre fulgt relevante bestemmelser i Norsk RegnskapsStandard utarbeidet av Norsk RegnskapsStiftelse. Det er ikke foretatt endringer i vurderingsprinsipper som i vesentlig grad påvirker de enkelte resultatposter.

Konsernforhold

Selskapets konsernregnskap omfatter følgende selskaper:

Duett AS – eiet 100% av Tynset Holding AS. Duett AS har forretningskontor på Tynset.

Konsolidering

Konsernregnskapet inkluderer Tynset Holding AS og selskaper som Tynset Holding AS har bestemmende innflytelse over. Bestemmende innflytelse oppnås normalt når konsernet eier mer enn 50 % av aksjene i selskapet, og konsernet utøver faktisk kontroll over selskapet. Transaksjoner og mellomværende mellom selskapene i konsernet er eliminert. Konsernregnskapet er utarbeidet etter ensartede prinsipper, ved at datterselskapet følger de samme regnskapsprinsipper som morselskapet.

Fusjon

Tynset Holding AS og Daldata Invest AS fusjonerte i løpet av året som en mor-datter fusjon hvor konsernkontinuitet ble lagt til grunn. Sammenligningstallene er ikke omarbeidet. Fusjonen er gjennomført med regnskapsmessig og skattemessig virkning fra 1. januar.

Driftsinntekter

Tynset Holding AS er et rent investeringselskap hvor hovedaktiviteten er kjøp og salg av verdipapirer. Avkastning på investeringene inngår derfor i driftsinntektene. For konsernet består selskapets inntekter i stor grad av porteføljeinntekter fra Duett Sky og Duett Økonomi. Disse forskuddsfaktureres pr kvartal og inntektsføres når tjenesten er levert. Salg av varer inntektsføres på leveringstidspunkt. Selskapet har også noe tredjepartssalg for andre rettighetshavere som regnskapsføres som brutto varesalg med tilhørende varekost.

Bruk av estimater

I utarbeidelse av årsregnskapet har man brukt estimater og forutsetninger som har påvirket resultatregnskapet og verdsettelsen av eiendeler og gjeld, samt usikre eiendeler og forpliktelser på balansedagen i henhold til god regnskapsskikk. Områder som i stor grad inneholder slike skjønnsmessige vurderinger, høy grad av kompleksitet, eller områder hvor forutsetninger og estimater er vesentlige for årsregnskapet, er beskrevet i notene.

Valuta

Transaksjoner i utenlandsk valuta omregnes til kursen på transaksjonstidspunktet.

Pensjoner

Konsernet har en innskuddsbasert pensjonsordning som omfatter alle ansatte. Selskapets pensjonsordning tilfredsstiller kravene iht Lov om obligatorisk tjenestepensjonsordning. Kostnaden i regnskapet tilsvarer årets betalte premie.

Skatt

Skattekostnaden i resultatregnskapet omfatter både periodens betalbare skatt og endring i utsatt skatt. Utsatt skatt er beregnet med 23 % på grunnlag av de midlertidige forskjeller som eksisterer mellom regnskapsmessige og skattemessige verdier, samt ligningsmessig underskudd til fremføring ved utgangen av regnskapsåret. Skatteøkende og skattereduserende midlertidige forskjeller som reverserer eller kan reverseres i samme periode er utlignet og nettofort. Netto utsatt skattefordel balanseføres i den grad det er sannsynlig at denne kan bli utnyttet.

Leasing

Konsernet har avtaler klassifisert som operasjonell leasing. Operasjonell leasing kostnadsføres som driftskostnad basert på fakturert leasingleie.

Klassifisering og vurdering av anleggsmidler

Anleggsmidler omfatter eiendeler bestemt til varig eie og bruk. Anleggsmidler er vurdert til anskaffelseskost, fratrukket avskrivninger og nedskrivninger. Varige driftsmidler balanseføres og avskrives over driftsmidlets

Noter for Tynset Holding AS

Orgnr 915 423 132



Tynset Holding AS

Noter 2017

økonomiske levetid. Vesentlige driftsmidler som består av flere betydelige komponenter med ulik levetid er dekomponert med ulik avskrivningstid for de ulike komponentene. Direkte vedlikehold av driftsmidler kostnadsføres løpende under driftskostnader, mens påkostninger eller forbedringer tillegges driftsmidlets kostpris og avskrives i takt med driftsmidlet. Varige driftsmidler nedskrives til gjenvinnbart beløp ved verdifall som forventes ikke å være forbigående. Gjenvinnbart beløp er det høyeste av netto salgsverdi og verdi i bruk. Verdi i bruk er nåverdi av fremtidige kontantstrømmer knyttet til eiendelen. Nedskrivningen reverseres når grunnlaget for nedskrivningen ikke lenger er til stede.

Klassifisering og vurdering av omløpsmidler

Omløpsmidler og kortsiktig gjeld omfatter normalt poster som forfaller til betaling innen ett år etter balansedagen, samt poster som knytter seg til varekretsløpet. Omløpsmidler vurderes til laveste verdi av anskaffelseskost og virkelig verdi. Kortsiktig gjeld balanseføres til nominelt beløp på transaksjonstidspunktet.

Forskning og utvikling

Utgifter til utvikling balanseføres i den grad man kan identifisere en fremtidig økonomisk fordel knyttet til utvikling av en identifiserbar immaterielle eiendel og hvor anskaffelseskostnaden kan måles pålitelig. I motsatt fall kostnadsføres slike utgifter løpende. Balanseført forskning og utvikling avskrives lineært over økonomisk levetid. Egentilvirket programvareutvikling aktiveres såfremt de spesifikt kan måles/verdsattes og identifiseres, og at de forventes å representere en fremtidig økonomisk fordel. Utgifter som representerer vedlikehold kostnadsføres.

Datterselskap og tilknyttet selskap

Datterselskap og tilknyttede selskaper vurderes etter kostmetoden i selskapsregnskapet. Investeringen er vurdert til anskaffelseskost for aksjene med mindre nedskrivning har vært nødvendig. Det er foretatt nedskrivning til virkelig verdi når verdifall skyldes årsaker som ikke kan forventes å være forbigående og det må anses nødvendig etter god regnskapsskikk. Nedskrivninger er reversert når grunnlaget for nedskrivning ikke lenger er til stede.

Utbytte, konsernbidrag og andre utdelinger fra datterselskap er inntektsført samme år som det er avsatt i givers regnskap. Overstiger utbytte / konsernbidraget andelen av opptjent resultat etter anskaffelsestidspunktet, representerer den overskytende del tilbakebetaling av investert kapital, og utdelingene er fratrukket investeringens verdi i balansen til morselskapet.

Varer

Varer er vurdert til det laveste av anskaffelseskost og netto salgsverdi. Netto salgsverdi er estimert salgspris ved ordinær drift etter fradrag for beregnede nødvendige utgifter for gjennomføring av salget. Anskaffelseskost inkluderer utgifter påløpt ved anskaffelse av varene og kostnader for å bringe varene til nåværende plassering og tilordnes ved bruk av FIFO - prinsippet.

Fordringer

Kundefordringer og andre fordringer oppføres til pålydende etter fradrag for avsetning til forventet tap. Avsetning til tap gjøres på grunnlag av en individuell vurdering av de enkelte fordringene. For øvrige kundefordringer utføres en uspesifisert avsetning for å dekke forventet tap på krav.

Pensjoner - Innskuddsbasert ordning

Kostnaden til innskuddsbasert pensjonsordning tilsvarer periodens premie til forsikringsselskapet.

Betingede utfall

Kostnadsknyttede betingede utfall regnskapsføres når utfall kan estimeres og kostnaden anses sannsynlig.

Kontantstrømpoppstilling

Kontantstrømpoppstillingen er utarbeidet etter den indirekte metoden. Kontanter og kontantekvivalenter omfatter kontanter, bankinnskudd og andre kortsiktige, likvide plasseringer.



Tynset Holding AS

Noter 2017

Note 1 - Varebeholdning

Varebeholdningen konsern gjelder i sin helhet innkjøpte handelsvarer og er vurdert til laveste av anskaffelseskost og virkelig verdi.

Note 2 - Ansatte, godtgjørelser

Spesifikasjon av lønnskostnad: (1000 kr)

	Tynset Holding AS		Konsern	
	I år	I fjor	I år	I fjor
Lønninger	0	0	49 957	47 867
Arbeidsgiveravgift	0	0	4 940	4 874
Pensjonskostnader	0	0	2 395	2 234
Andre personalkostnader	319	365	2 547	1 207
Aktiverte lønnskostnader	0	0	-7 375	-5 347
Lønn i konsernregnskapet	319	365	52 464	50 835

Sysselsatte i årsverk 0 0 90 91

Godtgjørelser	Daglig leder
Lønn	2 041 709
Annen godtgjørelse	201 472
	2 189 369

Godtgjørelser Tynset Holding AS.

Det er i regnskapsåret kostnadsført honorar for styrearbeid (inkl. arbeidsgiveravgift) med TNOK 319.

Revisors godtgjørelse	Tynset Holding AS	Konsern
Honorar revisjon	64 625	170 125
Annen bistand	128 922	162 012

Pensjonsforpliktelse og kostnader

Pensjonskostnader i konsernselskapet Duett AS gjelder betalt premie for selskapets innskuddsordning. Kostnadsførte pensjonskostnader for 2017 utgjorde kr 2.395.005.

I den innskuddsbaserte pensjonsordningen så har datterselskapet midler stående i et innskuddsfond i forsikringselskapet. Dette er tilbakeført premie for ansatte som har sluttet innen ett år. Innskuddsfondet er ført som en fordring i balansen og utgjør pr 31.12.17 kr 0 for morselskap og kr 553 034 for konsernet.

Ytelser til ledende personer mv., transaksjoner med nærstående parter

Det er ikke gitt lån eller stilt sikkerhet for lån til ledende ansatte, styremedlemmer eller andre nærstående parter. Datterselskapets administrerende direktør har avtale om etterlønn i 12 mnd dersom selskapet sier opp arbeidsavtalen, etterlønnen tilsvarer den normale fastlønn. For øvrig eksisterer det ingen etterlønsavtaler for ledende ansatte eller styremedlemmer. Selskapet har ingen avtaler el.lign. som innebærer aksjebasert avlønning.

Det er, utover hva som er opplyst i noter, samt transaksjoner mellom konsernselskapene som en del av den ordinære virksomhet, ikke gjennomført vesentlige transaksjoner med nærstående parter.



Tynset Holding AS

Noter 2017

Note 3 - Varige driftsmidler

Oppkjøpet av Duett AS i august 2016 skjedde til en transaksjonspris som vesentlig oversteg bokført egenkapital. Ved konsernetableringen ble det foretatt en merverdianalyse som tilordnet anskaffelseskost på identifiserbare eiendeler og forpliktelser, med goodwill som ufordelt differanse.

For å gi bedre regnskapsinformasjon så ble historikk (anskaffelseskost og akkumulerte avskrivninger) for overtatte driftsmidler ved konsernetableringen lagt inn i noten.

Selskapet har gjort en konkret vurdering av avskrivningstiden på deler av balanseført Goodwill og vurderer at de elementer som inngår i denne posten (kunder, kompetanse, forretningsrelasjoner, merkevare mv) vil bidra til selskapets/konsernets inntjening i minst 10 år fremover. En avskrivningstid på 10 år anses derfor forsvarlig.

	Immaterielle eiendeler	Goodwill	Tomter, bygninger og annen fast eiendom	Driftsløsøre, inventar, osv	SUM
Konsern (1000 kr)					
Anskaffelseskost pr 01.01	334 912 260	172 292 082	18 001 885	26 250 572	551 456 799
+Tilgang	11 688 572	16 411 140	76 475	2 124 216	30 300 403
-Avgang	0	0	0	0	0
Anskaffelseskost pr 31.12.	346 600 832	188 703 222	18 078 360	28 374 788	581 757 202
Akk. avskrivninger og nedskrivninger pr 31.12.	89 525 921	46 027 825	7 817 456	19 579 019	162 950 222
Balanseført verdi pr 31.12	257 074 911	142 675 397	10 260 904	8 795 769	418 806 980
Årets avskrivninger og nedskrivninger	38 508 927	18 989 181	751 087	3 044 514	61 293 708
Avskrivningssats	7-20%	10-35 %	10 %	3-8 %	

I balanseposten tomter/bygninger mv inngår bokført verdi av tomter med kr 520 439. I avskrivningene i resultatet inngår avskrivninger i forbindelse med fusjonen av DD Drift med kr 14.252.

I balanseposten Immaterielle eiendeler inngår aktivert eget utviklingsarbeid knyttet til egen programvare. I denne posten inngår også merverdier i forbindelse med oppkjøpet i 2015. Merverdier knyttet til Huldt & Lillevik porteføljen ble nedskrevet med kr 9.258.055 i 2017 i forbindelse med at Duett mistet forhandler avtalen med Visma. Nevnte merverdi er nedskrevet i sin helhet.

Anskaffelseskost goodwill knytter seg til Tynset Holding AS sitt kjøp av aksjene i Duett AS med kr 164.961.751 og til kjøp av Økonomibistand Drift AS med kr 16.411.140. For øvrig så er det resterende av anskaffelseskost med kr 7.330.331 knyttet til flere mindre oppkjøp de siste årene.

Eget arbeid knyttet til utvikling av Duett Økonomi aktiveres i balansen. Utviklingsarbeid er aktivert i henhold prinsipper om at utvikling aktiveres, mens vedlikeholdsarbeid på eksisterende plattform utgiftføres. Nyutvikling aktiveres i sin helhet.



Tynset Holding AS

Noter 2017

Note 4 – Konsern og datterselskap

Investering i datterselskapet Duett AS er bokført etter kostmetoden.

Spesifikasjoner vedr datterselskapet mv

<u>Datterselskap:</u>	Anskaff. tidspunkt	Eier- andel	Selskapets egenkapital	Selskapets res.f.skatt	Forr. kontor
Duett AS	2015	100%	13 831 196	38 199 731	Tynset

Tynset Holding AS har kortsiktige fordringer på kr 38 529 984 (9.801.417 for 2016) og kortsiktig gjeld på kr 60 858 995 (0 for 2016) mot Duett AS. Duett AS kjøpte 100% av aksjene i Økonomibistand Drift AS pr 15.08.2017. Selskapet endret deretter navn til DD Drift AS. DD Drift AS ble deretter fusjonert inn i Duett AS og er således en del av konsernet pr 31.12.2017. Samlet kjøpesum for aksjene var kr 16,4 mnok.



Tynset Holding AS

Noter 2017

Note 5 - Skatter

	Tynset Holding AS		Konsern	
	2017	2016	2017	2016
Spesifikasjon av skattegrunnlag:				
Resultat før skattekostnad	20 306 264	1 300 000	-31 545 284	-21 518 254
Permanente og andre forskjeller	0	-7 227 000	966 520	855 774
Endring i midlertidige forskjeller	0	0	57 641 978	45 794 259
Avskåret rentefradrag mellom nærstående	6 136 975	0	6 136 975	0
Anvendt skattemessig fremførbart underskudd	0	0	-1 540 150	0
Mottatt konsernbidrag	0	5 927 000	0	0
Skattemessig inntekt	26 443 239	0	31 660 039	25 131 779

Spesifikasjon av skattekostnad				
Betalbar skatt	6 346 377	0	7 598 409	6 031 627
Endring utsatt skatt/skattefordel	-1 411 504	0	-1 752 559	-372 000
Effekt endring skattesats på utsatt skatt merverdi	0	0	-2 277 277	-2 627 296
Reversert avsatt skatt merverdier oppkjøp	0	0	-8 406 029	-6 646 000
Årets skattekostnad	4 934 873	0	-4 837 455	-3 613 669

Betalbar skatt i balansen består av:				
Beregnet betalbar skatt	6 346 377	0	7 598 409	6 031 627
Skattefunn	0	0	-1 221 693	0
Sum betalbar skatt i balansen	6 346 377	0	6 376 716	6 031 627

Spesifikasjon av midlertidige forskjeller:

	Tynset Holding AS		Konsern	
	2017	2016	2017	2016
Utestående fordringer	0	0	-378 500	-327 000
Driftsmidler (inkl merverdier oppkjøp)	0	0	224 320 730	266 116 000
Pensjonsforpliktelse mv	0	0	553 034	488 000
Konsolidert GW som ikke utlignes	0	0	0	-3 661 000
Fremførbart rentefradrag	-6 136 975	0	-6 136 975	0
Netto midlertidige forskjeller	-6 136 975	0	218 358 289	262 616 000
Utsatt skatt / skattefordel (-)	-1 411 504	0	50 222 407	63 027 912

Skattesats	23 %	24 %	23 %	24 %
------------	------	------	------	------

Noter for Tynset Holding AS

Orgnr 915 423 132



Tynset Holding AS

Noter 2017

Skatt oppkjøp.

Ved oppkjøpet av Duett AS ble anskaffelseskost tilordnet eiendeler og forpliktelser, og utsatt skatt på netto identifiserbare merverdier ble avsatt med en skattesats på 27%. Pr 31.12.17 er utsatt skatt merverdier omregnet iht. endret fremtidig skattesats på 23%, effekten av endringen i skattesats er resultatført i konsernregnskapet.

Note 6 – Aksjer og aksjonærer

Selskapet har 2 912 540 aksjer pålydende kr 10 pr. aksje, samlet aksjekapital utgjør kr 29 125 400.

Selskapets aksjekapital er oppdelt i følgende aksjeklasser:

Aksjeklasse	Samlet pålydende	Antall aksjer	Pålydende pr. aksje	Stemmerett pr. aksje	Utbytterett pr. aksje
A-aksjer	10 127 040	1 012 704	10	1	1
B-aksjer	18 998 360	1 899 836	10	1	0
Sum	29 125 400	2 912 540	10		

Selskapet har 66 aksjonærer. Følgende 11 aksjonærer eier mer enn 1 % av aksjene:

Navn	Foretaksnr	Antall	Eierandel	Stemme-rett	Utbytte-rett
Procuritas Capital Investors V GP L		2 198 098	75,50 %	75,50 %	72,13 %
Bjørnar Invest AS	998 549 264	186 839	6,41 %	6,41 %	6,76 %
RH-Holding AS	998 945 186	77 206	2,65 %	2,65 %	2,79 %
Procuritas Capital Investors V		65 035	2,23 %	2,23 %	2,13 %
Åkerbakken Holding AS	915 667 473	61 764	2,12 %	2,12 %	2,24 %
AHA-Holding AS	999 034 403	61 764	2,12 %	2,12 %	2,24 %
Sirka Invest AS	998 610 273	54 044	1,86 %	1,86 %	1,96 %
Hektoen Invest AS	914 321 875	40 040	1,37 %	1,37 %	1,50 %
Nedre Glømsjø AS	998 589 959	38 603	1,33 %	1,33 %	1,40 %
Møllersen Holding AS	999 085 636	38 603	1,33 %	1,33 %	1,40 %
ENTO-Holding AS	999 042 791	38 603	1,33 %	1,33 %	1,40 %

Styrets leder eier 1% av selskapets aksjer. Duett sin administrerende direktør har sitt eierskap i selskapet gjennom Bjørnar Invest AS. Styremedlem Rigmor Huse har sitt eierskap gjennom selskapet RH-Holding AS. Procuritas Capital Investors er representert i selskapets styre.



Tynset Holding AS

Noter 2017

Note 7 – Egenkapital

Tynset Holding AS	Aksjekapital	Overkursfond	Annen innskutt egenkapital	Annen egenkapital	Sum
Pr 1.1.	29 125 400	87 433 760	0	0	116 559 160
Årets resultat		0	0	15 371 391	15 371 391
Effekt av fusjon med Daldata Invest AS			30 000	14 700 000	14 730 000
Pr. 31.12.	29 125 400	87 433 760	30 000	30 071 391	146 660 551

Konsernet	Aksjekapital	Overkursfond	Annen innskutt egenkapital	Annen egenkapital	Sum
Pr 01.01	29 125 400	87 433 760	30 000	-28 386 630	88 202 530
Årets resultat		0	0	-26 707 828	-26 707 828
Pr. 31.12.	29 125 400	87 433 760	30 000	-55 094 458	61 494 702

Note 8 - Bundne midler

Morselskapet har ingen bundne midler. For konsernet inngår bundne bankinnskudd med kr 2 273 669.

Note 9 – Lån / pantstillelser

Tynset Holding AS	2017	2016
Gjeld uten sikkerhet		
Aksjonærlån	73 119 304	67 689 503
Gjeld med sikkerhet i aksjene i Tynset Holding		
Gjeld til Sparebank 1 Østlandet	150 657 894	150 657 894
Sum langsiktig gjeld Tynset Holding AS	223 777 198	218 347 397
Gjeld som forfaller mer enn 5 år etter balansedagen:		
Gjeld til Sparebank 1 Østlandet	52 368 417	74 210 523

Konsern	2017	2016
Gjeld uten sikkerhet		
Aksjonærlån	73 119 304	67 689 503

Noter for Tynset Holding AS

Orgnr 915 423 132



Tynset Holding AS

Noter 2017

Gjeld med sikkerhet i aksjene i Tynset Holding		
Gjeld til Sparebank 1 Østlandet	150 657 894	150 657 894
Gjeld til Armada	0	30 720 187
Sum gjeld med sikkerhet i aksjene i Tynset Holding AS	150 657 894	181 378 081
Pantesikret gjeld		
Pantegjeld til Sparebank 1 Østlandet	25 000 000	25 000 000
Kassekreditt til Sparebank 1 Østlandet	13 705 637	3 488 193
Sum pantesikret gjeld	38 705 637	28 488 193
Sum langsiktig gjeld og kassekreditt konsernet	262 482 835	277 555 777
Pantsatte eiendeler (bokførte verdier):		
Fast eiendom	4 312 253	4 648 764
Driftsmidler	7 034 854	8 443 764
Kundefordringer	14 883 240	33 532 873
Varelager	262 500	289 800
Sum pantsatte eiendeler	26 492 847	46 915 201
Gjeld som forfaller mer enn 5 år etter balansedagen:		
Pantegjeld til Sparebank 1 Østlandet	15 000 000	20 000 000
Gjeld til Sparebank 1 Østlandet	52 368 417	74 210 523
Sum gjeld som forfaller mer enn 5 år etter balansedagen	67 368 417	94 210 523

Det er ikke stilt sikkerhet for aksjonærlånet – se også note 11.

Konsernet.

Lånet til Armada med en saldo på kr 30.720.187 pr 31.12.2016 ble i sin helhet tilbakebetalt i september 2017.

Det er knyttet flere Covenantskrav til pantegjelden hos Sparebank 1 Østlandet, men disse er waivet pr 31.12.2017. Nye covenantskrav vil bli forhandlet frem i første kvartal 2018. Bakgrunnen for at banken har waivet covenantskravene er ikke manglende betjeningsevne i konsernet, men at det skal etableres krav som gir konsernet tilstrekkelig handlerom i forhold til videre utvikling. Pantegjelden er sikret ved pant i fast eiendom samt varelager, driftsmidler og kundefordringer. Duett AS har også innenfor samme sikkerheter etablert en kassekreditt med låneramme på kr 35 mill.

Note 10 – Aksjonærlån

Aksjonærene har gitt selskapet et lån med en hovedstol på kr 60 000 000, lånet er vedtatt / godkjent på ekstraordinær generalforsamling avholdt 12.08.2015, men transaksjonen/avtalen er ikke registrert i Foretaksregisteret.

Hovedstolen skal i henhold til låneavtalen forfalle til betaling enten ved "Exit" som definert i aksjonæravtalen mellom aksjonærene i selskapet, eller seinest etter 10 år fra dato for inngått avtale.

Lånet ytes uten sikkerhet og skal minst være likestilt med alle andre usikrede og ikke-subordinerte krav som låntaker har.

Det påløper rente på utestående beløp med 8% per. år. Renten tillegges hovedstolen.



Tynset Holding AS

Noter 2017

Note 11 - Salgsinntekter

Spesifikasjon av salg fordelt på hovedområder (1000kr)	I år	I fjor
Varesalg	18 874	31 550
Tjenester	144 789	123 478
Totalt	163 663	155 028

Duett AS har i stor grad porteføljeinntekter fra tjenestene Duett Økonomi og Duett Sky og disse inngår i linjen tjenester ovenfor. Porteføljeinntektene utgjør 132 mnok for 2017 og kr 117 mnok for 2016. Duett AS sitt marked er utelukkende nasjonalt hvor vi har kunder fordelt over hele Norge.

Note 12 - Skattefunn

Duett AS har fått innvilget søknad om skattefunn for prosjektet utvikling av lønn. Innvilget prosjektperiode går ut 2018. I 2017 er selskapet berettiget kr 1 221 693 i form av lavere betalbar skatt, jfr note 5.



KPMG AS
Aumlivøien 4C
2500 Tynset

Telephone +47 04063
Fax
Internet www.kpmg.no
Enterprise 935 174 627 MVA

Til generalforsamlingen i Tynset Holding AS

Uavhengig revisors beretning

Uttalelse om revisjonen av årsregnskapet

Konklusjon

Vi har revidert Tynset Holding AS' årsregnskap som viser et overskudd i selskapsregnskapet på kr 15 371 391 og et underskudd i konsernregnskapet på kr 26 707 828. Årsregnskapet består av:

- selskapsregnskapet, som består av balanse per 31. desember 2017, resultatregnskap og kontantstrømpoppstilling for regnskapsåret avsluttet per denne datoen og noter, herunder et sammendrag av viktige regnskapsprinsipper, og
- konsernregnskapet, som består av balanse per 31. desember 2017, resultatregnskap og kontantstrømpoppstilling for regnskapsåret avsluttet per denne datoen og noter, herunder et sammendrag av viktige regnskapsprinsipper.

Etter vår mening:

- er årsregnskapet avgitt i samsvar med lov og forskrifter
- gir det medfølgende selskapsregnskapet et rettviseende bilde av den finansielle stillingen til Tynset Holding AS per 31. desember 2017 og av selskapets resultater og kontantstrømmer for regnskapsåret som ble avsluttet per denne datoen i samsvar med regnskapslovens regler og god regnskapsskikk i Norge.
- gir det medfølgende konsernregnskapet et rettviseende bilde av den finansielle stillingen til konsernet Tynset Holding AS per 31. desember 2017 og av konsernets resultater og kontantstrømmer for regnskapsåret som ble avsluttet per denne datoen i samsvar med regnskapslovens regler og god regnskapsskikk i Norge.

Grunnlag for konklusjonen

Vi har gjennomført revisjonen i samsvar med lov, forskrift og god revisjonsskikk i Norge, herunder de internasjonale revisjonsstandardene International Standards on Auditing (ISA-ene). Våre oppgaver og plikter i henhold til disse standardene er beskrevet i Revisors oppgaver og plikter ved revisjon av årsregnskapet. Vi er uavhengige av selskapet og konsernet slik det kreves i lov og forskrift, og har overholdt våre øvrige etiske forpliktelser i samsvar med disse kravene. Etter vår oppfatning er innhentet revisjonsbevis tilstrekkelig og hensiktsmessig som grunnlag for vår konklusjon.

Øvrig informasjon

Ledelsen er ansvarlig for øvrig informasjon. Øvrig informasjon består av årsberetningen, men inkluderer ikke årsregnskapet og revisjonsberetningen.

KPMG AS, a Norwegian limited liability company and member firm of the KPMG network of independent member firms affiliated with KPMG International Cooperative ("KPMG International"), a Swiss entity.

Statsautoriserte revisorer - medlemmer av Den norske Revisorforening

Offiserte:

Oslo	Elverum	Mo i Rana	Stord
Ålesund	Finnøy	Molde	Strømsø
Arendal	Hamar	Ski	Tromsø
Bergen	Haugesund	Sandnessjøen	Tromsø
Bodo	Kjeller	Sandnessjøen	Tynset
Drammen	Kristiansund	Stavanger	Åsnes



Vår uttalelse om revisjonen av årsregnskapet dekker ikke øvrig informasjon, og vi attesterer ikke den øvrige informasjonen.

I forbindelse med revisjonen av årsregnskapet er det vår oppgave å lese øvrig informasjon med det formål å vurdere hvorvidt det foreligger vesentlig inkonsistens mellom øvrig informasjon og årsregnskapet, kunnskap vi har opparbeidet oss under revisjonen, eller hvorvidt den tilsynelatende inneholder vesentlig feilinformasjon.

Dersom vi konkluderer med at den øvrige informasjonen inneholder vesentlig feilinformasjon er vi pålagt å rapportere det. Vi har ingenting å rapportere i så henseende.

Styrets ansvar for årsregnskapet

Styret (ledelsen) er ansvarlig for å utarbeide årsregnskapet i samsvar med lov og forskrifter, herunder for at det gir et rettviseende bilde i samsvar med regnskapslovens regler og god regnskapsskikk i Norge. Ledelsen er også ansvarlig for slik intern kontroll som den finner nødvendig for å kunne utarbeide et årsregnskap som ikke inneholder vesentlig feilinformasjon, verken som følge av misligheter eller feil.

Ved utarbeidelsen av årsregnskapet er ledelsen ansvarlig for å ta standpunkt til selskapets og konsernets evne til fortsatt drift, og på tilbørlig måte å opplyse om forhold av betydning for fortsatt drift. Forutsetningen om fortsatt drift skal legges til grunn for årsregnskapet så lenge det ikke er sannsynlig at virksomheten vil bli avvirket.

Revisors oppgaver og plikter ved revisjonen av årsregnskapet

Vårt mål med revisjonen er å oppnå betryggende sikkerhet for at årsregnskapet som helhet ikke inneholder vesentlig feilinformasjon, verken som følge av misligheter eller utilsiktede feil, og å avgi en revisjonsberetning som inneholder vår konklusjon. Betryggende sikkerhet er en høy grad av sikkerhet, men ingen garanti for at en revisjon utført i samsvar med lov, forskrift og god revisjonsskikk i Norge, herunder ISA-ene, alltid vil avdekke vesentlig feilinformasjon som eksisterer. Feilinformasjon kan oppstå som følge av misligheter eller utilsiktede feil. Feilinformasjon blir vurdert som vesentlig dersom den enkeltvis eller samlet med rimelighet kan forventes å påvirke økonomiske beslutninger som brukerne foretar basert på årsregnskapet.

Som del av en revisjon i samsvar med lov, forskrift og god revisjonsskikk i Norge, herunder ISA-ene, utøver vi profesjonelt skjønn og utviser profesjonell skepsis gjennom hele revisjonen. I tillegg:

- identifiserer og anslår vi risikoen for vesentlig feilinformasjon i regnskapet, enten det skyldes misligheter eller utilsiktede feil. Vi utformer og gjennomfører revisjonshandlinger for å håndtere slike risikoer, og innhenter revisjonsbevis som er tilstrekkelig og hensiktsmessig som grunnlag for vår konklusjon. Risikoen for at vesentlig feilinformasjon som følge av misligheter ikke blir avdekket, er høyere enn for feilinformasjon som skyldes utilsiktede feil, siden misligheter kan innebære samarbeid, forfalskning, bevisste utelatelser, uriktige fremstillinger eller overstyring av intern kontroll.
- opparbeider vi oss en forståelse av den interne kontroll som er relevant for revisjonen, for å utforme revisjonshandlinger som er hensiktsmessige etter omstendighetene, men ikke for å gi uttrykk for en mening om effektiviteten av selskapets og konsernets interne kontroll.
- evaluerer vi om de anvendte regnskapsprinsippene er hensiktsmessige og om regnskapsestimaterne og tilhørende noteopplysninger utarbeidet av ledelsen er rimelige.
- konkluderer vi på hensiktsmessigheten av ledelsens bruk av fortsatt drift-forutsetningen ved avleggelsen av regnskapet, basert på innhentede revisjonsbevis, og hvorvidt det foreligger vesentlig usikkerhet knyttet til hendelser eller forhold som kan skape tvil av betydning om selskapets og konsernets evne til fortsatt drift. Dersom vi konkluderer med at det eksisterer vesentlig usikkerhet, kreves det at vi i revisjonsberetningen henleder oppmerksomheten på tilleggsopplysningene i regnskapet, eller, dersom slike tilleggsopplysninger ikke er tilstrekkelige, at vi modifiserer vår konklusjon om årsregnskapet og årsberetningen. Våre konklusjoner er basert på revisjonsbevis innhentet inntil datoen for revisjonsberetningen.



Revisors beretning - 2017
Tynset Holding AS

Etterfølgende hendelser eller forhold kan imidlertid medføre at selskapet og konsernet ikke fortsetter driften.

- evaluerer vi den samlede presentasjonen, strukturen og innholdet, inkludert tilleggsopplysningene, og hvorvidt årsregnskapet representerer de underliggende transaksjonene og hendelsene på en måte som gir et rettviseende bilde.
- innhenter vi tilstrekkelig og hensiktsmessig revisjonsbevis vedrørende den finansielle informasjonen til enhetene eller forretningsområdene i konsernet for å kunne gi uttrykk for en mening om det konsoliderte regnskapet. Vi er ansvarlige for å lede, følge opp og gjennomføre konsernrevisjonen. Vi alene er ansvarlige for vår revisjonskonklusjon.

Vi kommuniserer med styret blant annet om det planlagte omfanget av revisjonen og til hvilken tid revisjonsarbeidet skal utføres. Vi utveksler også informasjon om forhold av betydning som vi har avdekket i løpet av revisjonen, herunder om eventuelle svakheter av betydning i den interne kontrollen.

Uttalelse om øvrige lovmessige krav

Konklusjon om årsberetningen

Basert på vår revisjon av årsregnskapet som beskrevet ovenfor, mener vi at opplysningene i årsberetningen om årsregnskapet, forutsetningen om fortsatt drift og forslaget til anvendelse av overskuddet er konsistente med årsregnskapet og i samsvar med lov og forskrifter.

Konklusjon om registrering og dokumentasjon

Basert på vår revisjon av årsregnskapet som beskrevet ovenfor, og kontrollhandlinger vi har funnet nødvendig i henhold til internasjonal standard for attestasjonsoppdrag (ISAE) 3000 «Attestasjonsoppdrag som ikke er revisjon eller forenklet revisorkontroll av historisk finansiell informasjon», mener vi at ledelsen har oppfylt sin plikt til å sørge for ordentlig og oversiktlig registrering og dokumentasjon av selskapets regnskapsopplysninger i samsvar med lov og god bokførings praksis i Norge.

Tynset 21. februar 2018
KPMG AS

Stein Erik Lund
Statsautorisert revisor