



ÅRSREGNSKAPET FOR REGNSKAPSÅRET 2023 - GENERELL INFORMASJON

Enheten

Organisasjonsnummer:	989 035 223
Organisasjonsform:	Aksjeselskap
Foretaksnavn:	OPAS HOLDING AS
Forretningsadresse:	Vollabakken 5A 7030 TRONDHEIM

Regnskapsår

Årsregnskapets periode:	01.01.2023 - 31.12.2023
-------------------------	-------------------------

Konsern

Morselskap i konsern:	Ja
Konsernregnskap lagt ved:	Nei

Regnskapsregler

Regler for små foretak benyttet:	Ja
Benyttet ved utarbeidelsen av årsregnskapet til selskapet:	Regnskapslovens alminnelige regler

Årsregnskapet fastsatt av kompetent organ

Bekreftet av representant for selskapet:	Ole Edvard Pettersen
Dato for fastsettelse av årsregnskapet:	08.02.2024

Grunnlag for avgivelse

År 2023: Årsregnskapet er elektronisk innlevert
År 2022: Tall er hentet fra elektronisk innlevert årsregnskap fra 2023

Det er ikke krav til at årsregnskapet m.v. som sendes til Regnskapsregisteret er undertegnet. Kontrollen på at dette er utført ligger hos revisor/enhetens øverste organ. Sikkerheten ivaretas ved at innsender har rolle/rettighet for innsending av årsregnskapet via Altinn, og ved at det bekreftes at årsregnskapet er fastsatt av kompetent organ.

Brønnøysundregistrene, 19.02.2025



Resultatregnskap

Beløp i: NOK	Note	2023	2022
RESULTATREGNSKAP			
Kostnader			
Lønnskostnad	2		
Annen driftskostnad	2, 3	108 876	298 784
Sum kostnader		108 876	298 784
Driftsresultat		-108 876	-298 784
Finansinntekter og finanskostnader			
Inntekt på investering i datterselskap	3	1 046 308	29 089
Renteinntekt fra foretak i samme konsern	3	22 689	7 767
Annen renteinntekt		498	507
Annen finansinntekt	3		
Sum finansinntekter		1 069 495	37 363
Nedskrivning av andre finansielle anleggsmidler	3		30 000
Rentekostnad til foretak i samme konsern	3	23 332	18 038
Annen rentekostnad		21	
Sum finanskostnader		23 353	48 038
Netto finans		1 046 142	-10 675
Ordinært resultat før skattekostnad	4	937 266	-309 459
Skattekostnad på resultat	4		
Ordinært resultat etter skattekostnad		937 266	-309 459
Årsresultat		937 266	-309 459
Årsresultat etter minoritetsinteresser		937 266	-309 459
Totalresultat		937 266	-309 459
Overføringer og disponeringer			
Ordinært utbytte	5		
Udekket tap	5, 5		
Avsatt til annen egenkapital	5	937 266	



Resultatregnskap

Beløp i: NOK	Note	2023	2022
Overført fra annen egenkapital	5		-309 459
Sum overføringer og disponeringer		937 266	-309 459



Balanse

Beløp i: NOK	Note	2023	2022
BALANSE - EIENDELER			
Anleggsmidler			
Immaterielle eiendeler			
Utsatt skattefordel	4		
Finansielle anleggsmidler			
Investering i datterselskap	3	844 894	844 894
Lån til foretak i samme konsern	3		
Sum finansielle anleggsmidler		844 894	844 894
Sum anleggsmidler		844 894	844 894
Omløpsmidler			
Varer			
Fordringer			
Andre kortsiktige fordringer	3	1 046 308	52 502
Sum fordringer		1 046 308	52 502
Bankinnskudd, kontanter og lignende			
Bankinnskudd, kontanter o.l.		30 477	41 146
Sum bankinnskudd, kontanter og lignende		30 477	41 146
Sum omløpsmidler		1 076 785	93 648
SUM EIENDELER		1 921 679	938 542
BALANSE - EGENKAPITAL OG GJELD			
Egenkapital			
Innskutt egenkapital			
Aksjekapital	5, 6	300 000	300 000
Overkurs	5	20 000	20 000
Sum innskutt egenkapital		320 000	320 000



Balanse

Beløp i: NOK	Note	2023	2022
Opptjent egenkapital			
Annen egenkapital	5	1 199 769	262 503
Udekket tap	5		
Sum opptjent egenkapital		1 199 769	262 503
Sum egenkapital		1 519 769	582 503
Gjeld			
Langsiktig gjeld			
Utsatt skatt	4		
Annen langsiktig gjeld			
Obligasjonslån	3	395 701	351 464
Sum annen langsiktig gjeld		395 701	351 464
Sum langsiktig gjeld		395 701	351 464
Kortsiktig gjeld			
Leverandørgjeld		4 559	2 925
Betalbar skatt	4		
Annen kortsiktig gjeld		1 650	1 650
Sum kortsiktig gjeld		6 209	4 575
Sum gjeld		401 910	356 039
SUM EGENKAPITAL OG GJELD		1 921 679	938 542



Brønnøysundregistrene

ÅRSREGNSKAP FOR REGNSKAPSÅRET 2023 - GENERELL INFORMASJON

Journalnummer: 2024 311686

Enheten

Organisasjonsnummer: 989 035 223
Organisasjonsform: Aksjeselskap
Foretaksnavn: OPAS HOLDING AS
Forretningsadresse: Heggstadmoen 2
7080 HEIMDAL

Regnskapsår

Årsregnskapets periode: 01.01.2023 - 31.12.2023

Konsern

Morselskap i konsern: Ja
Konsernregnskap lagt ved: Nei

Regnskapsregler

Regler for små foretak benyttet: Ja
Benyttet ved utarbeidelsen av
årsregnskapet til selskapet: Regnskapslovens alminnelige regler

Årsregnskapet fastsatt av kompetent organ

Bekreftet av representant for selskapet: Ole Edvard Pettersen
Dato for fastsettelse av årsregnskapet: 08.02.2024

Grunnlag for avgivelse

År 2023: Årsregnskap er elektronisk innlevert.
År 2022: Tall er hentet fra elektronisk innlevert årsregnskap fra 2023.

Det er ikke krav til at årsregnskapet m.v. som sendes til Regnskapsregisteret er undertegnet. Kontrollen på at dette er utført ligger hos revisor/enhetens øverste organ. Sikkerheten ivaretas ved at innsender har rolle/rettighet for innsending av årsregnskapet via Altinn, og ved at det bekreftes at årsregnskapet er fastsatt av kompetent organ.

Brønnøysundregistrene, 26.02.2024



Organisasjonsnr: 989 035 223
OPAS HOLDING AS

RESULTATREGNSKAP

Beløp i: NOK	Note	2023	2022
RESULTATREGNSKAP			
Kostnader			
Lønnskostnad	2		
Annen driftskostnad	2, 3	108 876	298 784
Sum kostnader		108 876	298 784
Driftsresultat		-108 876	-298 784
Finansinntekter og finanskostnader			
Inntekt på investering i datterselskap	3	1 046 308	29 089
Renteinntekt fra foretak i samme konsern	3	22 689	7 767
Annen renteinntekt		498	507
Annen finansinntekt	3		
Sum finansinntekter		1 069 495	37 363
Nedskrivning av andre finansielle anleggsmidler	3		30 000
Rentekostnad til foretak i samme konsern	3	23 332	18 038
Annen rentekostnad		21	
Sum finanskostnader		23 353	48 038
Netto finans		1 046 142	-10 675
Ordinært resultat før skattekostnad		937 266	-309 459
Skattekostnad på resultat	4		
Ordinært resultat etter skattekostnad		937 266	-309 459
Årsresultat		937 266	-309 459
Årsresultat etter minoritetsinteresser		937 266	-309 459
Totalresultat		937 266	-309 459
Overføringer og disponeringer			
Ordinært utbytte	5		
Udekket tap	5, 5		
Avsatt til annen egenkapital	5	937 266	
Overført fra annen egenkapital	5		-309 459
Sum overføringer og disponeringer		937 266	-309 459





Organisasjonsnr: 989 035 223
OPAS HOLDING AS

BALANSE

Beløp i: NOK **Note** **2023** **2022**

BALANSE - EIENDELER

Anleggsmidler

Immaterielle eiendeler

Utsatt skattefordel 4

Finansielle anleggsmidler

Investering i datterselskap 3 844 894 844 894

Lån til foretak i samme
konsern 3

**Sum finansielle
anleggsmidler 844 894 844 894**

Sum anleggsmidler 844 894 844 894

Omløpsmidler

Varer

Fordringer

Andre kortsiktige
fordringer 3 1 046 308 52 502

Sum fordringer 1 046 308 52 502

Bankinnskudd, kontanter og lignende

Bankinnskudd, kontanter o.
l. 30 477 41 146

**Sum bankinnskudd,
kontanter og lignende 30 477 41 146**

Sum omløpsmidler 1 076 785 93 648

SUM EIENDELER 1 921 679 938 542

BALANSE - EGENKAPITAL OG GJELD

Egenkapital

Innskutt egenkapital

Aksjekapital 5, 6 300 000 300 000

Overkurs 5 20 000 20 000

Sum innskutt egenkapital 320 000 320 000

Opptjent egenkapital

Annen egenkapital 5 1 199 769 262 503

Udekket tap 5

Sum opptjent egenkapital 1 199 769 262 503

Sum egenkapital 1 519 769 582 503



Gjeld			
Langsiktig gjeld			
Utsatt skatt	4		
Annen langsiktig gjeld			
Obligasjonslån	3	395 701	351 464
Sum annen langsiktig gjeld		395 701	351 464
Sum langsiktig gjeld		395 701	351 464
Kortsiktig gjeld			
Leverandørgjeld		4 559	2 925
Betalbar skatt	4		
Annen kortsiktig gjeld		1 650	1 650
Sum kortsiktig gjeld		6 209	4 575
Sum gjeld		401 910	356 039
SUM EGENKAPITAL OG GJELD		1 921 679	938 542



Organisasjonsnr: 989 035 223
OPAS HOLDING AS

NOTEOPPLYSNINGER - SELSKAP - alle poster oppgitt i hele tall

Note

1

Antall årsverk i regnskapsåret
0.00

Sum Beløp

Balanseført verdi 31.12. Varige driftsmidler Immaterielle eiend.

Konsernregnskap

Morselskapet sitt navn

Forretningskontor for morselskapet

Begrunnelse for at datterselskap er utelatt fra konsolideringen

Samlet beløp - tilknyttet selskap Årets Fjorårets

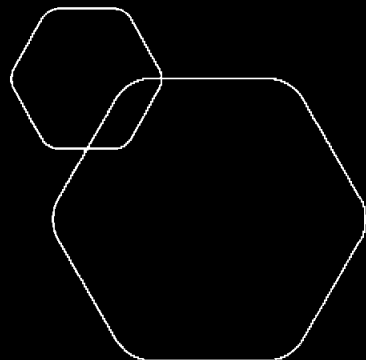
Samlet beløp - foretak i samme konsern Årets Fjorårets

Samlet beløp - foretak i samme konsern Årets Fjorårets

Samlet beløp - felles kontrollert virksomhet Årets Fjorårets

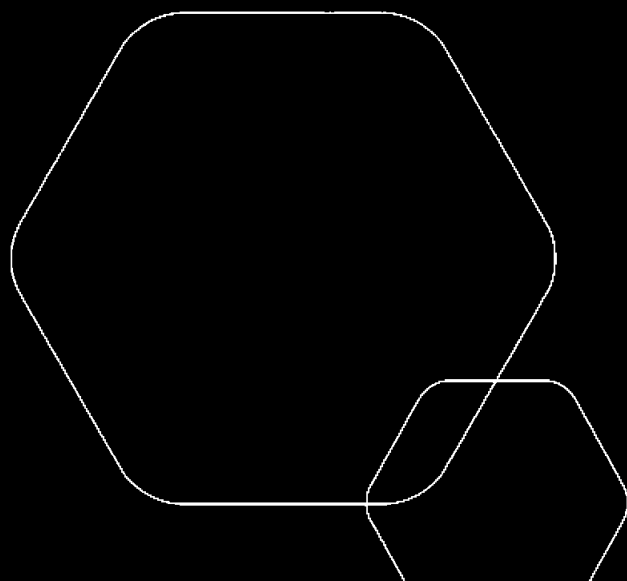
Pantstillelse Beløp

Beholdning av egne aksjer Antall Pålydende Andel av aksjek.



Årsregnskap 2023 Opas Holding AS

Resultatregnskap
Balanse
Noter til regnskapet



Org.nr.: 989 035 223



Resultatregnskap			
Opas Holding AS			
Driftsinntekter og driftskostnader	Note	2023	2022
Annen driftskostnad	2, 3	108 876	298 784
Sum driftskostnader		108 876	298 784
Driftsresultat		-108 876	-298 784
Finansinntekter og finanskostnader			
Inntekt på investering i datterselskap	3	1 046 308	29 089
Renteinntekt fra foretak i samme konsern	3	22 689	7 767
Annen renteinntekt		498	507
Nedskrivning av andre finansielle anleggsmidler	3	0	30 000
Rentekostnad til foretak i samme konsern	3	23 332	18 038
Annen rentekostnad		21	0
Resultat av finansposter		1 046 142	-10 675
Resultat før skattekostnad	4	937 266	-309 459
Resultat		937 266	-309 459
Årsresultat		937 266	-309 459
Overføringer			
Avsatt til annen egenkapital	5	937 266	0
Overført fra annen egenkapital	5	0	309 459
Sum overføringer		937 266	-309 459




Balanse				
Opas Holding AS				
Eiendeler	Note	2023	2022	
Anleggsmidler				
Varige driftsmidler				
Finansielle driftsmidler				
Investeringer i datterselskap	3	844 894	844 894	
Sum finansielle anleggsmidler		844 894	844 894	
Sum anleggsmidler		844 894	844 894	
Omløpsmidler				
Fordringer				
Andre kortsiktige fordringer	3	1 046 308	52 502	
Sum fordringer		1 046 308	52 502	
Investeringer				
Bankinnskudd, kontanter o.l.		30 477	41 146	
Sum omløpsmidler		1 076 785	93 648	
Sum eiendeler		1 921 679	938 542	



Balanse			
Opas Holding AS			
	Note	2023	2022
Egenkapital og gjeld			
Innskutt egenkapital			
Aksjekapital	5, 6	300 000	300 000
Overkurs	5	20 000	20 000
Sum innskutt egenkapital		320 000	320 000
Opptjent egenkapital			
Annen egenkapital	5	1 199 769	262 503
Sum opptjent egenkapital		1 199 769	262 503
Sum egenkapital		1 519 769	582 503
Gjeld			
Annen langsiktig gjeld			
Lån til selskap i samme konsern	3	395 701	351 464
Sum annen langsiktig gjeld		395 701	351 464
Kortsiktig gjeld			
Leverandørgjeld		4 559	2 925
Annen kortsiktig gjeld		1 650	1 650
Sum kortsiktig gjeld		6 209	4 575
Sum gjeld		401 910	356 039
Sum egenkapital og gjeld		1 921 679	938 542

Trondheim, 08.02.2024
Styret i Opas Holding AS


Ole Edvard Pettersen
Styreleder/daglig leder

Opas Holding AS Side 4



Note 1 Regnskapsprinsipper

Årsregnskapet er satt opp i samsvar med regnskapslovens bestemmelser og god regnskapsskikk. Det er utarbeidet etter norske regnskapsstandarder.

Driftskostnader

Kostnader medtas etter sammenstillingsprinsippet, dvs. at kostnader medtas i samme periode som tilhørende inntekter inntektsføres.

Hovedregel for vurdering og klassifisering av eiendeler og gjeld

Eiendeler bestemt til varig eie eller bruk er klassifisert som anleggsmidler. Andre eiendeler er klassifisert som omløpsmidler. Fordringer som skal tilbakebetales innen et år er uansett klassifisert som omløpsmidler. Ved klassifisering av kortsiktig og langsiktig gjeld er analoge kriterier lagt til grunn.

Anleggsmidler vurderes til anskaffelseskost, men nedskrives til virkelig verdi når verdifallet forventes ikke å være forbigående. Anleggsmidler med begrenset økonomisk levetid avskrives planmessig. Langsiktig gjeld balanseføres til nominelt mottatt beløp på etableringstidspunktet.

Omløpsmidler vurderes til laveste av anskaffelseskost og virkelig verdi. Kortsiktig gjeld balanseføres til nominelt mottatt beløp på etableringstidspunktet.

Enkelte poster er vurdert etter andre regler. Postene det gjelder vil være blant de postene som omhandles nedenfor.

Varige driftsmidler

Varige driftsmidler avskrives over forventet økonomisk levetid. Avskrivningene er som hovedregel fordelt lineært over antatt økonomisk levetid.

Fordringer

Kundefordringer og andre fordringer oppføres til pålydende etter fradrag for avsetning til forventet tap. Avsetning til tap gjøres på grunnlag av en individuell vurdering av de enkelte fordringene. I tillegg gjøres det for øvrige kundefordringer en uspesifisert avsetning for å dekke antatt tap.

Skatt

Skattekostnaden i resultatregnskapet omfatter både periodens betalbare skatt og endring i utsatt skatt. Utsatt skatt er beregnet med 22% på grunnlag av de midlertidige forskjeller som eksisterer mellom regnskapsmessige og skattemessige verdier, samt ligningsmessig underskudd til fremføring ved utgangen av regnskapsåret. Skatteøkende og skattereduserende midlertidige forskjeller som reverserer eller kan reversere i samme periode er utlignet og nettoført. Utsatt skatt på merverdier i forbindelse med oppkjøp av datterselskap blir ikke utlignet.



Note 2 Lønnskostnader, antall ansatte, godtgjørelser, lån til ansatte m.m.

Selskapet har ikke ansatte og har derfor ikke lønnskostnader.

Note 3 Mellomværende med selskap i samme konsern m.v.

Ole Pettersen Eiendomsselskap AS

Opas Holding AS er skyldig Ole Pettersen Eiendomsselskap AS kr 343 720, mellomværende er renteberegnet med kr 23 332.

Det er pr 31.12.2023 avsatt for mottatt konsernbidrag med skattemessig virkning fra Ole Pettersen Eiendomsselskap AS på kr 27 918.

Interiør Opas AS

Opas Holding AS er skyldig kr 51 981 til Interiør Opas AS, beløpet er ikke renteberegnet.

Det er pr 31.12.2023 avsatt for mottatt konsernbidrag med skattemessig virkning fra Interiør Opas AS på kr 18 390 og kr 1 000 000 uten skattemessig virkning, totalt kr 1 018 390.

OpBlå2 AS

Opas Holding AS har tilgode kr 342 193 på Opblå2 AS, mellomværende er renteberegnet med kr 22 689.

Aksjene i Opblå AS er nedskrevet med kr 72 689 i 2023, totalt er fordringen nedskrevet med kr 342 193.

	Eierandel	Egenkapital 31.12.2023	Resultat 2023	Bokført kostpris
Interiør Opas AS	100 %	908 853	735 603	744 894
Ole Pettersen Eiendomsselskap AS	100%	248 625	3 416	100 000
Opblå2 AS	100%	27 335	-18 599	0



Note 4 Skatt

Årets skattekostnad	2023	2022
Resultatført skatt på ordinært resultat:		
Betalbar skatt	0	0
Endring i utsatt skattefordel	0	0
Skattekostnad ordinært resultat	0	0
Skattepliktig inntekt:		
Resultat før skatt	937 266	-309 459
Permanente forskjeller	-1 000 000	30 000
Endring i midlertidige forskjeller	72 689	269 504
Anvendelse av fremførbart underskudd	-9 955	0
Skattepliktig inntekt	0	-9 955
Betalbar skatt i balansen:		
Betalbar skatt på årets resultat	-10 188	-6 400
Betalbar skatt på mottatt konsernbidrag	10 188	6 400
Sum betalbar skatt i balansen	0	0

Skatteeffekten av midlertidige forskjeller og underskudd til fremføring som har gitt opphav til utsatt skatt og utsatte skattefordeler, spesifisert på typer av midlertidige forskjeller

	2023	2022	Endring
Fordringer	-342 193	-269 504	72 689
Sum	-342 193	-269 504	72 689
Akkumulert fremførbart underskudd	0	-9 955	-9 955
Inngår ikke i beregningen av utsatt skatt	342 193	279 459	-62 734
Utsatt skattefordel (22 %)	0	0	0

I henhold til God regnskapsskikk for små foretak balanseføres ikke utsatt skattefordel.

Note 5 Egenkapital

	Aksjekapital	Overkurs	Annen EK	Sum EK
Pr. 31.12.2022	300 000	20 000	262 503	582 503
Årets resultat			937 266	937 266
Pr 31.12.2023	300 000	20 000	1 199 769	1 519 769



Note 6 Aksjonærer

Aksjekapitalen i Opas Holding AS pr. 31.12 består av:

	Antall	Pålydende	Bokført
Ordinære aksjer	1 000	300,0	300 000
Sum	1 000		300 000

Eierstruktur

De største aksjonærene i % pr. 31.12 var:

	Ordinære	Eierandel	Stemmeandel
Ole Edvard Pettersen	1 000	100,0	100,0

Aksjer eiet av medlemmer i styret og daglig leder:

Navn	Verv	Ordinære
Ole Edvard Pettersen	Styreleder/daglig leder	1 000
Totalt antall aksjer		1 000



Til generalforsamlingen i
Opas Holding AS

UAVHENGIG REVISORS BERETNING

Uttalelse om revisjonen av årsregnskapet

Konklusjon

Vi har revidert årsregnskapet for Opas Holding AS som viser et overskudd på kr 937 266. Årsregnskapet består av balanse per 31. desember 2023, resultatregnskap for regnskapsåret avsluttet per denne datoen og noter til årsregnskapet, herunder et sammendrag av viktige regnskapsprinsipper.

Etter vår mening

- oppfyller årsregnskapet gjeldende lovkrav, og
- gir årsregnskapet et rettviseende bilde av selskapets finansielle stilling per 31. desember 2023 og av dets resultater for regnskapsåret avsluttet per denne datoen i samsvar med regnskapslovens regler og god regnskapskikk i Norge.

Grunnlag for konklusjonen

Vi har gjennomført revisjonen i samsvar med International Standards on Auditing (ISA-ene). Våre oppgaver og plikter i henhold til disse standardene er beskrevet nedenfor under Revisors oppgaver og plikter ved revisjonen av årsregnskapet. Vi er uavhengige av selskapet i samsvar med kravene i relevante lover og forskrifter i Norge og International Code of Ethics for Professional Accountants (inkludert internasjonale uavhengighetsstandarder) utstedt av International Ethics Standards Board for Accountants (IESBA-reglene), og vi har overholdt våre øvrige etiske forpliktelser i samsvar med disse kravene. Innhentet revisjonsbevis er etter vår vurdering tilstrekkelig og hensiktsmessig som grunnlag for vår konklusjon.



Ledelsens ansvar for årsregnskapet

Styret og daglig leder (ledelsen) er ansvarlig for å utarbeide årsregnskapet og for at det gir et rettviseende bilde i samsvar med regnskapslovens regler og god regnskapsskikk i Norge. Ledelsen er også ansvarlig for slik intern kontroll som den finner nødvendig for å kunne utarbeide et årsregnskap som ikke inneholder vesentlig feilinformasjon, verken som følge av misligheter eller utilsiktede feil.

Ved utarbeidelsen av årsregnskapet må ledelsen ta standpunkt til selskapets evne til fortsatt drift og opplyse om forhold av betydning for fortsatt drift. Forutsetningen om fortsatt drift skal legges til grunn for årsregnskapet så lenge det ikke er sannsynlig at virksomheten vil bli avviklet.

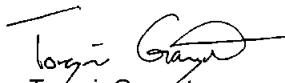
Revisors oppgaver og plikter ved revisjonen av årsregnskapet

Vårt mål er å oppnå betryggende sikkerhet for at årsregnskapet som helhet ikke inneholder vesentlig feilinformasjon, verken som følge av misligheter eller utilsiktede feil, og å avgi en revisjonsberetning som inneholder vår konklusjon. Betryggende sikkerhet er en høy grad av sikkerhet, men ingen garanti for at en revisjon utført i samsvar med ISA-ene, alltid vil avdekke vesentlig feilinformasjon. Feilinformasjon kan oppstå som følge av misligheter eller utilsiktede feil. Feilinformasjon er å anse som vesentlig dersom den enkeltvis eller samlet med rimelighet kan forventes å påvirke de økonomiske beslutningene som brukerne foretar på grunnlag av årsregnskapet.

For revisors oppgaver og plikter se: <https://revisorforeningen.no/revisjonsberetninger>

Trondheim, 8. februar 2024

Pergus AS


Torgeir Gagnát
Statsautorisert revisor