



ÅRSREGNSKAPET FOR REGNSKAPSÅRET 2022 - GENERELL INFORMASJON

Enheten

Organisasjonsnummer:	916 085 745
Organisasjonsform:	Aksjeselskap
Foretaksnavn:	JOHS SOLBERG AS INGENIØR OG ENTREPRENØRFORRETNING
Forretningsadresse:	Frits Kiærs vei 9E 0383 OSLO

Regnskapsår

Årsregnskapets periode:	01.01.2022 - 31.12.2022
-------------------------	-------------------------

Konsern

Morselskap i konsern:	Nei
-----------------------	-----

Regnskapsregler

Regler for små foretak benyttet:	Ja
Benyttet ved utarbeidelsen av årsregnskapet til selskapet:	Regnskapslovens alminnelige regler

Årsregnskapet fastsatt av kompetent organ

Bekreftet av representant for selskapet:	Marius Solberg
Dato for fastsettelse av årsregnskapet:	26.05.2023

Grunnlag for avgivelse

År 2022: Årsregnskapet er elektronisk innlevert
År 2021: Tall er hentet fra elektronisk innlevert årsregnskap fra 2022

Det er ikke krav til at årsregnskapet m.v. som sendes til Regnskapsregisteret er undertegnet. Kontrollen på at dette er utført ligger hos revisor/enhetens øverste organ. Sikkerheten ivaretas ved at innsender har rolle/rettighet for innsending av årsregnskapet via Altinn, og ved at det bekreftes at årsregnskapet er fastsatt av kompetent organ.

Brønnøysundregistrene, 06.06.2024



Resultatregnskap

Beløp i: NOK	Note	2022	2021
RESULTATREGNSKAP			
Inntekter			
Annen driftsinntekt		1 017 325	879 955
Sum inntekter		1 017 325	879 955
Kostnader			
Lønnskostnad	2	74 137	73 028
Avskrivning på varige driftsmidler og immaterielle eiendeler	4	33 600	33 600
Annen driftskostnad		149 564	526 343
Sum kostnader		257 301	632 971
Driftsresultat		760 024	246 985
Finansinntekter og finanskostnader			
Annen renteinntekt		27 571	27 569
Annen finansinntekt			938 892
Verdiøkning andre finansielle instrumenter vurdert til virkelig verdi	5	-1 142 482	
Sum finansinntekter		-1 114 911	966 461
Nedskrivning av finansielle eiendeler	4	61 879	
Annen rentekostnad		61	
Annen finanskostnad			1 116
Sum finanskostnader		61 940	1 116
Netto finans		-1 176 851	965 346
Ordinært resultat før skattekostnad		-416 828	1 212 330
Skattekostnad på ordinært resultat	3	171 401	88 209
Ordinært resultat etter skattekostnad		-588 228	1 124 121
Årsresultat		-588 228	1 124 121
Totalresultat		-588 228	1 124 121
Overføringer og disponeringer			



Resultatregnskap

Beløp i: NOK	Note	2022	2021
Ordinært utbytte		480 000	240 000
Overføringer til/fra annen egenkapital	10	-1 068 228	884 121
Sum overføringer og disponeringer	10	-588 228	1 124 121



Balanse

Beløp i: NOK	Note	2022	2021
BALANSE - EIENDELER			
Anleggsmidler			
Immaterielle eiendeler			
Utsatt skattefordel	3	467 494	468 380
Sum immaterielle eiendeler		467 494	468 380
Varige driftsmidler			
Tomter, bygninger og annen fast eiendom	4	78 301	173 780
Sum varige driftsmidler		78 301	173 780
Finansielle anleggsmidler			
Investeringer i aksjer og andeler	5	1	
Andre fordringer	6	1 102 127	1 102 127
Sum finansielle anleggsmidler		1 102 128	1 102 127
Sum anleggsmidler		1 647 923	1 744 287
Omløpsmidler			
Varer			
Sum varer		0	0
Fordringer			
Andre fordringer	7	944 528	923 363
Sum fordringer		944 528	923 363
Investeringer			
Markedsbaserte aksjer	5	5 661 649	6 804 132
Markedsbaserte obligasjoner	5	4 000 000	4 000 000
Sum investeringer		9 661 649	10 804 132
Bankinnskudd, kontanter og lignende			
Bankinnskudd, kontanter og lignende	8	1 312 722	1 194 245
Sum bankinnskudd, kontanter og lignende		1 312 722	1 194 245
Sum omløpsmidler		11 918 899	12 921 740



Balanse

Beløp i: NOK	Note	2022	2021
SUM EIENDELER		13 566 822	14 666 027
BALANSE - EGENKAPITAL OG GJELD			
Egenkapital			
Innskutt egenkapital			
Selskapskapital	9,10	600 000	600 000
Annen innskutt egenkapital		0	0
Sum innskutt egenkapital		600 000	600 000
Opptjent egenkapital			
Annen egenkapital	10	10 649 015	12 197 244
Sum opptjent egenkapital		10 649 015	12 197 244
Sum egenkapital		11 249 015	12 797 244
Gjeld			
Langsiktig gjeld			
Pensjonsforpliktelser	2	670 692	709 055
Sum avsetninger for forpliktelser		670 692	709 055
Annen langsiktig gjeld			
Sum annen langsiktig gjeld		0	0
Sum langsiktig gjeld		0	0
Kortsiktig gjeld			
Betalbar skatt	3	170 515	88 209
Skyldige offentlige avgifter		55 622	40 795
Utbytte		480 000	
Annen kortsiktig gjeld	6	940 978	1 030 724
Sum kortsiktig gjeld		1 647 115	1 159 728
Sum gjeld		2 317 807	1 868 783
SUM EGENKAPITAL OG GJELD		13 566 822	14 666 027



Brønnøysundregistrene

ÅRSREGNSKAP FOR REGNSKAPSÅRET 2022 - GENERELL INFORMASJON

Journalnummer: 2023 479575

Enheten

Organisasjonsnummer: 916 085 745
Organisasjonsform: Aksjeselskap
Foretaksnavn: JOHS SOLBERG AS INGENIØR OG
ENTREPRENØRFORRETNING
Forretningsadresse: Frits Kiærs vei 9E
0383 OSLO

Regnskapsår

Årsregnskapets periode: 01.01.2022 - 31.12.2022

Konsern

Morselskap i konsern: Nei

Regnskapsregler

Regler for små foretak benyttet: Ja
Benyttet ved utarbeidelsen av
årsregnskapet til selskapet: Regnskapslovens alminnelige regler

Årsregnskapet fastsatt av kompetent organ

Bekreftet av representant for selskapet: Marius Solberg
Dato for fastsettelse av årsregnskapet: 26.05.2023

Revisjon

Selskapet har besluttet at årsregnskapet
ikke skal revideres: Ja
Årsregnskapet er utarbeidet av ekstern
autorisert regnskapsfører: Ja
Ekstern autorisert regnskapsfører har i
løpet av regnskapsåret bistått ved den
løpende regnskapsføringen eller utført
andre tjenester for selskapet enn å
utarbeide årsregnskapet: Ja

Grunnlag for avgivelse

År 2022: Årsregnskap er elektronisk innlevert.
År 2021: Tall er hentet fra elektronisk innlevert årsregnskap fra 2022.

Det er ikke krav til at årsregnskapet m.v. som sendes til Regnskapsregisteret er undertegnet. Kontrollen på at dette er utført ligger hos revisor/enhetens øverste organ. Sikkerheten ivaretas ved at innsender har rolle/rettighet for innsending av årsregnskapet via Altinn, og ved at det bekreftes at årsregnskapet er fastsatt av kompetent organ.

Brønnøysundregistrene, 12.06.2023

Brønnøysundregistrene
Postadresse: Postboks 900, 8910 Brønnøysund
Telefon: 75 00 75 00
E-post: firmapost@brreg.no Internett: www.brreg.no
Organisasjonsnummer: 974 760 673



Organisasjonsnr: 916 085 745
JOHS SOLBERG AS INGENIØR OG
ENTREPRENØRFORRETNING

RESULTATREGNSKAP

Beløp i: NOK	Note	2022	2021
RESULTATREGNSKAP			
Inntekter			
Annen driftsinntekt		1 017 325	879 955
Sum inntekter		1 017 325	879 955
Kostnader			
Lønnskostnad	2	74 137	73 028
Avskrivning på varige driftsmidler og immaterielle eiendeler	4	33 600	33 600
Annen driftskostnad		149 564	526 343
Sum kostnader		257 301	632 971
Driftsresultat		760 024	246 985
Finansinntekter og finanskostnader			
Annen renteinntekt		27 571	27 569
Annen finansinntekt			938 892
Verdiøkning andre finansielle instrumenter vurdert til virkelig verdi	5	-1 142 482	
Sum finansinntekter		-1 114 911	966 461
Nedskrivning av finansielle eiendeler	4	61 879	
Annen rentekostnad		61	
Annen finanskostnad			1 116
Sum finanskostnader		61 940	1 116
Netto finans		-1 176 851	965 346
Ordinært resultat før skattekostnad			
Skattekostnad på ordinært resultat	3	171 401	88 209
Ordinært resultat etter skattekostnad		-588 228	1 124 121
Årsresultat		-588 228	1 124 121
Totalresultat		-588 228	1 124 121
Overføringer og disponeringer			
Ordinært utbytte		480 000	240 000
Overføringer til/fra annen egenkapital	10	-1 068 228	884 121



Sum overføringer og disponeringer	10	-588 228	1 124 121
--------------------------------------	----	----------	-----------



Organisasjonsnr: 916 085 745
JOHS SOLBERG AS INGENIØR OG
ENTREPRENØRFORRETNING

BALANSE

Beløp i: NOK	Note	2022	2021
BALANSE - EIENDELER			
Anleggsmidler			
Immaterielle eiendeler			
Utsatt skattefordel	3	467 494	468 380
Sum immaterielle eiendeler		467 494	468 380
Varige driftsmidler			
Tomter, bygninger og annen fast eiendom	4	78 301	173 780
Sum varige driftsmidler		78 301	173 780
Finansielle anleggsmidler			
Investeringer i aksjer og andeler	5	1	
Andre fordringer	6	1 102 127	1 102 127
Sum finansielle anleggsmidler		1 102 128	1 102 127
Sum anleggsmidler		1 647 923	1 744 287
Omløpsmidler			
Varer			
Sum varer		0	0
Fordringer			
Andre fordringer	7	944 528	923 363
Sum fordringer		944 528	923 363
Investeringer			
Markedsbaserte aksjer	5	5 661 649	6 804 132
Markedsbaserte obligasjoner	5	4 000 000	4 000 000
Sum investeringer		9 661 649	10 804 132
Bankinnskudd, kontanter og lignende			
Bankinnskudd, kontanter og lignende	8	1 312 722	1 194 245
Sum bankinnskudd, kontanter og lignende		1 312 722	1 194 245
Sum omløpsmidler		11 918 899	12 921 740
SUM EIENDELER		13 566 822	14 666 027
BALANSE - EGENKAPITAL OG GJELD			



Egenkapital			
Innskutt egenkapital			
Selskapskapital	9,10	600 000	600 000
Annen innskutt egenkapital		0	0
Sum innskutt egenkapital		600 000	600 000
Opptjent egenkapital			
Annen egenkapital	10	10 649 015	12 197 244
Sum opptjent egenkapital		10 649 015	12 197 244
Sum egenkapital		11 249 015	12 797 244
Gjeld			
Langsiktig gjeld			
Pensjonsforpliktelser	2	670 692	709 055
Sum avsetninger for forpliktelser		670 692	709 055
Annen langsiktig gjeld		0	0
Sum annen langsiktig gjeld		0	0
Sum langsiktig gjeld		0	0
Kortsiktig gjeld			
Betalbar skatt	3	170 515	88 209
Skyldige offentlige avgifter		55 622	40 795
Utbytte		480 000	
Annen kortsiktig gjeld	6	940 978	1 030 724
Sum kortsiktig gjeld		1 647 115	1 159 728
Sum gjeld		2 317 807	1 868 783
SUM EGENKAPITAL OG GJELD		13 566 822	14 666 027



Organisasjonsnr: 916 085 745
JOHS SOLBERG AS INGENIØR OG
ENTREPRENØRFORRETNING

NOTEOPPLYSNINGER - SELSKAP - alle poster oppgitt i hele tall

Note

1

Regnskapsprinsipper

Note nr. 1 - Regnskapsprinsipper og virkning av prinsippendringer
Årsregnskapet er satt op i samsvar med regnskapsloven og god regnskapsskikk for små foretak. Driftsinntekter Inntektsføring av leie bokføres etterhvert som den opptjenes. Tjenester inntektsføres etter hvert som de leveres. Vurdering og klassifisering eiendeler og gjeld Eiendeler bestemt til varig eie eller bruk er klassifisert som anleggsmidler. Andre eiendeler er klassifisert som omløpsmidler. Fordringer som skal tilbakebetales innen et år er uansett klassifisert som omløpsmidler. Ved klassifisering av kortsiktig gjeld er tilsvarende kriterier lagt til grunn. Anleggsmidler vurderes til anskaffelseskost, men nedskrives til virkelig verdi når verdifallet forventes ikke å være forbigående. Anleggsmidler med begrenset økonomisk levetid avskrives planmessig. Langsiktig gjeld balanseføres til nominelt mottatt beløp på etableringstidspunktet. Omløpsmidler vurderes til laveste av anskaffelseskost og virkelig verdi. Kortsiktig gjeld balanseføres til nominelt mottatt beløp på etableringstidspunktet. Kortsiktig gjeld oppskrives ikke til virkelig verdi som følge av renteendring. Enkelte poster er vurdert etter andre regler, og redegjøres for nedenfor. Varige driftsmidler Varige driftsmidler avskrives over forventet økonomisk levetid. Avskrivningene er som hovedregel fordelt lineært over antatt økonomisk levetid. Markedsbaserte aksjer som inngår i en handelsportefølje vurderes til virkelig verdi på balansedagen. Rentefond vurderes til det laveste av anskaffelseskost og virkelig verdi. Skatter Skatter kostnadsføres når de påløper, det vil si at skattekostnaden er knyttet til det regnskapsmessige resultat før skatt. Skattekostnaden består av betalbar skatt (skatt på årets skattepliktige inntekt) og endring i nettoutsatt skatt. Skattekostnaden fordeles på ordinært resultat og resultat av ekstraordinære poster i henhold til skattegrunnlaget. Utsatt skatt og utsatt skattefordel er presentert netto i balansen.

Note

1

Er det usikkerhet om fortsatt drift?: Nei

Note

5

Antall årsverk i regnskapsåret

0.00

Note

5

Spesifisering av resultatregnskapet



Lønnskostnader

<u>Pensjonskostnader</u>	<u>Årets</u>	<u>Fjorårets</u>
	74137.00	73028.00
<u>Sum lønnskostnader</u>	<u>Årets</u>	<u>Fjorårets</u>
	74137.00	73028.00

Note

Ekstraordinære inntekter og kostnader

<u>Sum</u>	<u>Beløp</u>	
<u>Balanseført verdi 31.12.</u>	<u>Varige driftsmidler</u>	<u>Immaterielle eiend.</u>

Konsernregnskap

Morselskapet sitt navn

Forretningskontor for morselskapet

Begrunnelse for at datterselskap er utelatt fra konsolideringen

Konsern, tilknyttet selskap m.v. - fordringer og gjeld

Fordringer

<u>Samlet beløp - tilknyttet selskap</u>	<u>Årets</u>	<u>Fjorårets</u>
<u>Samlet beløp - foretak i samme konsern</u>	<u>Årets</u>	<u>Fjorårets</u>
<u>Samlet beløp - foretak i samme konsern</u>	<u>Årets</u>	<u>Fjorårets</u>
<u>Samlet beløp - felles kontrollert virksomhet</u>	<u>Årets</u>	<u>Fjorårets</u>
<u>Pantstillelse</u>	<u>Beløp</u>	

Note

3

<u>Beholdning av egne aksjer</u>	<u>Antall</u>	<u>Pålydende</u>	<u>Andel av aksjek.</u>
----------------------------------	---------------	------------------	-------------------------



Erverv

Endringer i beholdning av aksjer i løpet av regnskapsåret

Avhendelse

Endringer i beholdning av aksjer i løpet av regnskapsåret

Samvirkeforetak

Vedtaksbestemmelser/årsmøtevedtak/forslag til vedtak om medlemskapskonti

Mer om aksjer

Note

5



Lån og sikkerhetsstillelse til medlemmer

Opplysninger om:

Medlemmer av:

Mer om lån og sikkerhetsstillelse



 BankID Signing
Johannes Andre Solberg
2023-06-05
 BankID Signing
Marius Lærum Solberg
2023-06-05

ÅRSREGNSKAP
2022
for
JOHS SOLBERG AS
INGENIØR & ENTREPRENØRFORRETNING

Org. nr. 916 085 745



BankID Signing
Johannes Andre Solberg
2023-06-05

BankID Signing
Marius Lærum Solberg
2023-06-05

JOHS SOLBERG AS INGENIØR & ENTREPRENØRFORRETNING

RESULTATREGNSKAP 2022

	Note	2022	2021
Driftsinntekter og driftskostnader			
Leieinntekter		1 017 325	879 955
<i>Sum driftsinntekter</i>		<u>1 017 325</u>	<u>879 955</u>
Lønnskostnader	2	74 137	73 028
Ordinære avskrivninger	4	33 600	33 600
Andre driftskostnader		149 564	526 343
<i>Sum driftskostnader</i>		<u>257 301</u>	<u>632 971</u>
Driftsresultat		<u>760 024</u>	<u>246 984</u>
Finansinntekter og finanskostnader			
Annen renteinntekt		27 571	27 569
Gevl/(tap) ved salg av verdipapirer		0	134 761
Verdiøkning (reduksjon) markedsb omløpsm.	5	(1 142 482)	804 131
Nedskrevet verdi anleggsmiddel	4	(61 879)	
Annen rentekostnad		(61)	0
Annen finanskostnad		0	(1 116)
<i>Netto finansinntekter (kostnader)</i>		<u>(1 176 851)</u>	<u>965 345</u>
Ordinært resultat før skattekostnad		<u>-416 828</u>	<u>1 212 329</u>
Skattekostnad på ordinært resultat	3	-171 402	(88 209)
Årets overskudd		<u>-588 229</u>	<u>1 124 120</u>
<i>Overføringer</i>			
Avsatt til utbytte		(480 000)	0
Overført fra (til) annen egenkapital	10	1 068 229	(1 124 120)
<i>Sum overført</i>		<u>588 229</u>	<u>(1 124 120)</u>



JOHS SOLBERG AS INGENIØR & ENTREPRENØRFORRETNING

BALANSE

EIENDELER	Note	31.12.2022	31.12.2021
<i>Immaterielle eiendeler</i>			
Utsatt skattefordel	3	467 494	468 380
<i>Sum immaterielle eiendeler</i>		467 494	468 380
<i>Varige driftsmidler</i>			
Fast eiendom	4	78 301	173 780
<i>Sum varige driftsmidler</i>		78 301	173 780
<i>Finansielle driftsmidler</i>			
Investering i aksjer	5	1	1
Obligasjoner og andre fordringer	6	1 102 127	1 102 127
<i>Sum finansielle driftsmidler</i>		1 102 128	1 102 128
Sum anleggsmidler		1 647 923	1 744 288
<i>Fordringer</i>			
Kundefordringer	7	820 155	784 568
Andre fordringer	7	124 373	138 795
<i>Sum fordringer</i>		944 528	923 363
<i>Finansielle omløpsmidler</i>			
Aksjer og aksjefond	5	5 661 649	6 804 132
Obligasjoner og rentefond	5	4 000 000	4 000 000
<i>Sum finansielle omløpsmidler</i>		9 661 649	10 804 132
<i>Bankinnskudd og kontanter</i>			
Bankinnskudd og kontanter	8	1 312 722	1 194 244
<i>Sum bankinnskudd og kontanter</i>		1 312 722	1 194 244
Sum omløpsmidler		11 918 899	12 921 739
SUM EIENDELER		13 566 822	14 666 027



JOHS SOLBERG AS INGENIØR & ENTREPRENØRFORRETNING

BALANSE

EGENKAPITAL OG GJELD	Note	31.12.2022	31.12.2021
<i>Innskutt egenkapital</i>			
Aksjekapital	9,10	600 000	600 000
<i>Sum innskutt egenkapital</i>		600 000	600 000
<i>Opptjent egenkapital</i>			
Annen egenkapital		10 649 015	12 197 244
<i>Sum opptjent egenkapital</i>		10 649 015	12 197 244
Sum egenkapital	10	11 249 015	12 797 244
<i>Avsetning for forpliktelser</i>			
Pensjonsforpliktelser	2	670 692	709 055
<i>Sum avsetning for forpliktelser</i>		670 692	709 055
<i>Kortsiktig gjeld</i>			
Betalbar skatt	3	170 515	88 209
Offentlig gjeld		55 622	40 795
Avsatt til utbytte		480 000	0
Gjeld til aksjonærer	6	750 516	775 216
Påløpne kostnader og forsk.bet inntekt		190 462	255 508
<i>Sum kortsiktig gjeld</i>		1 647 115	1 159 728
Sum gjeld		2 317 807	1 868 783
SUM EGENKAPITAL OG GJELD		13 566 822	14 666 027

Oslo, 26. mai 2023

Marius Lærum Solberg
Styrets leder

Johannes Andre Solberg
Styremedlem



Note nr. 1 - Regnskapsprinsipper og virkning av prinsippendringer



Årsregnskapet er satt op i samsvar med regnskapsloven og god regnskapsskikk for små foretak.

Driftsinntekter

Inntektsføring av leie bokføres etterhvert som den opptjenes. Tjenester inntektsføres etter hvert som de leveres.

Vurdering og klassifisering eiendeler og gjeld

Eiendeler bestemt til varig eie eller bruk er klassifisert som anleggsmidler. Andre eiendeler er klassifisert som omløpsmidler. Fordringer som skal tilbakebetales innen et år er uansett klassifisert som omløpsmidler. Ved klassifisering av kortsiktig gjeld er tilsvarende kriterier lagt til grunn.

Anleggsmidler vurderes til anskaffelseskost, men nedskrives til virkelig verdi når verdifallet forventes ikke å være forbigående. Anleggsmidler med begrenset økonomisk levetid avskrives planmessig. Langsiktig gjeld balanseføres til nominelt mottatt beløp på etableringstidspunktet.

Omløpsmidler vurderes til laveste av anskaffelseskost og virkelig verdi. Kortsiktig gjeld balanseføres til nominelt mottatt beløp på etableringstidspunktet. Kortsiktig gjeld oppskrives ikke til virkelig verdi som følge av renteendring.

Enkelte poster er vurdert etter andre regler, og redegjøres for nedenfor.

Varige driftsmidler

Varige driftsmidler avskrives over forventet økonomisk levetid. Avskrivningene er som hovedregel fordelt lineært over antatt økonomisk levetid.

Markedsbaserte aksjer som inngår i en handelsportefølje vurderes til virkelig verdi på balansedagen. Rentefond vurderes til det laveste av anskaffelseskost og virkelig verdi.

Skatter

Skatter kostnadsføres når de påløper, det vil si at skattekostnaden er knyttet til det regnskapsmessige resultat før skatt. Skattekostnaden består av betalbar skatt (skatt på årets skattepliktige inntekt) og endring i nettoutsatt skatt. Skattekostnaden fordeles på ordinært resultat og resultat av ekstraordinære poster i henhold til skattegrunnlaget. Utsatt skatt og utsatt skattefordel er presentert netto i balansen.

Note nr. 2 - Ansatte, godtgjørelser, lån til ansatte, m.v.

Selskapet har ikke hatt ansatte i 2022. Driften ivaretas av styret.

	2022	2021
Utbetalt pensjon	112 500	112 500
Endring balanseført pensjonsforpliktelse	(38 363)	(39 472)
	74 137	73 028

Årets netto pensjonskostnad fremkommer på følgende måte:

Pensjonsforpliktelsen ble i 1994 aktuarberegnet til kr 1.580.000 uten regulering av pensjonen. I samsvar med gjeldende standard for beregning av pensjonsforpliktelser utgjør nåverdien kr 670.692. Årlig ytelse utgjør kr 112.500. Da selskapet kun utbetaler en pensjon i året og ikke har ansatte, er det ikke krav til at selskapet har opprettet en obligatorisk tjenstepensjonsordning.



Note nr. 3 - Skattekostnad

Utsatt skatt pr. 31.12.22 er beregnet på grunnlag av de midlertidige forskjeller mellom regnskapsmessige og skattemessige verdier. Selskapet har følgende midlertidige forskjeller:

	2022	2021	Endring
Driftsmidler	(1 697 729)	(1 700 375)	2 646
Gevinst og tapskonto	113 944	142 430	(28 486)
Pensjonsforpliktelse	(670 692)	(709 055)	38 363
Sum midlertidige forskjeller	(2 254 477)	(2 267 000)	12 523
Grunnlag utsatt skattefordel	(2 254 477)	(2 267 000)	12 523
Grunnlag utsatt skattefordel ikke ført opp i balansen	129 500	138 000	(8 500)
Utsatt skattefordel utgjør 22% av grunnlaget	(467 494)	(468 380)	886

Deler av skattefordelen er ført opp i balansen da det er antatt at den vil la seg utnytte. Selskapet har i 2021 valgt og holde balanseført utsatt skattefordel uendret. Dette fordi skattefordelen etter all sannsynlighet ikke lar seg utnytte i løpet av de nærmeste årene. Den betalbare skatt er beregnet til 22% av skattepliktig nettoinntekt som fremkommer etter at resultat før skattekostnad er korrigert for permanente forskjeller og endringer i midlertidige forskjeller som følger:

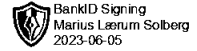
Betalbar skatt fremkommer slik	2022	2021
Resultat før skattekostnad	(416 828)	1 212 329
Økning / (reduksjon) midlertidige forskjeller	(12 523)	(7 249)
Andre permanente forskjeller	1 204 422	(804 131)
Årets skattegrunnlag	775 071	400 949
Betalbar skatt	170 515	88 209
Årets skattekostnad i regnskapet består av følgende:		
Betalbar skatt	170 515	88 209
Endring utsatt skatt	886	0
Sum	171 402	88 209

Note nr. 4 - Varige driftsmidler

	Tomt Rygge	Seksj. R.gt 4	Sum
Anskaffelseskost pr .01.01	61 880	3 353 717	3 415 597
Anskaffelseskost pr. 31.12	61 880	3 353 717	3 415 597
Akkumulerte avskrivninger pr. 01.01	0	3 241 817	3 241 817
Årets ordinære avskrivninger	0	33 600	33 600
Nedskrevet verdi i år	61 879		61 879
Akkumulerte avskrivninger pr. 31.12.	61 879	3 275 417	3 337 296
Bokført verdi pr. 31.12	1	78 300	78 301
Avskrivningssats	0 %	1 %	

BankID Signing
Johannes Andre Solberg
2023-06-05

BankID Signing
Marius Lærum Solberg
2023-06-05



Note nr. 5 - Aksje- og rentefond

	<i>Kostpris</i> 31.12.	<i>Markedsverdi</i> 31.12.	<i>Bokført verdi</i> 31.12.
Aksjer og aksjefond	6 000 000	5 661 649	5 661 649
Rentefond	4 000 000	4 105 297	4 000 000
Sum	10 794 702	9 766 947	9 661 650

Rentefond vurderes til det laveste av anskaffelseskost og virkelig verdi. Aksjefond til markedsverdi 31.12.

Andre aksjer	<i>Antall</i> <i>aksjer</i>	<i>Kostpris</i> 31.12.	<i>Markedsverdi</i> 31.12.	<i>Bokført verdi</i> 31.12.
Neskollen Invest AS	900	1	1	1
Sum		1	1	1
Sum aksjer og aksjefond		10 794 703	9 766 948	9 661 651

Note nr. 6 - Fordringer og gjeld nærstående parter.

Nærstående til aksjonær/styret har et langsiktig pantelån på kr 500.000 i selskapet, samt et langsiktig lån på kr 602.127. Lånet er renteberegnet med en rente på 2,5%. Det er stillet betryggende sikkerhet for lånet. Aksjonærene har et samlet tilgodehavende i selskapet på kr 750.516. Dette er ikke renteberegnet.

Note nr. 7 - Kundefordringer og andre fordringer.

Kundefordringer og andre fordringer er vurdert til pålydende.

Note nr. 8 - Bundne midler

Selskapet har pr. 31.12 intet innskudd på skattetrekkskonto. Rettet i 2023. Skyldig skattetrekk utgjør kr 5.630.




Note nr. 9 - Antall aksjer, aksjeeiere, m.v.


Selskapets aksjekapital er pr. 31.12.22 på kr. 600.000, fordelt på 600 aksjer med pålydende kr 1.000,-. Selskapet har kun en aksjeklasse. Vedtektene inneholder ingen stemmerettsbegrensninger.

Selskapets aksjonærer er:	Antall aksjer	Eierandel	
Johs Andre Solberg	300	50 %	Styremedlem
Marius Lerum Solberg	300	50 %	Styreleder
Sum	600	100 %	

Note nr. 10 - Egenkapital

	Aksjekapital	Annen egenkap.	Sum
Kapital pr 31.12.21	600 000	12 197 244	12 797 244
Utbetalt tilleggsutbytte i 2022		(480 000)	(480 000)
Årets resultat		(588 229)	(588 229)
Avsatt til utbytte		(480 000)	(480 000)
Pr. 31.12.22	600 000	10 649 015	11 249 015

 BankID Signing
Johannes Andre Solberg
2023-06-05

 BankID Signing
Marius Lærum Solberg
2023-06-05



REFERAT
fra
Styremøte
i

JOHS SOLBERG AS INGENIØR & ENTREPRENØRFORRETNING

Den 26. mai 2023 ble styremøte holdt i Fritz Kiærs vei 9 E, Oslo

Tilstede var:

Marius Lærum Solberg og Johannes Andre Solberg. Marius Lærum Solberg ble valgt til møteleder.

Fig. saker ble behandlet:

Sak 1 Årsoppgjør for 2022

Det fremlagte årsregnskap utarbeidet av BHL Accounting AS ble gjennomgått.
Samtlige dokumenter ble godkjent som fremlagt.

Dokumentene ble underskrevet og det ble vedtatt at ordinær generalforsamling avholdes straks etter avslutning av styremøte da enestyre eier samtlige aksjer i selskapet.

Det foreslås at årets underskudd blir dekket slik:

Utbytte til aksjonær	480 000
Overført fra annen egenkapital	(1 068 229)
<u>Årets resultat/(underskudd)</u>	<u>(588 229)</u>

Sak 2 Godtgjørelser:

Styret har ikke gjort krav på noen godtgjørelse for 2022.

Intet mer til behandling.

Oslo, 26. mai 2023

Marius Lærum Solberg

Johannes Andre Solberg



PROTOKOLL

fra

ORDINÆR GENERALFORSAMLING

i

JOHS SOLBERG AS INGENIØR & ENTREPRENØRFORRETNING



Den 26. mai 2023 ble ordinær generalforsamling holdt i Fritz Kiærs vei 9 E, Oslo

Tilstede var selskapets aksjonærer, Johannes Andre Solberg og Marius Lærum Solberg.

Samtlige aksjer og stemmer var tilstede. Generalforsamlingen ble erklært lovlig satt.

Til møteleder ble valgt Marius Lærum Solberg som undertegner protokollen sammen med Johannes Andre Solberg.

Fig. saker ble behandlet:

Sak 1

Årsoppgjør for 2022

Resultatregnskap, balanse, noter for selskapet ble gjennomgått.

Samtlige dokumenter ble godkjent som fremlagt.

Selskapets underskudd ble vedtatt overført som følger

Utbytte til aksjonær	480 000
Overført fra annen egenkapital	(1 068 229)
<u>Årets resultat/(underskudd)</u>	<u>(588 229)</u>

Sak 2

Godtgjørelser:

Styret har ikke gjort krav på noen godtgjørelse for 2022.

Sak 3

Valg:

Det sittende styre ble gjenvalgt.

Intet mer til behandling.

Marius Lærum Solberg

Johannes Andre Solberg