



ÅRSREGNSKAPET FOR REGNSKAPSÅRET 2018 - GENERELL INFORMASJON

Enheten

Organisasjonsnummer: 992 798 424
Organisasjonsform: Aksjeselskap
Foretaksnavn: VOSSEVANGEN BODEGA AS
Forretningsadresse: Vangsgata 12
5700 VOSS

Regnskapsår

Årsregnskapets periode: 01.01.2018 - 31.12.2018

Konsern

Morselskap i konsern: Nei

Regnskapsregler

Regler for små foretak benyttet: Ja
Benyttet ved utarbeidelsen av årsregnskapet til selskapet: Regnskapslovens alminnelige regler

Årsregnskapet fastsatt av kompetent organ

Bekreftet av representant for selskapet: Tore Håkon Vernang
Dato for fastsettelse av årsregnskapet: 30.06.2019

Grunnlag for avgivelse

År 2018: Årsregnskapet er elektronisk innlevert
År 2017: Tall er hentet fra elektronisk innlevert årsregnskap fra 2018

Det er ikke krav til at årsregnskapet m.v. som sendes til Regnskapsregisteret er undertegnet. Kontrollen på at dette er utført ligger hos revisor/enhetens øverste organ. Sikkerheten ivaretas ved at innsender har rolle/rettighet for innsending av årsregnskapet via Altinn, og ved at det bekreftes at årsregnskapet er fastsatt av kompetent organ.

Brønnøysundregistrene, 02.11.2020



Resultatregnskap

Beløp i: NOK	Note	2018	2017
RESULTATREGNSKAP			
Inntekter			
Salgsinntekt		3 822 442	3 855 985
Sum inntekter		3 822 442	3 855 985
Kostnader			
Varekostnad	3	1 223 267	1 611 074
Lønnskostnad	1	2 021 513	1 768 565
Avskrivning på varige driftsmidler og immaterielle eiendeler	2	221 684	243 654
Annen driftskostnad	1	710 914	779 622
Sum kostnader		4 177 378	4 402 915
Driftsresultat		-354 936	-546 930
Finansinntekter og finanskostnader			
Annen renteinntekt		41	72
Annen finansinntekt		4 199	4 491
Sum finansinntekter		4 240	4 563
Annen rentekostnad		1 607	3 104
Sum finanskostnader		1 607	3 104
Netto finans		2 633	1 459
Ordinært resultat før skattekostnad		-352 303	-545 471
Skattekostnad på ordinært resultat	5		
Ordinært resultat etter skattekostnad		-352 303	-545 471
Årsresultat		-352 303	-545 471
Årsresultat etter minoritetsinteresser		-352 303	-545 471
Totalresultat		-352 303	-545 471
Overføringer og disponeringer			
Udekket tap		-352 303	-545 471



Resultatregnskap

Beløp i: NOK	Note	2018	2017
Sum overføringer og disponeringer	8	-352 303	-545 471



Balanse

Beløp i: NOK	Note	2018	2017
BALANSE - EIENDELER			
Anleggsmidler			
Immaterielle eiendeler			
Utsatt skattefordel	5		
Varige driftsmidler			
Tomter, bygninger og annen fast eiendom	2		
Maskiner og anlegg	2		
Driftsløsøre, inventar, verktøy, kontormaskiner og lignende	2	264 281	485 964
Sum varige driftsmidler		264 281	485 964
Finansielle anleggsmidler			
Lån til foretak i samme konsern	9	270 119	113 513
Lån til tilknyttet selskap og felles kontrollert virksomhet	9		
Sum finansielle anleggsmidler		270 119	113 513
Sum anleggsmidler		534 400	599 477
Omløpsmidler			
Varer			
Varer	3	480 742	458 835
Sum varer		480 742	458 835
Fordringer			
Kundefordringer	4	11 335	14 297
Andre fordringer		104 482	99 647
Konsernfordringer	9	283 686	454 876
Sum fordringer		399 503	568 820
Bankinnskudd, kontanter og lignende			
Bankinnskudd, kontanter og lignende	6	137 186	97 050
Sum bankinnskudd, kontanter og lignende		137 186	97 050
Sum omløpsmidler		1 017 431	1 124 705
SUM EIENDELER		1 551 831	1 724 182



Balanse

Beløp i: NOK	Note	2018	2017
BALANSE - EGENKAPITAL OG GJELD			
Egenkapital			
Innskutt egenkapital			
Selskapskapital	7	100 000	100 000
Overkurs	8		
Annen innskutt egenkapital			530 432
Sum innskutt egenkapital	8	100 000	630 432
Opptjent egenkapital			
Annen egenkapital	8		
Udekket tap	8	93 747	555 561
Sum opptjent egenkapital		-93 747	-555 561
Sum egenkapital		6 253	74 871
Gjeld			
Langsiktig gjeld			
Utsatt skatt	5		
Annen langsiktig gjeld			
Langsiktig konserngjeld	9	1 050 522	1 154 348
Sum annen langsiktig gjeld		1 050 522	1 154 348
Sum langsiktig gjeld		1 050 522	1 154 348
Kortsiktig gjeld			
Leverandørgjeld		109 686	163 870
Betalbar skatt	5		
Skyldige offentlige avgifter		191 359	173 830
Utbytte	8		
Kortsiktig konserngjeld	9		
Annen kortsiktig gjeld		194 011	157 263
Sum kortsiktig gjeld		495 056	494 963
Sum gjeld		1 545 578	1 649 311



Balanse

Beløp i: NOK	Note	2018	2017
SUM EGENKAPITAL OG GJELD		1 551 831	1 724 182



Årsregnskap 2018 Vossevangen Bodega AS

Organisasjonsnr: 992 798 424



Resultatregnskap

Vossevangen Bodega AS

Driftsinntekter og driftskostnader	Note	2018	2017
Salgsinntekt		3 822 442	3 855 985
Sum driftsinntekter		3 822 442	3 855 985
Varekostnad	3	1 223 267	1 611 074
Lønnskostnad	1	2 021 513	1 768 565
Avskrivning av driftsmidler	2	221 684	243 654
Annen driftskostnad	1	710 914	779 622
Sum driftskostnader		4 177 378	4 402 915
Driftsresultat		-354 936	-546 930
Finansinntekter og finanskostnader			
Annen renteinntekt		41	72
Annen finansinntekt		4 199	4 491
Annen rentekostnad		1 607	3 104
Resultat av finansposter		2 633	1 459
Ordinært resultat før skattekostnad		-352 303	-545 471
Skattekostnad på ordinært resultat	5	0	0
Årsresultat		-352 303	-545 471
Overføringer			
Overført til udekket tap		352 303	545 471
Sum overføringer	8	-352 303	-545 471



Balanse
Vossevangen Bodega AS

Eiendeler	Note	2018	2017
Anleggsmidler			
<i>Varige driftsmidler</i>			
Driftsløsøre, inventar o.a. utstyr	2	264 281	485 964
Sum varige driftsmidler		<u>264 281</u>	<u>485 964</u>
<i>Finansielle anleggsmidler</i>			
Lån til foretak i samme konsern	9	270 119	113 513
Sum finansielle anleggsmidler		<u>270 119</u>	<u>113 513</u>
Sum anleggsmidler		<u>534 400</u>	<u>599 477</u>
Omløpsmidler			
<i>Varer</i>			
Lager av varer og annen beholdning	3	480 742	458 835
Sum varer		<u>480 742</u>	<u>458 835</u>
<i>Fordringer</i>			
Kundefordringer	4	11 335	14 297
Andre kortsiktige fordringer		104 482	99 647
Konsernfordringer	9	283 686	454 876
Sum fordringer		<u>399 503</u>	<u>568 820</u>
<i>Bankinnskudd, kontanter o.l</i>			
Bankinnskudd, kontanter o.l.	6	137 186	97 050
Sum bankinnskudd, kontanter o.l		<u>137 186</u>	<u>97 050</u>
Sum omløpsmidler		<u>1 017 431</u>	<u>1 124 705</u>
Sum eiendeler		<u>1 551 831</u>	<u>1 724 182</u>





Balanse


Vossevangen Bodega AS

Egenkapital og gjeld	Note	2018	2017
Egenkapital			
<i>Innskutt egenkapital</i>			
Aksjekapital	7	100 000	100 000
Annen innskutt egenkapital		0	530 432
Sum innskutt egenkapital	8	100 000	630 432
<i>Opptjent egenkapital</i>			
Udekket tap	8	-93 747	-555 561
Sum opptjent egenkapital		-93 747	-555 561
Sum egenkapital		6 253	74 871
Gjeld			
<i>Annen langsiktig gjeld</i>			
Langsiktig konserngjeld	9	1 050 522	1 154 348
Sum annen langsiktig gjeld		1 050 522	1 154 348
<i>Kortsiktig gjeld</i>			
Leverandørgjeld		109 686	163 870
Skyldig offentlige avgifter		191 359	173 830
Annen kortsiktig gjeld		194 011	157 263
Sum kortsiktig gjeld		495 056	494 963
Sum gjeld		1 545 578	1 649 311
Sum egenkapital og gjeld		1 551 831	1 724 182

Voss, 30.06.2019
Styret i Vossevangen Bodega AS


Tore Håkon Vernang
styreleder


Torstein Hus
styremedlem


Ruben Bjelkarøy Vernang
styremedlem/daglig leder



Noter til regnskapet 2018

Regnskapsprinsipper

Årsregnskapet er satt opp i samsvar med regnskapsloven og god regnskapsskikk for små foretak. Forutsetningen om fortsatt drift er lagt til grunn ved utarbeidelsen. Regnskapsprinsippene er beskrevet nedenfor.

Salgsinntekter

Inntekter ved salg av varer og tjenester vurderes til virkelig verdi av vederlaget, netto etter fradrag for merverdiavgift, returer, rabatter og andre avslag.

Salg av varer inntektsføres når risiko og kontroll i all hovedsak er overført kjøperen. Med risiko menes eiendelens gevinst og tapspotensiale mens kontroll defineres som beslutnings og råderett. Erfaringstall anvendes for å estimere og regnskapsføre avsetninger for kvantumsrabatter og retur på salgstidspunktet.

Salg av tjenester inntektsføres etter hvert som de er levert.

Klassifisering og vurdering av balanseposter

Eiendeler bestemt til varig eie eller bruk er klassifisert som anleggsmidler. Anleggsmidler er vurdert til anskaffelseskost. Omløpsmidler og kortsiktig gjeld omfatter normalt poster som forfaller til betaling innen ett år etter balansedagen, samt poster som knytter seg til varekretsløpet. Omløpsmidler vurderes til laveste verdi av anskaffelseskost og antatt virkelig verdi. Fordringer klassifiseres som omløpsmidler hvis de skal tilbakebetales i løpet av ett år. For gjeld er analoge kriterier lagt til grunn. Første års avdrag på langsiktige fordringer og langsiktig gjeld klassifiseres likevel ikke som omløpsmiddel og kortsiktig gjeld. Enkelte poster er vurdert etter andre regler. Postene det gjelder vil være blant de postene som omhandles nedenfor.

Varige driftsmidler

Varige driftsmidler balanseføres og avskrives lineært til restverdi over driftsmidlenes forventede utnyttbare levetid. Ved endring i avskrivningsplan fordeles virkningen over gjenværende avskrivningstid ("knekkpunktmetoden"). Vedlikehold av driftsmidler kostnadsføres løpende. Påkostninger eller forbedringer tillegges driftsmidlets kostpris og avskrives i takt med driftsmidlet. Skillet mellom vedlikehold og påkostning/forbedring regnes i forhold til driftsmidlets stand ved kjøp av driftsmidlet. Tomter avskrives ikke.

Utgifter til leie av driftsmidler kostnadsføres. Forskuddsbetalinger balanseføres som forskuddsbetalt kostnad, og fordeles over leieperioden.

Varer

Lager av innkjøpte varer er vurdert til det laveste av anskaffelseskost etter FIFO-prinsippet, og netto salgsverdi. Egentilvirkede ferdigvarer og varer under tilvirkning vurderes til variabel tilvirkningskost.

Fordringer

Kundefordringer og andre fordringer er oppført i balansen til pålydende etter fradrag for avsetning til forventet tap. Avsetning for tap gjøres på grunnlag av individuelle vurderinger av de enkelte fordringene. I tillegg gjøres det for øvrige kundefordringer en uspesifisert avsetning for å dekke antatt tap.

Skatt

Skattekostnaden i resultatregnskapet omfatter både periodens betalbare skatt og endring i utsatt skatt. Utsatt skatt beregnes med 22 % i 2018 og 23 % i 2017 på grunnlag av de midlertidige forskjeller som eksisterer mellom regnskapsmessige og skattemessige verdier, samt eventuelt ligningsmessig underskudd til fremføring ved utgangen av regnskapsåret. Skatteøkende og skattereduserende midlertidige forskjeller som reverserer eller kan reversere i samme periode er utlignet og nettoført.

Netto utsatt skattefordel balanseføres ikke, i samsvar med unntaksreglene for små foretak.



Noter til regnskapet 2018

Note 1 Lønnskostnader, antall ansatte, godtgjørelser, lån til ansatte mm

Lønnskostnader	2018	2017
Lønninger	1 765 208	1 542 648
Arbeidsgiveravgift	249 811	218 420
Andre ytelser	6 494	7 497
Sum	2 021 513	1 768 565

Gjennomsnittlig antall årsverk sysselsatt i regnskapsåret 6 5

Ytelser til ledende personer	Daglig leder
Lønn	408 660
Sum	408 660

Selskapet er pliktig til å ha tjenstepensjonsordning etter lov om obligatorisk tjenstepensjon. Selskapets pensjonsordninger tilfredsstiller kravene i denne lov.

Revisor

Kostnadsført honorar til revisor for 2018 utgjør kr 34 950 ekskl.mva.

Lovpålagt revisjon	28 000
Andre tjenester	6 950
Sum honorar til revisor	34 950

Note 2 Varige driftsmidler

	Driftsløsøre, inventar o.a utstyr
Anskaffelseskost 01.01	1 315 229
Tilgang	0
Avgang	0
Anskaffelseskost 31.12	1 315 229
Akk. av-/nedskrivninger 31.12	-1 050 948
Balansført verdi 31.12	264 281

Årets avskrivninger 221 684

Avskrivningsplan Lineær
Økonomisk levetid 5-6 år

Note 3 Varer

	2018	2017
Lager av innkjøpte varer	480 742	458 835
Sum	480 742	458 835

Varelager er vurdert til det laveste av anskaffelseskost og virkelig verdi



Noter til regnskapet 2018

Note 4 Kundefordringer

	2018	2017
Kundefordringer til pålydende	11 335	14 297
Sum	11 335	0

Note 5 Skatt

Årets skattekostnad	2018	2017
Resultatført skatt på ordinært resultat:		
Betalbar skatt	0	0
Endring i utsatt skattefordel	0	0
Skattekostnad ordinært resultat	0	0
Skattepliktig inntekt:		
Ordinært resultat før skatt	-352 303	-545 471
Permanente forskjeller	0	0
Endring i midlertidige forskjeller	118 616	114 822
Mottatt konsernbidrag	233 686	530 432
Anvendelse av fremførbart underskudd	0	-99 783
Skattepliktig inntekt	0	0
Betalbar skatt i balansen:		
Betalbar skatt på årets resultat	-53 748	-127 304
Betalbar skatt på mottatt konsernbidrag	53 748	127 304
Sum betalbar skatt i balansen	0	0

Skatteeffekten av midlertidige forskjeller og underskudd til fremføring som har gitt opphav til utsatt skatt og utsatte skattefordeler, spesifisert på typer av midlertidige forskjeller:

	2018	2017	Endring
Varige driftsmidler	-147 985	-29 369	118 616
Sum	-147 985	-29 369	118 616
Akkumulert fremførbart underskudd	-1	0	0
Grunnlag for beregning av utsatt skatt	-147 986	-29 369	118 617
Utsatt skattefordel (22 % / 23 %)	-32 557	-6 755	25 802

I henhold til God regnskapsskikk for små foretak balanseføres ikke utsatt skattefordel.



Noter til regnskapet 2018

Note 6 Bankinnskudd

	2018	2017
Bundne skattetrekkmidler	39 628	42 406

Note 7 Antall aksjer, aksjeeiere m

Aksjekapital	Antall	Pålydende	Balanseført
Ordinære aksjer	100	1 000	100 000

Aksjekapitalen eies av følgende aksjonærer:

Aksjonærer:	Antall aksjer	Eierandel
Vernang Holding AS	100	100 %
Sum	100	100 %

Selskapet har en aksjeklasse og alle aksjer har lik stemmerett.

Note 8 Egenkapital og fortsatt drift

	Aksjekapital	Udekket tap	Sum egenkapital
Egenkapital 01.01	100 000	-25 129	74 871
Årets resultat		-352 303	-352 303
Mottatt konsernbidrag		283 686	283 686
Egenkapital 31.12	100 000	-93 746	6 253

Årsregnskapet til Vossevangen Bodega AS for 2018 er gjort med ett negativt resultat på kr 352 303. Selskapet har mottatt konsernbidrag med kr 283 686 fra søsterselskapet Vossevangen Grill- & Steakhouse AS. Sum egenkapital er kr 6 253 pr. 31.12.18.

Styret har satt i verk tiltak med redusert varekostnad, justert priser og også intensivert endel markedsførings tiltak. Dette har allerede medført en betydelig forbedring, og styret følger opp det videre arbeidet nøye. Styret vurderer at det er fortsatt forutsetning for videre drift grunnet disse tiltak, og stor aktivitet i området i forbindelse med nytt storhotell og gondolbane er under bygging. Øvrige selskaper i konsernet vil tilføre midler ved behov.

Note 9 Mellomværende med selskap i samme konsern

Fordringer	2018	2017
Vinje Servicestasjon AS	259 069	189 069
Vossevangen Grill- & Steakhouse AS (herav konsernbidrag kr 283 686)	294 736	454 876
Sum	553 805	643 945

Gjeld	2018	2017
Vernang Holding AS	1 010 522	940 522
Vossevangen Grill- & Steakhouse AS	0	213 826

Vossevangen Bodega AS

Side 8



Noter til regnskapet 2018

Vernang Eigedom AS	40 000	0
Sum	1 050 522	1 154 348



O. J. Brochs gate 16A
5006 Bergen
www.bdo.no

Uavhengig revisors beretning

Til generalforsamlingen i Vossevangen Bodega AS

Uttalelse om revisjonen av årsregnskapet

Konklusjon

Vi har revidert årsregnskapet til Vossevangen Bodega AS.

Årsregnskapet består av:

- Balanse per 31. desember 2018
- Resultatregnskap for 2018
- Noter til årsregnskapet, herunder et sammendrag av viktige regnskapsprinsipper.

Etter vår mening:

Er årsregnskapet avgitt i samsvar med lov og forskrifter og gir et rettviseende bilde av selskapets finansielle stilling per 31. desember 2018 og av dets resultater for regnskapsåret avsluttet per denne datoen i samsvar med regnskapslovens regler og god regnskapsskikk i Norge.

Grunnlag for konklusjonen

Vi har gjennomført revisjonen i samsvar med lov, forskrift og god revisjonsskikk i Norge, herunder de internasjonale revisjonsstandardene International Standards on Auditing (ISA-ene). Våre oppgaver og plikter i henhold til disse standardene er beskrevet i Revisors oppgaver og plikter ved revisjon av årsregnskapet. Vi er uavhengige av selskapet slik det kreves i lov og forskrift, og har overholdt våre øvrige etiske forpliktelser i samsvar med disse kravene. Etter vår oppfatning er innhentet revisjonsbevis tilstrekkelig og hensiktsmessig som grunnlag for vår konklusjon.

Styret og daglig leders ansvar for årsregnskapet

Styret og daglig leder (ledelsen) er ansvarlig for å utarbeide årsregnskapet i samsvar med lov og forskrifter, herunder for at det gir et rettviseende bilde i samsvar med regnskapslovens regler og god regnskapsskikk i Norge. Ledelsen er også ansvarlig for slik internkontroll som den finner nødvendig for å kunne utarbeide et årsregnskap som ikke inneholder vesentlig feilinformasjon, verken som følge av misligheter eller utilsiktede feil.

Ved utarbeidelsen av årsregnskapet må ledelsen ta standpunkt til selskapets evne til fortsatt drift og opplyse om forhold av betydning for fortsatt drift. Forutsetningen om fortsatt drift skal legges til grunn for årsregnskapet så lenge det ikke er sannsynlig at virksomheten vil bli avvirket.

Revisors oppgaver og plikter ved revisjonen av årsregnskapet

Vårt mål er å oppnå betryggende sikkerhet for at årsregnskapet som helhet ikke inneholder vesentlig feilinformasjon, verken som følge av misligheter eller utilsiktede feil, og å avgi en revisjonsberetning som inneholder vår konklusjon. Betryggende sikkerhet er en høy grad av sikkerhet, men ingen garanti for at en revisjon utført i samsvar med lov, forskrift og god regnskapsskikk i Norge, herunder ISA-ene, alltid vil avdekke vesentlig feilinformasjon som eksisterer. Feilinformasjon kan oppstå som følge av misligheter eller utilsiktede feil. Feilinformasjon blir vurdert som vesentlig dersom den enkeltvis eller samlet med rimelighet kan forventes å påvirke økonomiske beslutninger som brukerne foretar basert på årsregnskapet.

For videre beskrivelse av revisors oppgaver og plikter vises det til:

<https://revisorforeningen.no/revisjonsberetninger>



Uttalelse om øvrige lovmessige krav

Konklusjon om registrering og dokumentasjon

Basert på vår revisjon av årsregnskapet som beskrevet ovenfor, og kontrollhandlinger vi har funnet nødvendig i henhold til internasjonal standard for attestasjonsoppdrag (ISAE) 3000 «Attestasjonsoppdrag som ikke er revisjon eller forenklet revisorkontroll av historisk finansiell informasjon», mener vi at ledelsen har oppfylt sin plikt til å sørge for ordentlig og oversiktlig registrering og dokumentasjon av selskapets regnskapsopplysninger i samsvar med lov og god bokføringsskikk i Norge.

Bergen, 04. Juli 2019
BDO AS

Solveig Bø Dalstø
Statsautorisert revisor