



## ÅRSREGNSKAPET FOR REGNSKAPSÅRET 2019 - GENERELL INFORMASJON

### Enheten

Organisasjonsnummer: 980 452 158  
Organisasjonsform: Aksjeselskap  
Foretaksnavn: VISTE & SØMME AS  
Forretningsadresse: Prinsens vei 10A  
4315 SANDNES

### Regnskapsår

Årsregnskapets periode: 01.01.2019 - 31.12.2019

### Konsern

Morselskap i konsern: Nei

### Regnskapsregler

Regler for små foretak benyttet: Ja  
Benyttet ved utarbeidelsen av årsregnskapet til selskapet: Regnskapslovens alminnelige regler

### Årsregnskapet fastsatt av kompetent organ

Bekreftet av representant for selskapet: Vidar Dysjeland  
Dato for fastsettelse av årsregnskapet: 10.03.2020

### Grunnlag for avgivelse

År 2019: Årsregnskapet er elektronisk innlevert  
År 2018: Tall er hentet fra elektronisk innlevert årsregnskap fra 2019

*Det er ikke krav til at årsregnskapet m.v. som sendes til Regnskapsregisteret er undertegnet. Kontrollen på at dette er utført ligger hos revisor/enhetens øverste organ. Sikkerheten ivaretas ved at innsender har rolle/rettighet for innsending av årsregnskapet via Altinn, og ved at det bekreftes at årsregnskapet er fastsatt av kompetent organ.*

Brønnøysundregistrene, 01.05.2021



## Resultatregnskap

| Beløp i: NOK  | Note | 2019              | 2018              |
|---|------|-------------------|-------------------|
| <b>RESULTATREGNSKAP</b>                               |      |                   |                   |
| <b>Inntekter</b>                                      |      |                   |                   |
| Salgsinntekt  |      | 17 525 918        | 18 654 489        |
| <b>Sum inntekter</b>                                  |      | <b>17 525 918</b> | <b>18 654 489</b> |
| <b>Kostnader</b>                                      |      |                   |                   |
| Varekostnad   |      | 6 224 555         | 7 142 102         |
| Lønnskostnad  | 2    | 7 701 641         | 8 232 580         |
| Avskrivning av driftsmidler og immaterielle eiendeler | 4    | 100 910           | 81 878            |
| Annen driftskostnad                                   |      | 2 455 679         | 2 414 872         |
| <b>Sum kostnader</b>                                  |      | <b>16 482 785</b> | <b>17 871 433</b> |
| <b>Driftsresultat</b>                                 |      | <b>1 043 133</b>  | <b>783 056</b>    |
| <b>Finansinntekter og finanskostnader</b>             |      |                   |                   |
| Annen renteinntekt                                    |      | 1 135             | 1 128             |
| <b>Sum finansinntekter</b>                            |      | <b>1 135</b>      | <b>1 128</b>      |
| Annen rentekostnad                                    |      | 862               | 3 566             |
| Annen finanskostnad                                   |      | 45                | 20 096            |
| <b>Sum finanskostnader</b>                            |      | <b>907</b>        | <b>23 662</b>     |
| <b>Netto finans</b>                                   |      | <b>228</b>        | <b>-22 533</b>    |
| <b>Ordinært resultat før skattekostnad</b>            |      | <b>1 043 361</b>  | <b>760 523</b>    |
| Skattekostnad på ordinært resultat                    | 5    | 229 672           | 185 911           |
| <b>Ordinært resultat etter skattekostnad</b>          |      | <b>813 689</b>    | <b>574 612</b>    |
| <b>Årsresultat</b>                                    |      | <b>813 689</b>    | <b>574 612</b>    |
| <b>Årsresultat etter minoritetsinteresser</b>         |      | <b>813 689</b>    | <b>574 612</b>    |
| <b>Totalresultat</b>                                  |      | <b>813 689</b>    | <b>574 612</b>    |
| <b>Overføringer og disponeringer</b>                  |      |                   |                   |
| Utbytte   |      | 500 000           | 300 000           |



## Resultatregnskap

| <b>Beløp i: NOK</b>                      | <b>Note</b> | <b>2019</b>    | <b>2018</b>    |
|--|-------------|----------------|----------------|
| Avsatt til annen egenkapital             |             | 313 689        | 274 612        |
| <b>Sum overføringer og disponeringer</b> |             | <b>813 689</b> | <b>574 612</b> |



## Balanse

| Beløp i: NOK                                   | Note  | 2019             | 2018             |
|--|-------|------------------|------------------|
| <b>BALANSE - EIENDELER</b>                     |       |                  |                  |
| <b>Anleggsmidler</b>                           |       |                  |                  |
| <b>Immaterielle eiendeler</b>                  |       |                  |                  |
| Konsesjoner, patenter o.l.                     | 4, 7  | 81 300           | 125 400          |
| Utsatt skattefordel                            | 5     | 210 857          | 174 640          |
| Markedsandel                                   | 4     |                  |                  |
| <b>Sum immaterielle eiendeler</b>              |       | <b>292 157</b>   | <b>300 040</b>   |
| <b>Varige driftsmidler</b>                     |       |                  |                  |
| Driftsløsøre, inventar o.a. utstyr             | 4, 7  | 150 600          | 42 400           |
| <b>Sum varige driftsmidler</b>                 |       | <b>150 600</b>   | <b>42 400</b>    |
| <b>Finansielle anleggsmidler</b>               |       |                  |                  |
| Investering i datterselskap                    | 1, 10 |                  |                  |
| <b>Sum anleggsmidler</b>                       |       | <b>442 757</b>   | <b>342 440</b>   |
| <b>Omløpsmidler</b>                            |       |                  |                  |
| <b>Varer</b>                                   |       |                  |                  |
| <b>Sum varer</b>                               | 7     | <b>1 074 131</b> | <b>1 470 845</b> |
| <b>Fordringer</b>                              |       |                  |                  |
| Kundefordringer                                | 7     | 1 961 292        | 2 992 039        |
| Andre kortsiktige fordringer                   |       | 199 104          | 207 782          |
| <b>Sum fordringer</b>                          |       | <b>2 160 396</b> | <b>3 199 821</b> |
| <b>Bankinnskudd, kontanter og lignende</b>     |       |                  |                  |
| Bankinnskudd, kontanter o.l.                   | 8     | 1 699 884        | 656 613          |
| <b>Sum bankinnskudd, kontanter og lignende</b> |       | <b>1 699 884</b> | <b>656 613</b>   |
| <b>Sum omløpsmidler</b>                        |       | <b>4 934 411</b> | <b>5 327 280</b> |
| <b>SUM EIENDELER</b>                           |       | <b>5 377 168</b> | <b>5 669 720</b> |

## BALANSE - EGENKAPITAL OG GJELD



### Balanse

| Beløp i: NOK                    | Note | 2019             | 2018             |
|---------------------------------|------|------------------|------------------|
| <b>Egenkapital</b>              |      |                  |                  |
| <b>Innskutt egenkapital</b>     |      |                  |                  |
| Aksjekapital                    | 3    | 625 000          | 625 000          |
| <b>Sum innskutt egenkapital</b> |      | <b>625 000</b>   | <b>625 000</b>   |
| <b>Opptjent egenkapital</b>     |      |                  |                  |
| Annen egenkapital               |      | 1 454 359        | 1 140 670        |
| <b>Sum opptjent egenkapital</b> |      | <b>1 454 359</b> | <b>1 140 670</b> |
| <b>Sum egenkapital</b>          | 10   | <b>2 079 359</b> | <b>1 765 670</b> |
| <b>Sum langsiktig gjeld</b>     |      | <b>0</b>         | <b>0</b>         |
| <b>Kortsiktig gjeld</b>         |      |                  |                  |
| Sertifikatlån                   | 9    |                  |                  |
| Gjeld til kredittinstitusjoner  | 7    |                  |                  |
| Leverandørgjeld                 |      | 461 573          | 880 006          |
| Betalbar skatt                  | 5    | 265 889          | 221 029          |
| Skyldig offentlige avgifter     |      | 1 009 694        | 1 285 097        |
| Utbytte                         |      | 500 000          | 300 000          |
| Annen kortsiktig gjeld          |      | 1 060 652        | 1 217 917        |
| <b>Sum kortsiktig gjeld</b>     |      | <b>3 297 808</b> | <b>3 904 049</b> |
| <b>Sum gjeld</b>                |      | <b>3 297 808</b> | <b>3 904 049</b> |
| <b>SUM EGENKAPITAL OG GJELD</b> |      | <b>5 377 168</b> | <b>5 669 720</b> |



| <b>Resultatregnskap</b>                               |      |                   |                   |  |
|---|------|-------------------|-------------------|--|
| VISTE & SØMME AS                                      |      |                   |                   |  |
|   | Note | 2019              | 2018              |  |
| <b>Driftsinntekter og driftskostnader</b>             |      |                   |                   |  |
| Salgsinntekt  |      | 17 525 918        | 18 654 489        |  |
| Sum driftsinntekter                                   |      | <u>17 525 918</u> | <u>18 654 489</u> |  |
| Varekostnad   |      | 6 224 555         | 7 142 102         |  |
| Lønnskostnad  | 2    | 7 701 641         | 8 232 580         |  |
| Avskrivning av driftsmidler og immaterielle eiendeler | 4    | 100 910           | 81 878            |  |
| Annen driftskostnad                                   |      | 2 455 679         | 2 414 872         |  |
| Sum driftskostnader                                   |      | <u>16 482 785</u> | <u>17 871 433</u> |  |
| Driftsresultat  |      | <u>1 043 133</u>  | <u>783 056</u>    |  |
| <b>Finansinntekter og finanskostnader</b>             |      |                   |                   |  |
| Annen renteinntekt                                    |      | 1 135             | 1 128             |  |
| Annen rentekostnad                                    |      | 862               | 3 566             |  |
| Annen finanskostnad                                   |      | 45                | 20 096            |  |
| Resultat av finansposter                              |      | <u>228</u>        | <u>-22 533</u>    |  |
| Ordinært resultat før skattekostnad                   |      | 1 043 361         | 760 523           |  |
| Skattekostnad på ordinært resultat                    | 5    | 229 672           | 185 911           |  |
| Ordinært resultat                                     |      | <u>813 689</u>    | <u>574 612</u>    |  |
| Årsresultat   |      | <u>813 689</u>    | <u>574 612</u>    |  |
| <b>Overføringer</b>                                   |      |                   |                   |  |
| Avsatt til utbytte                                    |      | 500 000           | 300 000           |  |
| Avsatt til annen egenkapital                          |      | 313 689           | 274 612           |  |
| Sum overføringer                                      |      | <u>813 689</u>    | <u>574 612</u>    |  |



| <b>Balanse</b>                     |      |                  |                  |
|------------------------------------|------|------------------|------------------|
| VISTE & SØMME AS                   |      |                  |                  |
| Eiendeler                          | Note | 2019             | 2018             |
| <b>Anleggsmidler</b>               |      |                  |                  |
| <b>Immaterielle eiendeler</b>      |      |                  |                  |
| Konsesjoner, patenter o.l.         | 4, 7 | 81 300           | 125 400          |
| Utsatt skattefordel                | 5    | 210 857          | 174 640          |
| Sum immaterielle eiendeler         |      | <u>292 157</u>   | <u>300 040</u>   |
| <b>Varige driftsmidler</b>         |      |                  |                  |
| Driftsløsøre, inventar o.a. utstyr | 4, 7 | 150 600          | 42 400           |
| Sum varige driftsmidler            |      | <u>150 600</u>   | <u>42 400</u>    |
| Sum anleggsmidler                  |      | <u>442 757</u>   | <u>342 440</u>   |
| <b>Omløpsmidler</b>                |      |                  |                  |
| Lager av varer og annen beholdning | 7    | 1 074 131        | 1 470 845        |
| <b>Fordringer</b>                  |      |                  |                  |
| Kundefordringer                    | 7    | 1 961 292        | 2 992 039        |
| Andre kortsiktige fordringer       |      | 199 104          | 207 782          |
| Sum fordringer                     |      | <u>2 160 396</u> | <u>3 199 821</u> |
| Bankinnskudd, kontanter o.l.       | 8    | 1 699 884        | 656 613          |
| Sum omløpsmidler                   |      | <u>4 934 411</u> | <u>5 327 280</u> |
| Sum eiendeler                      |      | <u>5 377 168</u> | <u>5 669 720</u> |



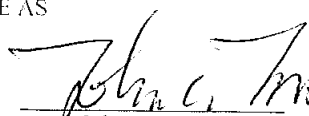

VISTE &amp; SØMME AS

Side 1

**Balanse**

## VISTE &amp; SØMME AS

| Egenkapital og gjeld        | Note | 2019             | 2018             |
|-----------------------------|------|------------------|------------------|
| <b>Innskutt egenkapital</b> |      |                  |                  |
| Aksjekapital                | 3    | 625 000          | 625 000          |
| Sum innskutt egenkapital    |      | <u>625 000</u>   | <u>625 000</u>   |
| <b>Opptjent egenkapital</b> |      |                  |                  |
| Annen egenkapital           |      | 1 454 359        | 1 140 670        |
| Sum opptjent egenkapital    |      | <u>1 454 359</u> | <u>1 140 670</u> |
| Sum egenkapital             | 10   | <u>2 079 359</u> | <u>1 765 670</u> |
| <b>Gjeld</b>                |      |                  |                  |
| <b>Kortsiktig gjeld</b>     |      |                  |                  |
| Leverandørgjeld             |      | 461 573          | 880 006          |
| Betalbar skatt              | 5    | 265 889          | 221 029          |
| Skyldig offentlige avgifter |      | 1 009 694        | 1 285 097        |
| Utbytte                     |      | 500 000          | 300 000          |
| Annen kortsiktig gjeld      |      | 1 060 652        | 1 217 917        |
| Sum kortsiktig gjeld        |      | <u>3 297 808</u> | <u>3 904 049</u> |
| Sum gjeld                   |      | <u>3 297 808</u> | <u>3 904 049</u> |
| Sum egenkapital og gjeld    |      | <u>5 377 168</u> | <u>5 669 720</u> |

Sandnes, 10.03.2020  
Styret i VISTE & SØMME AS  
Vidar Øysjeland  
Daglig leder og styremedlem  
James Nathan Miller  
Styrets leder  
John Arne Thu  
Styremedlem  
Morten Auestad  
Styremedlem



## Viste & Sømme AS

### Noter til regnskapet 2019

#### Note 1 Regnskapsprinsipper

Årsregnskapet er satt opp i samsvar med regnskapsloven av 1998 og god regnskapspraksis for små foretak i Norge.

##### Hovedregel for vurdering og klassifisering av eiendeler og gjeld

Eiendeler bestemt til varig eie eller bruk er klassifisert som anleggsmidler. Andre eiendeler er klassifisert som omløpsmidler. Fordringer som skal tilbakebetales innen et år er klassifisert som omløpsmidler. Ved klassifisering av kortsiktig og langsiktig gjeld er tilsvarende kriterier lagt til grunn.

Omløpsmidler vurderes til laveste av anskaffelseskost og virkelig verdi.

Anleggsmidler vurderes til anskaffelseskost, men nedskrives til gjenvinnbart beløp dersom dette er lavere enn bokført verdi, og verdifallet forventes ikke å være forbigående. Anleggsmidler med begrenset økonomisk levetid avskrives planmessig.

##### Immaterielle eiendeler

Immaterielle eiendeler som er kjøpt enkeltvis, er balanseført til anskaffelseskost. Immaterielle eiendeler overført ved kjøp av virksomhet, er balanseført til anskaffelseskost når kriteriene for balanseføring er oppfylt.

Immaterielle eiendeler med begrenset økonomisk levetid avskrives planmessig. Immaterielle eiendeler nedskrives til gjenvinnbart beløp dersom de forventede økonomiske fordelene ikke dekker balanseført verdi og eventuelle gjenstående tilvirkningsutgifter.

##### Varer

Varer er vurdert til det laveste av anskaffelseskost og netto salgsverdi. For råvarer og varer i arbeid beregnes netto salgsverdi til salgsverdien av ferdig tilvirkede varer redusert for gjenværende tilvirkningskostnader og salgskostnader.

##### Fordringer

Kundefordringer og andre fordringer er oppført til pålydende etter fradrag for avsetning til forventet tap. Avsetning til tap gjøres på grunnlag av en individuell vurdering av de enkelte fordringer.

##### Bankinnskudd, kontanter og lignende

Bankinnskudd, kontanter ol. inkluderer kontanter, bankinnskudd og andre betalingsmidler med forfallsdato som er kortere enn tre måneder fra anskaffelse.

##### Inntekter

###### Ved varesalg:

Inntekt regnskapsføres når den er opptjent, altså når både risiko og kontroll i hovedsak er overført til kunden. Dette vil normalt være tilfellet når varen er levert til kunden. Inntektene regnskapsføres med verdien av vederlaget på transaksjonstidspunktet.

###### Ved tjenestesalg:

Inntekt regnskapsføres når den er opptjent, altså når krav på vederlag oppstår. Dette skjer når tjenesten ytes, i takt med at arbeidet utføres. Inntektene regnskapsføres med verdien av vederlaget på transaksjonstidspunktet.

##### Kostnader

Kostnader regnskapsføres som hovedregel i samme periode som tilhørende inntekt. I de tilfeller det ikke er en klar sammenheng mellom utgifter og inntekter fastsettes fordelingen etter skjønnsmessige kriterier. Øvrige unntak fra sammenstillingsprinsippet er angitt der det er aktuelt.

##### Skatter

Skattekostnaden sammenstilles med regnskapsmessig resultat før skatt. Skatt knyttet til egenkapitaltransaksjoner, for eksempel konsernbidrag, føres mot egenkapitalen.

Skattekostnaden består av betalbar skatt (skatt på årets direkte skattepliktige inntekt) og endring i netto utsatt skatt. Skattekostnaden fordeles på ordinært resultat og virkning av prinsippendring og korrigerer av feil i henhold til skattegrunnlaget. Utsatt skatt og utsatt skattefordel er presentert netto i balansen.

##### Endring av regnskapsprinsipper og sammenligningstall

Det har ikke vært endring av regnskapsprinsipper. Sammenlikningstallene er ikke omarbeidet.



## Note 2 Lønnskostnad, ytelser til ledende personer, lån til ansatte mm

### Ytelser til ledende personer

|              | Lønn og annen godtgj. |
|--------------|-----------------------|
| Daglig leder | 786 921               |
| Styret       |                       |

Selskapet har ikke forpliktet seg til å gi daglig leder eller leder av styret særskilt vederlag ved opphør eller endring av ansettelsesforholdet eller vervet. Det foreligger ikke avtaler om bonuser, overskuddsdelinger, opsjoner og lignende til fordel for daglig leder eller leder av styret.

Selskapet har ingen forpliktelser knyttet til tegningsretter, opsjoner og tilsvarende rettigheter som gir ansatte eller tillitsvalgte rett til tegning, kjøp eller salg av aksjer.

Det er ikke ytet lån eller sikkerhetsstillelse til ledende personer, aksjeeiere m.v.

### Obligatorisk tjenestepensjon

Selskapet er pliktig til å ha tjenestepensjonsordning etter lov om obligatorisk tjenestepensjon. Viste & Sømme AS har pensjonsordning som oppfyller kravene etter denne loven.

### Revisor

Revisjonshonorar kostnadsført i 2019 utgjør kr 54.000 for revisjon og kr 12.000 for bistand.

| Lønnskostnad      | 2 019     | 2 018     |
|-------------------|-----------|-----------|
| Lønn              | 6 327 365 | 6 642 201 |
| Folketrygdavgift  | 969 332   | 976 861   |
| Pensjonskostnader | 220 289   | 338 259   |
| Andre ytelser     | 184 655   | 213 004   |
| Sum               | 7 701 641 | 8 170 325 |

Antall årsverk sysselsatt i regnskapsåret: 11 11

## Note 3 Aksjekapital og aksjonærinformasjon

Aksjekapitalen i selskapet pr 31.12.19 består av følgende aksjeklasser:

|                 | Antall | Pålydende verdi | Bokført verdi |
|-----------------|--------|-----------------|---------------|
| Ordinære aksjer | 250    | 2 500           | 625 000       |
| Sum             | 250    |                 | 625 000       |

### Eierstruktur

Selskapets aksjonærer per årets utgang var:

|                      | Verv  | Antall aksjer | Eierandel | Stemmeandel |
|----------------------|---|---------------|-----------|-------------|
| Revhodel AS          | Eiet av styremedlem John Arne Thu                   | 75            | 30 %      | 30 %        |
| VD Holding AS        | Eiet av styremedlem og daglig leder Vidar Dysjeland | 75            | 30 %      | 30 %        |
| JCM Holding AS       | Eiet av styrets leder James Narhan Miller           | 50            | 20 %      | 20 %        |
| Auestad Holding AS   | Eiet av styremedlem Morten Auestad                  | 50            | 20 %      | 20 %        |
| Totalt antall aksjer |   | 250           | 100 %     | 100 %       |

Alle aksjer har like rettigheter.



## Note 4 Varige driftsmidler og immaterielle eiendeler

|                           | Konsesjoner,<br>patenter o.l | Driftsløsøre,<br>inventar o.l.<br>verktøy o.l. | SUM       |         |
|---------------------------|------------------------------|--|-----------|---------|
| Anskaffelseskost 01.01.   | 220 980                      | 806 953  | 1 027 933 |         |
| Tilgang                   | -                            | 165 010  | 165 010   |         |
| Avgang                    | -                            | -5 406   | -5 406    |         |
| Anskaffelseskost 31.12.   | 220 980                      | 966 557  | 1 187 537 |         |
| Akk. avskrivninger 31.12. | 139 680                      | 656 353  | 796 033   |         |
| Bokført verdi pr. 31.12.  | 81 300                       | 150 600  | 231 900   |         |
| Årets avskrivninger       | 44 100                       | -  | 56 810    | 100 910 |
| Avskrivningssats          | 20 %                         | 0  | 15-33%    | -       |
| Avskrivningsplan          | lineær                       | lineær   | lineær    |         |

## Note 5 Skattekostnad

Nedenfor er det gitt en spesifisering over forskjellen mellom det regnskapsmessige resultatet før skattekostnad og årets skattegrunnlag:

|   | 2 019     | 2 018   |
|---|-----------|---------|
| Resultat før skattekostnad                            | 1 043 361 | 760 523 |
| Endring midlertidige forskjeller                      | 164 624   | 187 199 |
| Permanente forskjeller                                | 601       | 13 273  |
| Anvendelse av fremførbart underskudd fra tidligere år | -         | -       |
| Årets skattegrunnlag                                  | 1 208 586 | 960 995 |
| Betalbar skatt 22/23%                                 | 265 889   | 221 029 |

Utsatt skatt er beregnet på grunnlag av de midlertidige forskjeller mellom regnskapsmessige og skattemessige verdier som eksisterer ved utgangen av regnskapsåret. Grunnlag utsatt skatt:

|                                      | 2 019    | 2 018    |
|--------------------------------------|----------|----------|
| Ukurans vareholdning                 | -800 000 | -600 000 |
| Avsetning tap på kundefordringer     | -30 000  | -25 000  |
| Driftsmidler                         | -128 442 | -168 818 |
| Skattemessig underskudd              | -        | -        |
| Grunnlag utsatt skatt / skattefordel | -958 442 | -793 818 |
| Utsatt skatt / skattefordel (22%)    | -210 857 | -174 640 |

Årets skattekostnad fremkommer slik:

|  | 2 019   | 2 018   |
|--|---------|---------|
| Betalbar skatt                                   | 265 889 | 221 029 |
| Resultatført endring utsatt skatt / skattefordel | -36 217 | -35 118 |
| Årets skattekostnad                              | 229 672 | 185 911 |



## Note 6 Fordringer med forfall senere enn ett år

Selskapet har ingen fordringer som forfaller mer enn et år etter balansedag.

## Note 7 Pantstillelser og garantier m.v.

|  |                  |                  |
|--|------------------|------------------|
| Bokført gjeld som er sikret ved pant og lignende                 | 2 019            | 2 018            |
| Kortsiktig gjeld til kreditinstitusjoner (limit kr 2 000 000)    | -                | -                |
| <b>Sum</b>   | <b>-</b>         | <b>-</b>         |
|  |                  |                  |
| Bokført verdi av eiendeler stilt som sikkerhet for bokført gjeld | 2 019            | 2 018            |
| Kundefordringer  | 1 961 292        | 2 992 039        |
| Driftsmidler   | 150 600          | 42 400           |
| Varebeholdning   | 1 074 131        | 1 470 845        |
| <b>Totalt</b>  | <b>3 186 023</b> | <b>4 505 284</b> |

## Note 8 Bundne bankinnskudd

Bankinnskudd, kontanter og lignende omfatter bundne skattetrekkmidler med kr 330 765. Beløpet dekker skyldig skattetrekk per 31.12.19.

## Note 10 Endring egenkapital

|                          | Aksjekapital   | Annen egenkapital | Sum egenkapital  |
|--------------------------|----------------|-------------------|------------------|
| Egenkapital 01.01        | 625 000        | 1 140 670         | 1 765 670        |
| Årets resultat           |                | 813 689           | 813 689          |
| Avsatt utbytte           |                | -500 000          | -500 000         |
| <b>Egenkapital 31.12</b> | <b>625 000</b> | <b>1 454 359</b>  | <b>2 079 359</b> |



# IDSØ & RAVNÅS REVISJON AS

Godkjent revisjonsselskap / Autorisert regnskapsførerselskap

Til generalforsamlingen i Viste & Sømme AS

## Uavhengig revisors beretning

### Uttalelse om revisjonen av årsregnskapet

#### Konklusjon

Vi har revidert Viste & Sømme AS' årsregnskap som viser et overskudd på kr 813 689. Årsregnskapet består av balanse per 31. desember 2019 og resultatregnskap for regnskapsåret avsluttet per denne datoen og noter til årsregnskapet, herunder et sammendrag av viktige regnskapsprinsipper.

Etter vår mening er det medfølgende årsregnskapet avgitt i samsvar med lov og forskrifter og gir et rettviseende bilde av selskapets finansielle stilling per 31. desember 2019, og av dets resultater for regnskapsåret avsluttet per denne datoen i samsvar med regnskapslovens regler og god regnskapsskikk i Norge.

#### Grunnlag for konklusjonen

Vi har gjennomført revisjonen i samsvar med lov, forskrift og god revisjonsskikk i Norge, herunder de internasjonale revisjonsstandardene (ISA-ene). Våre oppgaver og plikter i henhold til disse standardene er beskrevet i Revisors oppgaver og plikter ved revisjon av årsregnskapet. Vi er uavhengige av selskapet slik det kreves i lov og forskrift, og har overholdt våre øvrige etiske forpliktelser i samsvar med disse kravene. Etter vår oppfatning er innhentet revisjonsbevis tilstrekkelig og hensiktsmessig som grunnlag for vår konklusjon.

#### Styret og daglig leders ansvar for årsregnskapet

Styret og daglig leder (ledelsen) er ansvarlig for å utarbeide årsregnskapet i samsvar med lov og forskrifter, herunder for at det gir et rettviseende bilde i samsvar med regnskapslovens regler og god regnskapsskikk i Norge. Ledelsen er også ansvarlig for slik intern kontroll som den finner nødvendig for å kunne utarbeide et årsregnskap som ikke inneholder vesentlig feilinformasjon, verken som følge av misligheter eller utilsiktede feil.

Ved utarbeidelsen av årsregnskapet må ledelsen ta standpunkt til selskapets evne til fortsatt drift og opplyse om forhold av betydning for fortsatt drift. Forutsetningen om fortsatt drift skal legges til grunn for årsregnskapet så lenge det ikke er sannsynlig at virksomheten vil bli avvirket.

#### Revisors oppgaver og plikter ved revisjonen av årsregnskapet

Vårt mål er å oppnå betryggende sikkerhet for at årsregnskapet som helhet ikke inneholder vesentlig feilinformasjon, verken som følge av misligheter eller utilsiktede feil, og å avgi en revisjonsberetning som inneholder vår konklusjon. Betryggende sikkerhet er en høy grad av sikkerhet, men ingen garanti for at en revisjon utført i samsvar med lov, forskrift og god revisjonsskikk i Norge, herunder ISA-ene, alltid vil avdekke vesentlig feilinformasjon som eksisterer. Feilinformasjon kan oppstå som følge av misligheter eller utilsiktede feil. Feilinformasjon blir vurdert som vesentlig dersom den enkeltvis eller samlet med rimelighet kan forventes å påvirke økonomiske beslutninger som brukerne foretar basert på årsregnskapet.

For videre beskrivelse av revisors oppgaver og plikter vises det til revisorforeningen.no/revisjonsberetninger.



IDSØ & RAVNÅS REVISJON AS

**Uttalelse om andre lovmessige krav**

**Konklusjon om registrering og dokumentasjon**

Basert på vår revisjon av årsregnskapet som beskrevet ovenfor, og kontrollhandlinger vi har funnet nødvendig i henhold til internasjonal standard for attestasjonsoppdrag (ISAE) 3000 «Attestasjonsoppdrag som ikke er revisjon eller forenklet revisorkontroll av historisk finansiell informasjon», mener vi at ledelsen har oppfylt sin plikt til å sørge for ordentlig og oversiktlig registrering og dokumentasjon av selskapets regnskapsopplysninger i samsvar med lov og god bokføringsskikk i Norge.

Sandnes, 10. mars 2020  
Idsø & Ravnås Revisjon AS

Ingolf Magne Idsø  
Registrert revisor