



ÅRSREGNSKAPET FOR REGNSKAPSÅRET 2023 - GENERELL INFORMASJON

Enheten

Organisasjonsnummer: 988 951 676
Organisasjonsform: Aksjeselskap
Foretaksnavn: SKARSFJORDEN HOLDING AS
Forretningsadresse: Porsmyrveien
8178 HALSA

Regnskapsår

Årsregnskapets periode: 01.01.2023 - 31.12.2023

Konsern

Mørselskap i konsern: Ja
Konsernregnskap lagt ved: Ja

Regnskapsregler

Regler for små foretak benyttet: Nei
Benyttet ved utarbeidelsen av årsregnskapet til selskapet: Regnskapslovens alminnelige regler
Benyttet ved utarbeidelsen av årsregnskapet til konsernet: Regnskapslovens alminnelige regler

Årsregnskapet fastsatt av kompetent organ

Bekreftet av representant for selskapet: Egil Sørheim
Dato for fastsettelse av årsregnskapet: 30.06.2024

Grunnlag for avgivelse

År 2023: Årsregnskapet er elektronisk innlevert
År 2022: Tall er hentet fra elektronisk innlevert årsregnskap fra 2023

Det er ikke krav til at årsregnskapet m.v. som sendes til Regnskapsregisteret er undertegnet. Kontrollen på at dette er utført ligger hos revisor/enhetens øverste organ. Sikkerheten ivaretas ved at innsender har rolle/rettighet for innsending av årsregnskapet via Altinn, og ved at det bekreftes at årsregnskapet er fastsatt av kompetent organ.

Brønnøysundregistrene, 06.08.2025



Resultatregnskap

Beløp i: NOK	Note	2023	2022
RESULTATREGNSKAP			
Inntekter			
Annen driftsinntekt		346 800	344 600
Sum inntekter		346 800	344 600
Kostnader			
Annen driftskostnad		226 423	165 509
Sum kostnader		226 423	165 509
Driftsresultat		120 377	179 091
Finansinntekter og finanskostnader			
Annen renteinntekt		2 575	14 919
Annen finansinntekt	4	637 200	
Sum finansinntekter		639 775	14 919
Annen rentekostnad		62 950	83 514
Sum finanskostnader		62 950	83 514
Netto finans		576 825	-68 595
Ordinært resultat før skattekostnad		697 202	110 496
Ordinært resultat etter skattekostnad		697 202	110 496
Årsresultat		697 202	110 496
Overføringer og disponeringer			
Overføringer til/fra annen egenkapital		697 202	110 496
Sum overføringer og disponeringer		697 202	110 496



Balanse

Beløp i: NOK	Note	2023	2022
BALANSE - EIENDELER			
Anleggsmidler			
Immaterielle eiendeler			
Varige driftsmidler			
Tomter, bygninger og annen fast eiendom	3	3 374 478	3 374 478
Driftsløsøre, inventar, verktøy, kontormaskiner og lignende	3	39 000	39 000
Sum varige driftsmidler		3 413 478	3 413 478
Finansielle anleggsmidler			
Investering i datterselskap	4,7	15 175 126	15 175 126
Investeringer i aksjer og andeler	7	1 631 000	1 631 000
Andre fordringer	7,8	501 000	332 392
Sum finansielle anleggsmidler		17 307 126	17 138 518
Sum anleggsmidler		20 720 604	20 551 996
Omløpsmidler			
Varer			
Fordringer			
Kundefordringer		100	
Andre fordringer	2	18 417	123 886
Konsernfordringer		1 164	1 164
Sum fordringer		19 681	125 050
Bankinnskudd, kontanter og lignende			
Bankinnskudd, kontanter og lignende		228 635	1 031 787
Sum bankinnskudd, kontanter og lignende		228 635	1 031 787
Sum omløpsmidler		248 316	1 156 837
SUM EIENDELER		20 968 920	21 708 833

BALANSE - EGENKAPITAL OG GJELD



Balanse

Beløp i: NOK	Note	2023	2022
Egenkapital			
Innskutt egenkapital			
Selskapskapital	9	807 030	807 030
Overkurs		14 418 096	14 418 096
Sum innskutt egenkapital		15 225 126	15 225 126
Opptjent egenkapital			
Annen egenkapital		4 959 727	4 262 526
Sum opptjent egenkapital		4 959 727	4 262 526
Sum egenkapital	6	20 184 853	19 487 652
Gjeld			
Langsiktig gjeld			
Annen langsiktig gjeld			
Gjeld til kredittinstitusjoner	8	764 847	2 218 768
Sum annen langsiktig gjeld		764 847	2 218 768
Sum langsiktig gjeld		764 847	2 218 768
Kortsiktig gjeld			
Leverandørgjeld		16 250	-9 868
Annen kortsiktig gjeld		2 970	12 283
Sum kortsiktig gjeld		19 220	2 415
Sum gjeld		784 067	2 221 183
SUM EGENKAPITAL OG GJELD		20 968 920	21 708 835



Konsernets resultatregnskap

Beløp i: NOK	Note	2023	2022
RESULTATREGNSKAP			
Inntekter			
Salgsinntekt	2	248 914 291	184 037 563
Annen driftsinntekt	2	24 968 031	8 470 164
Sum inntekter		273 882 322	192 507 727
Kostnader			
Lønnskostnad	3	68 372 663	50 539 585
Avskrivning på varige driftsmidler og immaterielle eiendeler	4	29 525 258	20 930 380
Annen driftskostnad	3	92 990 805	53 727 763
Sum kostnader		190 888 726	125 197 728
Driftsresultat		82 993 596	67 309 999
Finansinntekter og finanskostnader			
Inntekt på investering i datterselskap og tilknyttet selskap	5	-112 795	-1 711 047
Annen finansinntekt	4	3 271 108	1 081 440
Verdiøkning andre finansielle instrumenter vurdert til virkelig verdi	6	501 577	
Sum finansinntekter		3 659 890	-629 607
Verdireduksjon andre finansielle instrumenter vurdert til virkelig verdi	6		972 243
Nedskrivning av finansielle eiendeler	6	1 000 000	2 500 000
Annen finanskostnad	5,7	44 337 463	24 967 380
Sum finanskostnader		45 337 463	28 439 623
Netto finans		-41 677 573	-29 069 230
Ordinært resultat før skattekostnad		41 316 023	38 240 769
Skattekostnad på ordinært resultat	8	9 870 264	7 935 501
Ordinært resultat etter skattekostnad		31 445 759	30 305 268
Årsresultat		31 445 759	30 305 268
Minoritetsinteresser		11 376 217	10 874 265



Konsernets resultatregnskap

Beløp i: NOK	Note	2023	2022
Årsresultat etter minoritetsinteresser		20 069 542	19 431 003
Overføringer og disponeringer			
Ordinært utbytte		362 800	1 000 000
Overføringer til/fra annen egenkapital		31 082 959	29 305 268
Sum overføringer og disponeringer	9	31 445 759	30 305 268



Konsernets balanse

Beløp i: NOK	Note	2023	2022
BALANSE - EIENDELER			
Anleggsmidler			
Immaterielle eiendeler			
Konsesjoner, patenter, lisenser, varemerker og lignende rettigheter	4	429 558 979	603 654 761
Goodwill	4	85 717 412	86 233 937
Sum immaterielle eiendeler		515 276 391	689 888 698
Varige driftsmidler			
Tomter, bygninger og annen fast eiendom	4,7	42 673 653	44 380 929
Skip, rigger, fly og lignende	4,7	623 883 652	312 131 647
Driftsløsøre, inventar, verktøy, kontormaskiner og lignende	4,7	33 452 127	12 050 197
Sum varige driftsmidler		700 009 432	368 562 773
Finansielle anleggsmidler			
Investeringer i tilknyttet selskap	5	3 105 630	15 505 512
Lån til tilknyttet selskap og felles kontrollert virksomhet		290 000	4 890 000
Investeringer i aksjer og andeler	6	15 345 021	1 230 000
Andre fordringer		5 510 409	4 431 220
Sum finansielle anleggsmidler		24 251 060	26 056 732
Sum anleggsmidler		1 239 536 883	1 084 508 203
Omløpsmidler			
Varer			
Varer	7	7 819 994	5 520 760
Sum varer		7 819 994	5 520 760
Fordringer			
Kundefordringer	2	33 865 242	661 840
Andre fordringer		4 760 223	11 295 013
Sum fordringer		38 625 465	11 956 853
Investeringer			
Markedsbaserte aksjer	6	1 586 943	1 620 270
Sum investeringer		1 586 943	1 620 270



Konsernets balanse

Beløp i: NOK	Note	2023	2022
Bankinnskudd, kontanter og lignende			
Bankinnskudd, kontanter og lignende	10	38 692 268	52 673 062
Sum bankinnskudd, kontanter og lignende		38 692 268	52 673 062
Sum omløpsmidler		86 724 670	71 770 945
SUM EIENDELER		1 326 261 553	1 156 279 148
BALANSE - EGENKAPITAL OG GJELD			
Egenkapital			
Innskutt egenkapital			
Selskapskapital		807 030	807 030
Overkurs		14 418 096	14 418 096
Sum innskutt egenkapital		15 225 126	15 225 126
Opptjent egenkapital			
Annen egenkapital		140 683 051	119 976 954
Minoritetsinteresser		85 167 014	74 153 649
Sum opptjent egenkapital		225 850 065	194 130 603
Sum egenkapital	9	241 075 191	209 355 729
Gjeld			
Langsiktig gjeld			
Pensjonsforpliktelser	8	134 172 969	124 302 704
Sum avsetninger for forpliktelser		134 172 969	124 302 704
Annen langsiktig gjeld			
Gjeld til kredittinstitusjoner	7	895 554 066	616 504 453
Øvrig langsiktig gjeld	7		155 000 000
Sum annen langsiktig gjeld		895 554 066	771 504 453
Sum langsiktig gjeld		1 029 727 035	895 807 157
Kortsiktig gjeld			
Leverandørgjeld		12 906 041	5 543 894



Konsernets balanse

Beløp i: NOK	Note	2023	2022
Betalbar skatt	8		11 859 113
Skyldige offentlige avgifter		24 197 230	22 835 319
Utbytte		362 800	1 000 000
Annen kortsiktig gjeld		17 993 256	9 877 937
Sum kortsiktig gjeld		55 459 327	51 116 263
Sum gjeld		1 085 186 362	946 923 420
SUM EGENKAPITAL OG GJELD		1 326 261 553	1 156 279 149



Statsautoriserte revisorer
Ernst & Young AS

Dronningensgate 7B
8006 Bodø

Foretaksregisteret: NO 976 389 387 MVA
Tlf: +47 24 00 24 00

www.ey.no
Medlemmer av Den norske Revisorforening

UAVHENGIG REVISORS BERETNING

Til generalforsamlingen i Skarsfjorden Holding AS

Konklusjon

Vi har revidert årsregnskapet for Skarsfjorden Holding AS som består av selskapsregnskapet og konsernregnskapet. Selskapsregnskapet og konsernregnskapet består av balanse per 31. desember 2023, resultatregnskap og kontantstrømoppstilling for regnskapsåret avsluttet per denne datoen og noter til årsregnskapet, herunder et sammendrag av viktige regnskapsprinsipper.

Etter vår mening oppfylder årsregnskapet gjeldende lovkrav og gir et rettviseende bilde av selskapets og konsernets finansielle stilling per 31. desember 2023 og av deres resultater og kontantstrømmer for regnskapsåret avsluttet per denne datoen i samsvar med regnskapslovens regler og god regnskapsskikk i Norge.

Grunnlag for konklusjon

Vi har gjennomført revisjonen i samsvar med International Standards on Auditing (ISA-ene). Våre oppgaver og plikter i henhold til disse standardene er beskrevet nedenfor under *Revisors oppgaver og plikter ved revisjonen av årsregnskapet*. Vi er uavhengige av selskapet og konsernet i samsvar med kravene i relevante lover og forskrifter i Norge og *International Code of Ethics for Professional Accountants* (inkludert internasjonale uavhengighetsstandarder) utstedt av International Ethics Standards Board for Accountants (IESBA-reglene), og vi har overholdt våre øvrige etiske forpliktelser i samsvar med disse kravene. Innhentet revisjonsbevis er etter vår vurdering tilstrekkelig og hensiktsmessig som grunnlag for vår konklusjon.

Øvrig informasjon

Øvrig informasjon omfatter informasjon i selskapets årsrapport bortsett fra årsregnskapet og den tilhørende revisjonsberetningen. Styret og daglig leder (ledelsen) er ansvarlig for den øvrige informasjonen. Vår konklusjon om revisjonen av årsregnskapet dekker ikke den øvrige informasjonen, og vi attesterer ikke den øvrige informasjonen.

I forbindelse med revisjonen av årsregnskapet er det vår oppgave å lese den øvrige informasjonen med det formål å vurdere om årsberetningen inneholder de opplysninger som skal gis i henhold til gjeldende lovkrav og hvorvidt det foreligger vesentlig inkonsistens mellom den øvrige informasjonen og årsregnskapet eller kunnskap vi har opparbeidet oss under revisjonen, eller hvorvidt den tilsynelatende inneholder vesentlig feilinformasjon. Dersom vi konkluderer med at den øvrige informasjonen inneholder vesentlig feilinformasjon eller ikke inneholder de opplysninger som skal gis i henhold til gjeldende lovkrav, er vi pålagt å rapportere det.

Vi har ingenting å rapportere i så henseende, og vi mener at årsberetningen er konsistent med årsregnskapet og inneholder de opplysninger som skal gis i henhold til gjeldende lovkrav.

Ledelsens ansvar for årsregnskapet

Ledelsen er ansvarlig for å utarbeide årsregnskapet og for at det gir et rettviseende bilde i samsvar med regnskapslovens regler og god regnskapsskikk i Norge. Ledelsen er også ansvarlig for slik intern kontroll som den finner nødvendig for å kunne utarbeide et årsregnskap som ikke inneholder vesentlig feilinformasjon, verken som følge av misligheter eller feil.

Ved utarbeidelsen av årsregnskapet må ledelsen ta standpunkt til selskapets og konsernets evne til fortsatt drift og opplyse om forhold av betydning for fortsatt drift. Forutsetningen om fortsatt drift skal



Building a better
working world

legges til grunn for årsregnskapet med mindre ledelsen enten har til hensikt å avvike selskapet, konsernet eller virksomheten, eller ikke har noe annet realistisk alternativ.

Revisors oppgaver og plikter ved revisjonen av årsregnskapet

Vårt mål er å oppnå betryggende sikkerhet for at årsregnskapet som helhet ikke inneholder vesentlig feilinformasjon, verken som følge av misligheter eller feil, og å avgi en revisjonsberetning som inneholder vår konklusjon. Betryggende sikkerhet er en høy grad av sikkerhet, men ingen garanti for at en revisjon utført i samsvar med ISA-ene, alltid vil avdekke vesentlig feilinformasjon. Feilinformasjon kan skyldes misligheter eller feil og er å anse som vesentlig dersom den enkeltvis eller samlet med rimelighet kan forventes å påvirke de økonomiske beslutningene som brukerne foretar på grunnlag av årsregnskapet.

Som del av en revisjon i samsvar med ISA-ene, utøver vi profesjonelt skjønn og utviser profesjonell skepsis gjennom hele revisjonen. I tillegg:

- identifiserer og vurderer vi risikoen for vesentlig feilinformasjon i årsregnskapet, enten det skyldes misligheter eller feil. Vi utformer og gjennomfører revisjonshandlinger for å håndtere slike risikoen, og innhenter revisjonsbevis som er tilstrekkelig og hensiktsmessig som grunnlag for vår konklusjon. Risikoen for at vesentlig feilinformasjon som følge av misligheter ikke blir avdekket, er høyere enn for feilinformasjon som skyldes feil, siden misligheter kan innebære samarbeid, forfalskning, bevisste utelatelser, uriktige fremstillinger eller overstyring av intern kontroll.
- opparbeider vi oss en forståelse av den interne kontrollen som er relevant for revisjonen, for å utforme revisjonshandlinger som er hensiktsmessige etter omstendighetene, men ikke for å gi uttrykk for en mening om effektiviteten av selskapets og konsernets interne kontroll.
- evaluerer vi om de anvendte regnskapsprinsippene er hensiktsmessige og om regnskapsestimatene og tilhørende noteopplysninger utarbeidet av ledelsen er rimelige.
- konkluderer vi på om ledelsens bruk av fortsatt drift-forutsetningen er hensiktsmessig, og, basert på innhentede revisjonsbevis, hvorvidt det foreligger vesentlig usikkerhet knyttet til hendelser eller forhold som kan skape betydelig tvil om selskapets og konsernets evne til fortsatt drift. Dersom vi konkluderer med at det eksisterer vesentlig usikkerhet, kreves det at vi i revisjonsberetningen henleder oppmerksomheten på tilleggsopplysningene i årsregnskapet, eller, dersom slike tilleggsopplysninger ikke er tilstrekkelige, at vi modifierer vår konklusjon. Våre konklusjoner er basert på revisjonsbevis innhentet frem til datoen for revisjonsberetningen. Etterfølgende hendelser eller forhold kan imidlertid medføre at selskapet og konsernet ikke kan fortsette driften.
- evaluerer vi den samlede presentasjonen, strukturen og innholdet i årsregnskapet, inkludert tilleggsopplysningene, og hvorvidt årsregnskapet gir uttrykk for de underliggende transaksjonene og hendelsene på en måte som gir et rettvise bilde.
- innhenter vi tilstrekkelig og hensiktsmessig revisjonsbevis vedrørende den finansielle informasjonen til enhetene eller forretningsområdene i konsernet for å kunne gi uttrykk for en mening om konsernregnskapet. Vi er ansvarlige for å fastsette strategien for, samt å følge opp og gjennomføre konsernrevisjonen, og vi har et udelt ansvar for konklusjonen på revisjonen av konsernregnskapet.

Penneco Dokumentnøkkel: OIG77-Y8Y2X-YL2Y-APKN3-X5QY2-C0JAG



**Building a better
working world**

Vi kommuniserer med styret blant annet om det planlagte omfanget av og tidspunktet for revisjonsarbeidet og eventuelle vesentlige funn i revisjonen, herunder vesentlige svakheter i den interne kontrollen som vi avdekker gjennom revisjonen.

Bodø, 1. juli 2024
ERNST & YOUNG AS

Revisjonsberetningen er signert elektronisk

Arve Willumsen
statsautorisert revisor

Penneo Dokumentnøkkel: 01G77-1812X-YYL2Y-APKN3-X5Q12-C0JAG



PENNEO

Signaturene i dette dokumentet er juridisk bindende. Dokument signert med "Penneo™ - sikker digital signatur". De signerende parter sin identitet er registrert, og er listet nedenfor.

"Med min signatur bekrefter jeg alle datoer og innholdet i dette dokument."

Willumsen, Arve

Oppdragsansvarlig partner

På vegne av: Ernst & Young AS

Serienummer: no_bankid:9578-5998-4-1452881

IP: 147.161.xxx.xxx

2024-07-01 07:56:36 UTC



Penneo Dokumentnøkkel: 01G77-18Y2X-YYL2Y-APKN3-X5Q12-C0JAG

Dokumentet er signert digitalt, med **Penneo.com**. Alle digitale signatur-data i dokumentet er sikret og validert av den datamaskin-utregnede hash-verdien av det opprinnelige dokument. Dokumentet er låst og tids-stemplet med et sertifikat fra en betrodd tredjepart. All kryptografisk bevis er integrert i denne PDF, for fremtidig validering (hvis nødvendig).

Hvordan bekrefter at dette dokumentet er originalen?

Dokumentet er beskyttet av ett Adobe CDS sertifikat. Når du åpner dokumentet i

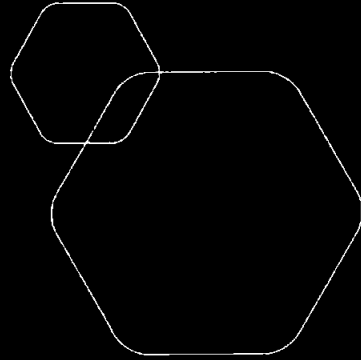
Adobe Reader, skal du kunne se at dokumentet er sertifisert av **Penneo e-signature service <penneo@penneo.com>**. Dette garanterer at innholdet i dokumentet ikke har blitt endret.

Det er lett å kontrollere de kryptografiske beviser som er lokalisert inne i dokumentet, med Penneo validator - <https://penneo.com/validator>



BankID Signing
Christian Sørheim
2024-06-24

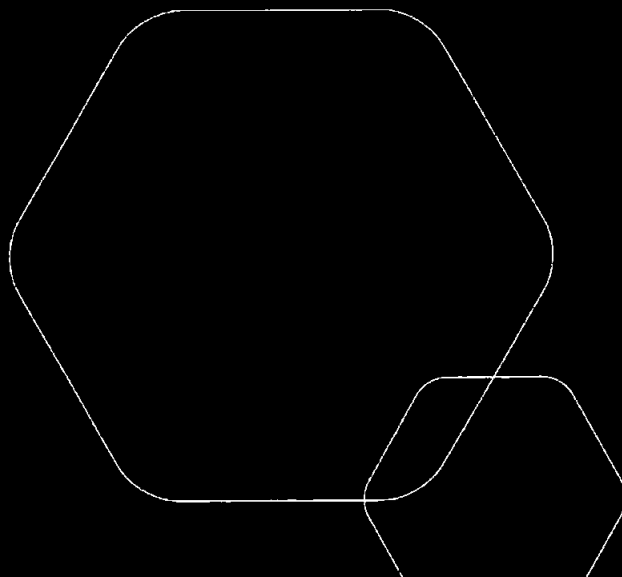
BankID Signing
Egil Sørheim
2024-06-26



Årsregnskap 2023

Skarsfjorden Holding AS

Resultatregnskap
Balanse
Noter til regnskapet
Uavhengig revisors beretning



Org.nr.: 988 951 676



RESULTATREGNSKAP

SKARSFJORDEN HOLDING AS

DRIFTSINNEKTER OG DRIFTSKOSTNADER	Note	2023	2022
Annen driftsinntekt		346 800	344 600
Sum driftsinntekter		346 800	344 600
Annen driftskostnad		226 423	165 509
Sum driftskostnader		226 423	165 509
Driftsresultat		120 377	179 091
FINANSINNEKTER OG FINANSKOSTNADER			
Annen renteinntekt		2 575	14 919
Annen finansinntekt	4	637 200	0
Annen rentekostnad		62 950	83 514
Resultat av finansposter		576 825	-68 595
Resultat før skattekostnad		697 202	110 496
Årsresultat	6	697 202	110 496
OVERFØRINGER			
Avsatt til annen egenkapital		697 202	110 496
Sum overføringer		697 202	110 496



BALANSE

SKARSFJORDEN HOLDING AS

EIENDELER	Note	2023	2022
ANLEGGSMIDLER			
IMMATERIELLE EIENDELER			
VARIGE DRIFTSMIDLER			
Tomter, bygninger o.a. fast eiendom	3	3 374 478	3 374 478
Driftsløsøre, inventar o.a. utstyr	3	39 000	39 000
Sum varige driftsmidler	3	3 413 478	3 413 478
FINANSIELLE ANLEGGSMIDLER			
Investeringer i annet foretak i samme konsern	4, 7	15 175 126	15 175 126
Investeringer i aksjer og andeler	7	1 631 000	1 631 000
Andre langsiktige fordringer	7, 8	501 000	332 392
Sum finansielle anleggsmidler		17 307 126	17 138 518
Sum anleggsmidler		20 720 604	20 551 996
OMLØPSMIDLER			
FORDRINGER			
Kundefordringer		100	0
Andre kortsiktige fordringer	2	18 417	123 886
Konsernfordringer		1 164	1 164
Sum fordringer		19 681	125 050
INVESTERINGER			
Bankinnskudd, kontanter o.l.		228 635	1 031 787
Sum omløpsmidler		248 316	1 156 838
Sum eiendeler		20 968 920	21 708 834



BALANSE

SKARSFJORDEN HOLDING AS

EGENKAPITAL OG GJELD	Note	2023	2022
EGENKAPITAL			
INNSKUTT EGENKAPITAL			
Aksjekapital	9	807 030	807 030
Overkurs		14 418 096	14 418 096
Sum innskutt egenkapital		15 225 126	15 225 126
OPPTJENT EGENKAPITAL			
Annen egenkapital		4 959 727	4 262 526
Udisponert resultat		0	-1
Sum opptjent egenkapital		4 959 727	4 262 525
Sum egenkapital	6	20 184 853	19 487 651
GJELD			
AVSETNING FOR FORPLIKTELSER			
ANNEN LANGSIKTIG GJELD			
Gjeld til kredittinstitusjoner	8	764 847	2 218 768
Sum annen langsiktig gjeld		764 847	2 218 768
KORTSIKTIG GJELD			
Leverandørgjeld		16 250	-9 868
Annen kortsiktig gjeld		2 970	12 283
Sum kortsiktig gjeld		19 220	2 415
Sum gjeld		784 067	2 221 183
Sum egenkapital og gjeld		20 968 920	21 708 834

Halsa, 21.06.2024
Styret i Skarsfjorden Holding AS

Egil Sørheim
styreleder/daglig leder

Christian Sørheim
styremedlem



INDIREKTE KONTANTSTRØM

SKARSFJORDEN HOLDING AS

	Note	2023	2022
KONTANTSTRØMMER FRA OPERASJONELLE AKTIVITETER			
Resultat før skattekostnad		697 202	110 496
Endring i kundefordringer		-100	0
Endring i leverandørgjeld		26 118	-7 091
Endring i andre tidsavgrensningsposter		-72 451	20 276
Netto kontantstrøm fra operasjonelle aktiviteter		650 768	123 680
KONTANTSTRØMMER FRA INVESTERINGSAKTIVITETER			
Utbetalinger ved kjøp av aksjer og andeler i andre foret		0	344 477
Netto kontantstrøm fra investeringsaktiviteter		0	-344 477
KONTANTSTRØMMER FRA FINANSIERINGSAKTIVITETER			
Utbetalinger ved nedbetaling av langsiktig gjeld		1 453 921	122 318
Netto kontantstrøm fra finansieringsaktiviteter		-1 453 921	-122 318
Netto endring i kontanter og kontantekvivalenter		-803 153	-343 115
Beh. av kont. og kontantekvivalenter ved per. begynnel		1 031 787	1 374 902
Beh. av kont. og kontantekvivalenter ved per. slutt		228 635	1 031 787



Regnskapsprinsipper



Årsregnskapet er satt opp i samsvar med regnskapslovens bestemmelser og god regnskapspraksis.

INNETEKTER

Inntektsføring ved salg av varer skjer på leveringstidspunktet. Tjenester inntektsføres etter hvert som de leveres. Inntekter fra salg av tjenester og langsiktige tilvirkingsprosjekter (anleggskontrakter) resultatføres i takt med prosjektets fullføringsgrad, når utfallet av transaksjonen kan estimeres på en pålitelig måte. Når transaksjonens utfall ikke kan estimeres pålitelig, vil kun inntekter tilsvarende påløpte prosjektkostnader inntektsføres. I den perioden det blir identifisert at et prosjekt vil gi et negativt resultat, vil det estimerte tapet på kontrakten bli resultatført i sin helhet.

SKATT

Skattekostnaden i resultatregnskapet omfatter både periodens betalbare skatt og endring i utsatt skatt. Utsatt skatt er beregnet med 22 % på grunnlag av de midlertidige forskjeller som eksisterer mellom regnskapsmessige og skattemessige verdier, samt ligningsmessig underskudd til fremføring ved utgangen av regnskapsåret. Skatteøkende og skattereduserende midlertidige forskjeller som reverserer eller kan reverseres i samme periode er utlignet og nettoført. Netto utsatt skattefordel balanseføres i den grad det er sannsynlig at denne kan bli utnyttet.

KLASSIFISERING OG VURDERING AV ANLEGGSMIDLER

Anleggsmidler omfatter eiendeler bestemt til varig eie og bruk. Anleggsmidler er vurdert til anskaffelseskost, fratrukket avskrivninger og nedskrivninger. Langsiktig gjeld balanseføres til nominelt beløp på transaksjonstidspunktet.

Varige driftsmidler balanseføres og avskrives over driftsmidlets økonomiske levetid. Vesentlige driftsmidler som består av flere betydelige komponenter med ulik levetid er dekomponert med ulik avskrivningstid for de ulike komponentene. Direkte vedlikehold av driftsmidler kostnadsføres løpende under driftskostnader, mens påkostninger eller forbedringer tillegges driftsmidlets kostpris og avskrives i takt med driftsmidlet. Varige driftsmidler nedskrives til gjenvinnbart beløp ved verdifall som forventes ikke å være forbigående. Gjenvinnbart beløp er det høyeste av netto salgsverdi og verdi i bruk. Verdi i bruk er nåverdi av fremtidige kontantstrømmer knyttet til eiendelen. Nedskrivningen reverseres når grunnlaget for nedskrivningen ikke lenger er til stede.

KLASSIFISERING OG VURDERING AV OMLØPSMIDLER

Omløpsmidler og kortsiktig gjeld omfatter normalt poster som forfaller til betaling innen ett år etter balansedagen, samt poster som knytter seg til varekretsløpet. Omløpsmidler vurderes til laveste verdi av anskaffelseskost og virkelig verdi. Kortsiktig gjeld balanseføres til nominelt beløp på transaksjonstidspunktet.

FORDRINGER

Kundefordringer og andre fordringer oppføres til pålydende etter fradrag for avsetning til forventet tap. Avsetning til tap gjøres på grunnlag av en individuell vurdering av de enkelte fordringene. For øvrige kundefordringer utføres en uspesifisert avsetning for å dekke forventet tap på krav.

KONTANTSTRØMOPPSTILLING

Kontantstrømoppstillingen er utarbeidet etter den indirekte metoden. Kontanter og kontantekvivalenter omfatter kontanter, bankinnskudd og andre kortsiktige, likvide plasseringer.



Note 1 Lønnskostnader og ytelser, godtgjørelser til daglig leder, styret og revisor



LØNNSKOSTNADER

	2023	2022
Sum	0	0

Selskapet har i 2023 sysselsatt 0 årsverk.

Note 2 Lån og sikkerhetsstillelse til medlemmer av styrende organer

	Styremedlemmer	Medlemmer av andre organer
Samlet lån	18 417	0
Samlet sikkerhetsstillelse	0	0
Rentesats	0,00 %	0,00 %
Hovedvilkår		
Tilbakebetalt beløp	0	0
Avskrevne beløp	0	0
Frafalte beløp	0	0

Mer om lån og sikkerhetsstillelse

Selskapet har en fordring på aksjonær på kr. 18 417,-. Fordringen er ikke renteberegnet.

Note 3 Anleggsmidler

	Bygninger og tomter	Sum
Anskaffelseskost pr. 01.01.23	3 413 479	3 413 479
= Anskaffelseskost 31.12.23	3 413 479	3 413 479
= Bokført verdi 31.12.23	3 413 479	3 413 479

Note 4 Konsern, tilknyttet selskap mv.

Mer om datterselskap / tilknyttet selskap

Selskapet har en investering i Datterselskapet Sørheim Holding AS på kr. 15 175 126. Dette utgjør en eierandel-/ stemmeandel på 63,74%. Datterselskapet hadde en bokført egenkapital på NOK 119.587.629.- pr. 31.12.2023. Selskapets resultat for 2023 er negativt med NOK - 1.013.653.-

Det er inntektsført utbytte fra Sørheim Holding AS med kr. 637.200.- i 2023.



Note 5 Skatt

BankID Signing
Christian Sørheim
2024-06-24

BankID Signing
Egil Sørheim
2024-06-26

Årets skattekostnad	2023	2022
Resultatført skatt på ordinært resultat:		
Betalbar skatt	0	0
Endring i utsatt skattefordel	0	0
Skattekostnad ordinært resultat	0	0
Skattepliktig inntekt:		
Resultat før skatt	697 202	110 496
Permanente forskjeller	-618 084	-3 650
Anvendelse av fremførbart underskudd	-79 118	0
Skattepliktig inntekt	0	106 846
Betalbar skatt i balansen:		
Betalbar skatt på årets resultat	0	0
Sum betalbar skatt i balansen	0	0

Note 6 Egenkapital

	Aksjekapital	Overkurs	Annen Innskutt egenkapital	Annen egenkapital	Sum egenkapital
Pr. 31.12.2022	807 030	14 418 096	0	4 262 526	19 487 652
Årets resultat				697 202	697 202
Pr 31.12.2023	807 030	14 418 096	0	4 959 727	20 184 853

Note 7 Investeringer i aksjer og andeler

	Eierandel	Anskaffelses kost	Balanseført verdi
ANLEGGSMIDLER			
Aminor AS	0,3 %	516 000	516 000
Halsa Sentrum Eiendom AS	25,0 %	775 000	775 000
Subsonic Society Audio AS	34,0 %	340 000	340 000
Sum		1 631 000	1 631 000
Sum verdipapirer		1 631 000	1 631 000



Note 8 Fordringer og gjeld

BankID Signing
Christian Sørheim
2024-06-24

BankID Signing
Egil Sørheim
2024-06-26

2023

2022

Fordringer med forfall senere enn ett år

Andre langsiktige fordringer	501 000	456 278
Sum	501 000	456 278

Fordringen gjelder lån til Halså Sentrum Eiendom AS.

Langsiktig gjeld med forfall senere enn 5 år

Gjeld til kredittinstitusjoner	139 887	1 593 808
Sum	139 887	1 593 808

Note 9 Aksjonærer

AKSJEKAPITALEN I SKARSFJORDEN HOLDING AS PR. 31.12 BESTÅR AV:

	Antall	Pålydende	Bokført
Ordinære aksjer	147	5 490,0	807 030
Sum	147		807 030

EIERSTRUKTUR

De største aksjonærene i % pr. 31.12 var:

	Ordinære	Eierandel	Stemmeandel
Egil Sørheim	147	100,0	100,0

AKSJER EIET AV MEDLEMMER I STYRET OG DAGLIG LEDER:

Navn	Verv	Ordinære
Egil Sørheim	styreleder/daglig leder	147
Totalt antall aksjer		147



KONSERNET Skarsfjorden Holding AS Resultatregnskap

	Note	2023	2022
DRIFTSINNEKTER OG -KOSTNADER			
Salgsinntekter	2	248 914 291	184 037 563
Annen driftsinntekt	2	24 968 031	8 470 164
Sum driftsinntekter		273 882 322	192 507 727
Lønnskostnad	3	68 372 663	50 539 585
Avskrivning på varige driftsmidler og immaterielle eiendeler	4	29 525 258	20 930 380
Annen driftskostnad	3	92 990 805	53 727 763
Sum driftskostnader		190 888 726	125 197 728
Driftsresultat		82 993 596	67 309 999
FINANSINNEKTER og -KOSTNADER			
Inntekt på investering i datterselskap og tilknyttet selskap	5	-112 795	-1 711 047
Annen finansinntekt		3 271 108	1 081 440
Verdiendring av finansielle instrumenter vurdert til virkelig verdi	6	501 577	-972 243
Nedskrivning av finansielle eiendeler	6	1 000 000	2 500 000
Annen finanskostnad	5, 7	44 337 463	24 967 380
Resultat av finansposter		-41 677 573	-29 069 230
Ordinært resultat før skattekostnad		41 316 023	38 240 769
Skattekostnad på ordinært resultat	8	9 870 264	7 935 501
Ordinært resultat		31 445 758	30 305 268
Årsresultat før minoritetsinteresser		31 445 758	30 305 268
Minoritetens andel av årets resultat		11 376 217	10 874 265
Årsresultat etter minoritetsinteresser		20 069 541	19 431 003
Overføringer og disponeringer			
Avsatt til utbytte		362 800	1 000 000
Overført minoritetsinteresser		11 013 417	9 874 265
Overført til/fra konsernfond		20 069 541	19 431 004
Sum overføringer og disponeringer	9	31 445 758	30 305 268



KONSERNET Skarsfjorden Holding AS

Balanse pr. 31.12

EIENDELER	Note	2023	2022
Anleggsmidler			
<i>Immaterielle eiendeler</i>			
Goodwill	4	85 717 412	86 233 937
Fiskerettigheter	4	429 558 979	603 654 761
Sum immaterielle eiendeler		515 276 391	689 888 698
<i>Varige driftsmidler</i>			
Tomter, bygninger og annen fast eiendom	4,7	42 673 653	44 380 929
Fiskefartøy	4,7	623 883 652	312 131 647
Driftsløsøre, inventar og lignende	4,7	33 452 127	12 050 197
Sum varige driftsmidler		700 009 432	368 562 773
<i>Finansielle anleggsmidler</i>			
Investeringer i TS	5	3 105 630	15 505 512
Lån til TS og FKV		290 000	4 890 000
Investeringer i aksjer og andeler	6	15 345 021	1 230 000
Andre fordringer		5 510 409	4 431 220
Sum finansielle anleggsmidler		24 251 060	26 056 732
Sum anleggsmidler		1 239 536 883	1 084 508 203
Omløpsmidler			
<i>Varer</i>	7	7 819 994	5 520 760
<i>Fordringer</i>			
Kundefordringer		33 865 242	661 840
Andre fordringer		4 760 223	11 295 013
Sum fordringer	7	38 625 465	11 956 853
<i>Investeringer</i>			
Markedsbaserte aksjer	6	1 586 943	1 620 270
Sum investeringer		1 586 943	1 620 270
<i>Bankinnskudd, kontanter og lignende</i>	10	38 692 268	52 673 062
Sum omløpsmidler		86 724 670	71 770 945
SUM EIENDELER		1 326 261 553	1 156 279 148



KONSERNET Skarsfjorden Holding AS

Balanse pr. 31.12

EGENKAPITAL OG GJELD	Note	2023	2022
Egenkapital			
<i>Innskutt egenkapital</i>			
Selskapskapital (8 600 aksjer a kr 17,50)		807 030	807 030
Overkurs		14 418 096	14 418 096
Sum innskutt egenkapital		15 225 126	15 225 126
<i>Opptjent egenkapital</i>			
Konsernets fond		140 683 051	119 976 954
Sum opptjent egenkapital		140 683 051	119 976 954
Minoritetsandeler		85 167 014	74 153 649
Sum egenkapital	9	241 075 191	209 355 729
Gjeld			
<i>Avsetning for forpliktelser</i>			
Utsatt skatt	8	134 172 969	124 302 704
Sum avsetning for forpliktelser		134 172 969	124 302 704
<i>Annen langsiktig gjeld</i>			
Annen langsiktig gjeld	7	0	155 000 000
Byggelån	7	0	139 164 198
Gjeld til kredittinstitusjoner	7	895 554 066	477 340 255
Sum annen langsiktig gjeld		895 554 066	771 504 453
Sum langsiktig gjeld		1 029 727 035	895 807 157
<i>Kortsiktig gjeld</i>			
Leverandørgjeld		12 906 041	5 543 894
Betalbar skatt	8	0	11 859 113
Skyldige offentlige avgifter		24 197 230	22 835 319
Utbytte		362 800	1 000 000
Annen kortsiktig gjeld		17 993 256	9 877 936
Sum kortsiktig gjeld		55 459 327	51 116 262
Sum gjeld		1 085 186 362	946 923 419
SUM EGENKAPITAL OG GJELD		1 326 261 553	1 156 279 148

Halsa, 21. juni 2024

Egil Sørheim, styrets leder

Christian Sørheim, styremedlem



KONSERNET Skarsfjorden Holding AS

Kontantstrømoppstilling

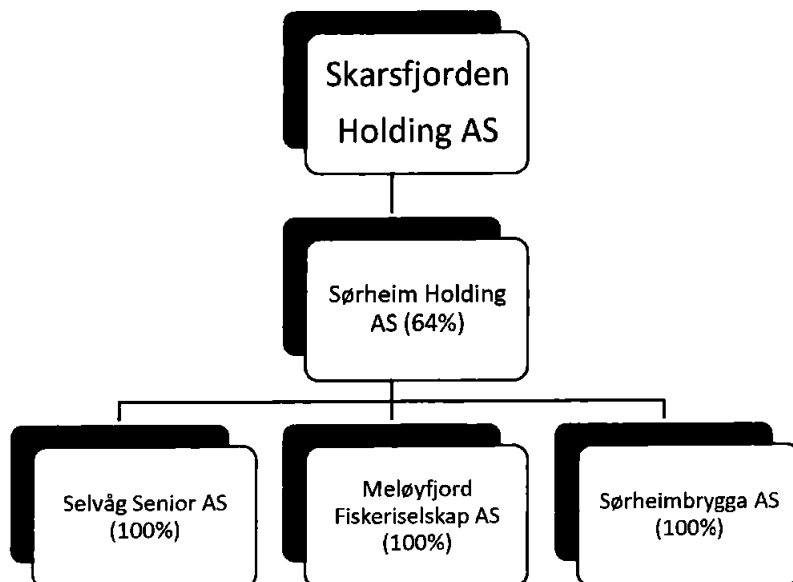
	2023	2022
Kontantstrømmer fra operasjonelle aktiviteter		
Resultat før skattekostnad	41 316 023	38 240 769
Periodens betalte skatt	-11 859 113	-9 175 216
Gevinst/tap ved salg av anleggsmidler	-23 699 010	-8 125 564
Gevinst/tap ved realisasjon av aksjer	0	0
Ordinære avskrivninger	29 525 258	20 930 380
Nedskrivning anleggsmidler	1 000 000	2 500 000
Endring i varelager	-2 299 234	-3 137 960
Endring i kundefordringer	296 598	1 340 228
Endring i leverandørgjeld	7 362 147	-3 974 821
Effekt av valutakursendringer	0	0
Poster klassifisert som finansierings- eller investeringsaktiviteter	38 877 656	23 164 050
Endring i andre tidsavgrensingsposter	16 979 651	-5 630 429
Netto kontantstrøm fra operasjonelle aktiviteter	97 499 976	56 131 437
Kontantstrømmer fra investeringsaktiviteter		
Innbetalinger ved salg av varige driftsmidler	190 500 000	0
Ikke oppgjort salg av driftsmidler pr. 31.12	-33 500 000	0
Utbetalinger ved kjøp av varige driftsmidler	-344 802 843	-10 103 009
Innbetalinger ved salg av aksjer og andeler i andre foretak	0	8 125 564
Utbetalinger ved kjøp av aksjer og andeler i andre foretak	0	0
Innbetalinger ved salg av andre investeringer	0	0
Utbetalinger ved kjøp av andre investeringer	0	-340 000
Utlån/avdrag på utlån	546 861	-3 894 103
Netto kontantstrøm fra investeringsaktiviteter	-187 255 982	-6 211 548
Kontantstrømmer fra finansieringsaktiviteter		
Innbetalinger ved opptak av ny langsiktig gjeld	476 350 530	0
Utbetalinger ved nedbetaling av langsiktig gjeld	-360 547 216	-20 701 509
Utbetalinger av utbytte	-362 800	1 164
Oppgjort byggelån	0	0
Oppturket byggelån	0	6 802 444
Gjeldsrenter	-37 549 302	-19 973 716
Forskudd leasing	-2 116 000	0
Netto kontantstrøm fra finansieringsaktiviteter	75 775 212	-33 871 617
Netto kontantstrøm for perioden	-13 980 795	16 048 272
Konter og kontantekvivalenter ved periodens begynnelse	52 673 063	36 624 791
Konter og kontantekvivalenter ved periodens slutt	38 692 269	52 673 063
Denne består av:		
Bankinnskudd mv.	38 692 268	52 673 062



Note 1

Regnskapsprinsipper og konsernsammensetning

Konsernet Skarsfjorden Holding AS består av morselskapet Skarsfjorden Holding AS og følgende datterselskaper:



Foretaksnavn	Tidspunkt for konserndannelse	Forretningskontor	Eierandel	Stemmeandel
Sørheim Holding AS	14.11.2005	Halsa	64 %	64 %
Selvåg Senior AS	14.11.2005	Halsa	100 %	100 %
Sørheimbrygga AS	01.01.2006	Halsa	100 %	100 %
Meløyfjord Fiskeriselskap AS	01.01.2006	Halsa	100 %	100 %

Konsernet ble etablert i 2005 ved at hovedaksjonær i Sørheim Holding AS stiftet et eget e-selskap med sine aksjer i Sørheim Holding AS som tingsinnskudd.

I januar 2017 kjøpte Meløyfjord Fiskeriselskap AS 100 % av aksjene i Selfjordbuen AS. Aksjevederlaget var på 152,5 MNOK og det ble identifisert merverdier som i hovedsak knytter seg til fiskerirettigheter.

I januar 2020 kjøpte Selvåg Senior AS 100 % av aksjene i Arhaugfjord AS. Aksjevederlaget var på 354,5 MNOK og det ble identifisert merverdier knyttet til fiskerirettigheter.

Både Selfjordbuen AS og Arhaugfjord AS er senere fusjonert med henholdsvis Meløyfjord Fiskeriselskap AS og Selvåg Senior AS.

Regnskapsprinsipper

Årsregnskapet er satt opp i samsvar med regnskapsloven. Det er utarbeidet etter norske regnskapsstandarder og anbefalinger til god regnskapsskikk.

Inntekter og kostnader

Prinsipper for inntektsføring i konsernet varierer ut fra type inntekt:
Varesalg (primært salg av fisk) inntektsføres ved leveringstidspunktet.
Tjenester inntektsføres i takt med at tjenesten utføres.
Leieinntekter inntektsføres i takt med leieavtalens løpetid.



Kostnader sammenstilles med og kostnadsføres samtidig med de inntekter kostnadene kan sammenstilles med. Regnskapet er satt opp under forutsetning om fortsatt drift.



Estimater

Ledelsen har brukt estimater og forutsetninger som har påvirket resultatregnskapet og verdsettelsen av eiendeler og gjeld, samt usikre eiendeler og forpliktelser på balansedagen under utarbeidelsen av årsregnskapet i henhold til god regnskapsskikk.

Klassifisering og vurdering av balanseposter

Omløpsmidler og kortsiktig gjeld omfatter poster som forfaller til betaling innen ett år etter anskaffelsestidspunktet, samt poster som knytter seg til varekretsløpet. Øvrige poster er klassifisert som anleggsmiddel/langsiktig gjeld.

Omløpsmidler vurderes til laveste av anskaffelseskost og virkelig verdi. Kortsiktig gjeld balanseføres til nominelt beløp på opptakstidspunktet.

Anleggsmidler vurderes til anskaffelseskost, fratrukket av- og nedskrivninger. Langsiktig gjeld balanseføres til nominelt beløp på etableringstidspunktet.

Varige driftsmidler

Varige driftsmidler balanseføres og avskrives lineært over driftsmidlets forventede levetid. Dersom gjenvinnbart beløp av driftsmiddelet er lavere enn balanseført verdi foretas nedskrivning til gjenvinnbart beløp. Gjenvinnbart beløp er det høyeste av netto salgsverdi og verdi i bruk. Verdi i bruk er nåverdien av de fremtidige kontantstrømmene som eiendelen forventes å generere.

Tilknyttede selskaper

Tilknyttede selskaper er balanseført etter egenkapitalmetoden i konsernregnskapet. Tilknyttede selskaper er enheter hvor konsernet har betydelig (men ikke bestemmende) innflytelse, over den finansielle og operasjonelle styringen (normalt ved eierandel på mellom 20 % og 50 %). Konsernregnskapet inkluderer konsernets andel av resultat fra tilknyttede selskaper regnskapsført etter egenkapitalmetoden fra det tidspunktet betydelig innflytelse oppnås og inntil slik innflytelse opphører. Når konsernets tapsandel overstiger investeringen i et tilknyttet selskap, reduseres konsernets balanseførte verdi til null og ytterligere tap regnskapsføres ikke med mindre konsernet har en forpliktelse til å dekke dette tapet.

Fordringer

Kundefordringer og andre fordringer er oppført i balansen til pålydende etter fradrag for avsetning til forventet tap. Avsetning til tap gjøres på grunnlag av individuelle vurderinger av de enkelte fordringene. I tillegg gjøres det for øvrige kundefordringer en uspesifisert avsetning for å dekke antatt tap på krav.

Varebeholdninger

Varelager er vurdert til den laveste av anskaffelseskost og virkelig verdi. Virkelig verdi er netto salgsverdi på fremtidig salgstidspunkt.

Kortsiktige plasseringer

Kortsiktige plasseringer (aksjer og andeler vurdert som omløpsmidler) vurderes til laveste av anskaffelseskost og virkelig verdi på balansedagen. Aksjer i børsnoterte selskaper er vurdert til virkelig verdi (børskurs) på balansedagen. Mottatt utbytte og andre utdelinger fra selskapene inntektsføres som annen finansinntekt.



Skatt

Skattekostnad består av betalbar skatt og endring i utsatt skatt. Utsatt skatt/skattefordel er beregnet på alle forskjeller mellom regnskapsmessig og skattemessig verdi på eiendeler og gjeld. Utsatt skatt er beregnet med 22 % på grunnlag av de midlertidige forskjeller som eksisterer mellom regnskapsmessige og skattemessige verdier, samt skattemessig underskudd til fremføring ved utgangen av regnskapsåret. Netto utsatt skattefordel balanseføres i den grad det er sannsynlig at denne kan bli utnyttet.

Betalbar skatt og utsatt skatt er regnskapsført direkte mot egenkapitalen i den grad skattepostene relaterer seg til poster ført direkte mot egenkapitalen.

Valuta

Transaksjoner i utenlandsk valuta omregnes til kursen på transaksjonstidspunktet. Pengeposter i utenlandsk valuta omregnes til norske kroner ved å benytte balansedagens kurs.

Konsolidering

Konsernregnskapet inkluderer Skarsfjorden Holding AS og selskaper som Skarsfjorden Holding AS har bestemmende innflytelse over, enten alene eller sammen med andre konsernselskaper. Bestemmende innflytelse oppnås normalt når konsernet eier mer enn 50 % av aksjene i selskapet, og konsernet er i stand til å utøve faktisk kontroll over selskapet. Minoritetsinteresser inngår ikke i konsernets egenkapital da samtlige konsoliderte selskaper er 100 % eid. Transaksjoner og mellomværende mellom selskapene i konsernet er eliminert. Konsernregnskapet er utarbeidet etter ensartede prinsipper, ved at datterselskap følger de samme regnskapsprinsipper som morselskapet. Konsernoppgjøret er utarbeidet etter oppkjøpsmetoden og inneholder ingen internegevinster. Differanse mellom oppkjøpspris og balanseført egenkapital i oppkjøpt selskap på oppkjøpstidspunktet fremkommer som mer-/mindreverdi eller goodwill i konsernregnskapet. Ved trinnvise kjøp legges prisen på kjøp av de aksjer som gir kontroll til grunn for beregning av kjøpspris for samtlige aksjer konsernet eier i selskapet. Merverdier avskrives over samme periode som eiendelen merverdien er knyttet til. Merverdier nedskrives til virkelig verdi i den grad denne er lavere enn balanseført verdi.



Note 2 Salg av eiendeler/virksomhet

Salgsinntekter består i all hovedsak av inntekter fra fangst og salg av fisk, både pelagisk fisk og hvitfisk.

Det er i 2023 solgt rettigheter for totalt (netto) vederlag på 190,5 MNOK. Bokført salgsgevinst er på 23,7 MNOK og er presentert som "annen driftsinntekt". I bokførte kundefordringer pr. 31.12.2023 inngår 33,5 MNOK fra fakturert vederlag for rettigheter.

Note 3 Ansatte, godtgjørelser og OTP

	Skarsfjorden Holding AS		Konsern	
	2022	2023	2022	2023
Lønnskostnader består av:				
Lønn	0	0	48 776 658	66 136 758
Arbeidsgiveravgift	0	0	367 715	538 044
Pensjonskostnader	0	0	1 103 313	1 480 400
Andre personalkostnader	0	0	291 899	217 461
Sum lønnskostnader	0	0	50 539 585	68 372 663
Antall årsverk	0	0	37	37
Godtgjørelser i morselskapet	Daglig leder	Styret		
Lønn	0	516 000		
Pensjonsforpliktelser	0	0		
Annen godtgjørelse	0	0		

Ingen av selskapene i konsernet har avtaler om bonuser, overskuddsdeling og lignende med daglig leder eller leder av styret. Det foreligger heller ikke avtaler om særskilt vederlag ved opphør eller endring av verv.

Obligatorisk tjenstepensjon

Enkelte av selskapene i konsernet er pliktig til å ha tjenstepensjonsordning etter lov om obligatorisk tjenstepensjon, og for disse selskapene er det opprettet en pensjonsordning som tilfredsstiller kravene i loven.

I tillegg er to av selskapene i konsernet underlagt lov om pensjonstrygd for sjømenn. Kostnadsført beløp vedrørende denne ordningen utgjør NOK 1 016 472 i 2023.

Revisor

Godtgjørelse til revisor er fordelt på følgende:

Morselskap:

Lovpålagt revisjon, inkl. teknisk utarbeidelse av konsernregnskap	41 961
Skatterådgivning	0
Andre tjenester utenfor revisjon	0
	<u>41 961</u> inkl. mva

Datterselskap:

Lovpålagt revisjon	408 395
Skatterådgivning	45 250
Annen revisjonsrelatert bistand	37 000
Andre tjenester utenfor revisjon	10 400
	<u>501 045</u> eks. mva



Note 4

Varige driftsmidler

Konsern	Driftsløsøre, maskiner og inventar		Skip	Bygninger/ anlegg/ tomt	SUM
Anskaffelseskost pr. 01.01	43 426 895	441 930 062		69 803 268	555 160 225
Tilgang i året	26 203 836	326 615 212		447 884	353 266 932
Avgang i året	-441 333	0		0	-441 333
Akkumulerte av- og nedskrivninger pr. 31.12	-35 737 271	-144 661 624		-27 577 498	-207 976 393
Bokført verdi pr. 31.12	33 452 127	623 883 650		42 673 654	700 009 431
Årets ordinære avskrivninger	4 360 574	14 863 208		2 155 159	21 378 941
Årets nedskrivninger	0	0		0	0
Sum årets av- og nedskrivninger	4 360 574	14 863 208		2 155 159	21 378 941
Prosent av ordinære avskrivninger	0-30 %	10 %		5-6,5 %	0-5 %

Konsern	Konsesjoner/ rettigheter		Goodwill	SUM
Anskaffelseskost pr. 01.01	727 095 316	89 333 087		816 428 403
Tilgang i året	0	0		0
Avgang i året	-166 465 990	0		-166 465 990
Akkumulerte av- og nedskrivninger pr. 31.12	-131 070 349	-3 615 675		-134 686 024
Bokført verdi pr. 31.12	429 558 977	85 717 412		515 276 389
Årets ordinære avskrivninger	7 629 792	516 525		8 146 317
Årets nedskrivninger	0	0		0
Sum årets av- og nedskrivninger	7 629 792	516 525		8 146 317
Prosent av ordinære avskrivninger	0-5 %	6,67 %		

Bokførte konsesjoner/rettigheter består av både grunn- og strukturkvoter. Grunnkvoter gir en evigvarende rett til fiske og avskrives derfor ikke. Strukturkvoter gir en tidsbegrenset rett til fiske og blir avskrevet over den perioden rettigheten gjelder. Strukturkvoter tildelt første gang før 2007 kan tildeles i inntil 25 år fra og med 2008 og avskrives da over samme periode. Kostpris på strukturkvoter tildelt i 2007 eller senere kan avskrives over 20 år. Kostpris på strukturkvoter tildelt i 2008 eller senere, avskrives lineært over 20 år fra og med det året strukturkvoten får kvotemessig virkning. Konsernet innehar konsesjoner som ikke er bokført da de ikke har noen kostpris.

Goodwill er en "teknisk motpost" til utsatt skatt som er kommet inn i konsernregnskapet ved oppkjøp av hhv. Selfjordbuen AS og Arhaugfjord AS. Goodwill består av differansen mellom nominell- og virkelig verdi på utsatt skatt knyttet til oppkjøpte fiskerettigheter. Goodwill avskrives derfor over tilnærmet samme periode som de fiskerettighetene som den utsatte skatten knytter seg til.

"Sørheimbrygga" ble nedskrevet med NOK 5 236 670 i 2014. Nedskrivningen skyldtes at nivået på leieinntektene ikke kan forsvare bokført verdi.

Eget arbeid med nytt fartøy (MS Selvåg Senior) er aktivert med totalt 11,3 MNOK. Tilskudd fra Enova har redusert kostpris på nytt fartøy med 12 MNOK.

Det er i 2023 solgt rettigheter for totalt (netto) vederlag på 190,5 MNOK. Bokført salgsgevinst er på 23,7 MNOK og er presentert som "annen driftsinntekt".

Årets tilgang av driftsløsøre inkluderer leaset fiskeutstyr med NOK 8 464 000. Årets avskrivning utgjør NOK 302 133 og bokført verdi pr. 31.12.2023 er på NOK 8 181 867. Restgjeld pr. 31.12.2023 er NOK 8 246 300.

Driftsløsøre, inventar, verktøy og lignende består også av NOK 199 250 vedrørende ikke avskrivbare driftsmidler. Bygninger, anlegg og tomt mv. består av 6,7 MNOK vedrørende ikke avskrivbare driftsmidler.



Note 5

Tilknyttede selskaper

Konsern

Selskapets navn:	Forretningskontor	Eierandel	Stemmeandel	Verdi i balansen	Resultat 2023
Halsa Sentrum Eiendom AS	Halsa	50 %	50 %	3 105 630	-183 442
				<u>3 105 630</u>	

Investeringer i TS pr. 01.01	15 505 512
Årets resultatandel Halsa Sentrum Eiendom AS	-34 117
Avskrivning merverdier HSE	-78 678
Aminor AS - overgang fra TS til investering	-12 287 087
Investeringer i TS pr. 31.12	<u>3 105 630</u>

Balansført verdi på aksjene i Halsa Sentrum Eiendom AS inkluderer deltakelse i kapitalforhøyelse i 2012 med NOK 500 000. Konsernet eier 50 % av aksjene i Halsa Sentrum Eiendom AS. Opprinnelig kostpris for disse aksjene var NOK 2 375 000. Andel av balansført EK på dette tidspunktet var på NOK 370 660. Inkludert utsatt skatt gir dette en merverdi på NOK 1 573 555. Merverdien relaterer seg til fast eiendom og er avskrevet med NOK 78 678 i 2022. Rest merverdi pr. 31.12.2023 utgjør NOK 472 064.

Bokført egenkapital i Halsa Sentrum Eiendom AS er pr. 31.12.2023 på ca 1 MNOK. Differansen mellom bokført konsernverdi på 3,1 MNOK og bokført EK i Halsa Sentrum Eiendom AS består av merverdier identifisert ved oppkjøp av Meløy Næringspark AS og merverdier ved oppkjøp av HSE. Merverdiene er tilordnet tomt og bygninger. Merverdier relatert til tomt er ikke avskrevet i konsernregnskapet.

Etter emisjon i 2023 kom Sørheim Holding AS' andel av aksjene i Aminor AS under 20 %, og investeringen er pr. 31.12.2023 derfor ikke lenger klassifisert som investering i tilknyttet selskap. Konsernverdi pr. 31.12.2023 er justert til andel av EK i Aminor AS pr. 31.12.2023 (se note 6). Differanse mellom konsernverdi pr. 31.12.2022 tillagt konvertert lån ved emisjon i 2023 (totalt 15,9 MNOK) og ovennevnte regnskapsførte verdi utgjør ca 1,7 MNOK er presentert som annen finanskostnad i konsernregnskapet.

Note 6

Aksjer og andeler

Konsern

Selskapets navn:	Aksjekapital	Antall aksjer	Pålydende	Verdi i balansen (ansk.kost)	Eierandel
Aminor AS	14 682 100	21 107	100	14 775 021	14,80 %
Det Nordnorske Oljeselskap AS	3 732 864	83 333	3	0	6,88 %
Meløygruppen AS	2 000 000	2 200	100	220 000	11,00 %
Andeler Meløyfiskerne SA	Ukjent	Ukjent	Ukjent	10 000	Ukjent
Subsonic Society Audio AS	Ukjent	Ukjent	Ukjent	340 000	
				<u>15 345 021</u>	

Det Nordnorske Oljeselskap AS (tidl. Scandic Petroleum AS) er nedskrevet med NOK 100 000 i 2015. Aksjene i Tocircle Industries AS ble i 2023 nedskrevet til NOK 0 ettersom aksjene til Sørheim Holding AS ble slettet i forbindelse med refinansiering. Aminor AS gikk i 2023 over fra å være et tilknyttet selskap ettersom konsernets eierandel ble redusert til under 20 % som følge av emisjon.

Markedsbaserte finansielle omløpsmidler er vurdert til virkelig verdi (børskurs). Posten består av en aksjesparekonto hos Nordnet. Bokført verdi på porteføljen er på NOK 1 586 943.



Note 7

Pantstillelser/garantiansvar

Konsern	2022	2023
Langsiktige pantelån	477 340 255	887 307 766
Pantesikret kortsiktig gjeld	139 164 198	0
Sum	<u>616 504 453</u>	<u>887 307 766</u>
Agio (+)/disagio (-)	0	0

Ca 23 % av konsernets langsiktige gjeld til kredittinstitusjon er bundet til fast rente ved bruk av rentebytteavtale. Rentebytteavtalen (200 MNOK) utløper i 2030.

Rentebytteavtale er ikke balanseført, jf. sikringsprinsippet. Gevinst og tap på sikringsinstrumentene tas i samme periode som underliggende sikringsobjekt kommer til levering dvs. når hhv. de ordinære markedsmessige rentene forfaller til betaling.

Rentebytteavtale med opprinnelig utløp i 2027 ble realisert i 2022, til en gevinst på NOK 6 915 600.

Årets bokførte inntekt (inkl. gevinst) på rentebytteavtalene utgjør NOK 4 382 450 og er ført til reduksjon av finanskostnad. Markedverdi på rentebytteavtale er positiv med 15,9 MNOK pr. 31.12.2023.

Bokført verdi av pantsatte eiendeler:	2022	2023
Skip (M/S Selvåg og M/S Meløyfjord)	177 712 097	623 883 652
Driftsløsøre	12 011 197	33 413 127
Bygninger og anlegg	42 673 653	42 898 468
Fordringer	11 955 689	38 104 784
Enkle pengekrav (evt. garantikrav mot verft)	85 000 000	85 000 000
Sum	<u>329 352 636</u>	<u>823 300 031</u>

Av den totale gjeld forfaller mer enn 5 år etter balansedagen 66 821 825 258 923 892

Banken har også pant i aksjene i Selvåg Senior AS og Meløyfjord Fiskeriselskap AS.

Sørheim Holding AS har avgitt en kausjonserklæring på vegne av Aminor AS pålydende NOK 2 050 000.

Langsiktige eksterne lån ligger i Sørheim Holding AS, som låner videre ut til andre selskaper i konsernet. Rentene fastsettes med utgangspunkt i morselskapets innlåningskostnader.



BankID Signing
Christian Sørheim
2024-06-24

BankID Signing
Egil Sørheim
2024-06-26

Note 8 Skatt

Årets skattekostnad fordeler seg på:	Skarsfjorden Holding AS		Konsern	
	2022	2023	2022	2023
Betalbar skatt	0	0	11 859 111	0
Korreksjon betalbar skatt tidligere år	0	0	0	0
Endring utsatt skatt	0	0	-3 923 609	9 870 264
Effekt av endring i skattesats	0	0	0	0
Skattekostnad	0	0	7 935 502	9 870 264

Beregning av årets skattegrunnlag:				
Resultat før skattekostnad	110 496	697 202	37 925 200	41 316 023
Permanente forskjeller *	0	-618 084	-1 754 600	3 890 777
Endring i midlertidige forskjeller	0	0	17 734 449	-60 102 830
Mottatt/avgitt konsernbidrag	0	0	0	0
Anvendelse(-)/fremføring(+) av underskudd	-110 496	-79 118	0	14 896 030
Årets skattegrunnlag **	0	0	53 905 049	0
			Betalbar skatt	0
			Skattefunn	0
				0

**) Negativt skattegrunnlag innebærer netto økning i underskudd til framføring

Oversikt over midlertidige forskjeller:

Fordringer	0	0	0	0
Varer	0	0	0	0
Anleggsmidler	0	0	463 189 756	597 771 001
Finansiell leasing	0	0	0	-64 433
Avsetning etter god regnskapsskikk	0	0	0	0
Pensjoner	0	0	0	0
Gevinst- og tapskonto	0	0	105 163 889	112 263 111
Underskudd/korreksjonsinntekt til fremføring	-246 215	-167 097	-391 905	-14 975 148
Andre forskjeller	0	0	900 000	600 000
Forskjeller som ikke inngår i grunnlag for utsatt skatt	246 215	167 097	-4 112 302	-85 717 412
Sum	0	0	564 749 438	609 877 120

Utsatt skatt/-skattefordel (22 %)	0	0	124 244 876	134 172 969
Utsatt skatt merverdi fast eiendom TS				0
				134 172 969

Forklaring til hvorfor årets skattekostnad ikke utgjør 22 % av resultat før skatt:

	Skarsfjorden Holding AS	Konsern
Resultat før skatt	697 202	41 316 023
22 % av resultat før skatt	153 384	9 089 525
Permanente forskjeller (22 %) *	-135 978	798 145
Endring i ikke bokført utsatt skattefordel	-17 406	-17 406
Skattekostnad ved salg av eiendeler ut av skattekonsern	0	0
Korreksjon betalbar skatt tidligere år	0	0
Mottatt konsernbidrag (22%)	0	0
Beregnet skattekostnad	0	9 870 265

Effektiv skattesats **	0,00 %	23,89 %
------------------------	--------	---------

*) Inkluderer: ikke fradragberettigede kostnader, som for eksempel representasjon, samt fradrag for resultatandel knyttet til tilknyttet selskap (resultatandelen trekkes ut ettersom den allerede er skattlagt hos de enkelte selskapene)

**) Skattesats i prosent av resultat før skatt



Note 9 Egenkapital

Morselskapets aksjekapital er på kr 807.030,- fordelt på 147 aksjer á kr 5 490,-.

Morselskapets aksjonærer er:	Eierandel	Verv
Egil Sørheim		100 % Daglig leder/styreleder

Det er kun én aksjeklasse og det foreligger ingen stemmerettsbegrensninger på generalforsamlingen.

Skarsfjorden Holding AS

	Aksjekapital	Overkurs	Annen EK	Sum
Egenkapital pr. 01.01	807 030	14 418 096	4 262 526	19 487 652
Årets resultat			697 202	697 202
Avsatt utbytte				0
Egenkapital pr. 31.12	807 030	14 418 096	4 959 728	20 184 854

Konsern

	Aksjekapital	Overkurs	Konsernfond	Sum
Egenkapital pr. 01.01	807 030	14 418 096	194 130 603	209 355 729
Årets konsernresultat			31 445 758	31 445 758
Feil i tidligere års regnskap			636 503	636 503
Avsatt utbytte			-362 800	-362 800
Egenkapital pr. 31.12	807 030	14 418 096	225 850 064	241 075 190

Årets endring i minoritetsandel:

Minoritetsandeler pr. 01.01	74 153 649
Minoritetenes andel av årets resultat	11 376 217
Avsatt utbytte	-362 800
Minoritetsandeler pr. 31.12	85 167 066

Note 10 Bundne bankinnskudd

	Skarsfjorden Holding AS	Konsern
Bundne skattetrekkmidler pr. 31.12.2023	0	7 697 109
Skyldig forskuddstrekk pr. 31.12.2023	0	21 278 109

I realiteten er skyldig forskuddstrekk bundne midler ettersom manglende midler på skattetrekkkonto pr. 31.12.2023, blir overført til skattetrekkkonto i januar 2024, senest første virkedag etter lønnsutbetaling.



Note 11

Konsernmellomværende og transaksjoner mellom konsernsels

Sørheim Holding AS selger administrasjonstjenester til de andre selskapene i konsernet. I 2023 har selskapet bokført 1,39 MNOK i inntekter som gjelder salg av tjenester til selskap i samme konsern. Selskapet fungerer som bank for de andre selskapene i konsernet. Eksterne lån ligger i Sørheim Holding AS. Langsiktige utlån til selskap i samme konsern er pr. 31.12.2023 på 791 MNOK. Selskapet har bokført renteinntekter fra selskap i samme konsern på totalt 31,6 MNOK i 2023. Utlån til selskap i samme konsern er til samme betingelser som Sørheim Holding AS har i ekstern bank, med tillegg for risikojustert margin.

Selskapene Sørheim Holding AS, Selvåg Senior AS, Meløyfjord Fiskeriselskap AS og Sørheimbrygga AS inngår i felles konsernkonto-ordning. Pr. 31.12.2023 er saldo på hovedkonto 28,5 MNOK. De respektive selskapers saldo/trekk er i selskapsregnskapene presentert som fordring/gjeld, men unntak for Sørheim Holding AS som presenterer saldo på hovedkonto og fordring/gjeld til datterselskapene.

Sørheimbrygga AS leier ut lokaler til Sørheim Holding AS og Selvåg Senior AS samt leverer landstrøm til sistnevnte selskap. I 2023 har Sørheimbrygga AS bokført TNOK 550 i inntekter som gjelder utleie av lokaler og levering av landstrøm til selskap i samme konsern.



Skarsfjorden Holding AS

Organisasjonsnummer 988 951 676

ÅRSBERETNING FOR 2023

1. Virksomhetens art og lokalisering

Selskapet er lokalisert til Halså i Meløy kommune, og driver med investeringer i og administrasjon av andre selskaper. Selskapet eier 64% av aksjen i Sørheim Holding som eier 100 % av aksjene i; Sørheimbrygga AS, Selvåg Senior AS og Meløyfjord Fiskeriselskap A/S. Konsernet eier også 14,8 % av aksjene i Aminor AS og 50% av aksjene i Halså Sentrum Eiendom AS. Konsernets virksomhet er fiskerivirksomhet, utleie av fast eiendom, investeringer i aksjer og fast eiendom. Alle selskapene er lokalisert til Halså i Meløy kommune.

2. Analyse av årsregnskapet og sentrale risikoer og usikkerhetsfaktorer

Konsernet har hatt en omsetning på 273,8 MNOK herav salgsgevinst på 23,7 MNOK fra salg av fiskerettigheter. Oppgang i salgsinntektene fra ordinær drift utgjør 35% sammenlignet med 2022. De samlede investeringer i 2023 konsernet ble på 345 MNOK. Konsernets total kapital var pr. 31.12.2023, 1 320 MNOK sammenlignet med 1 149 MNOK året før. Verdijustert egenkapital pr. 31.12.2023 var over 30% i konsernet. Dette er over kravet i selskapets lånebetingelser. Skarsfjorden Holding AS hadde i 2023 en negativ kontantstrøm på TNOK 800. I 2022 var kontantstrømmen negativ med TNOK 300. Konsernet hadde en netto kontantstrøm på 97,4 MNOK i 2023 mot 56 MNOK i 2022 fra drift. Konsernfond pr. 31.12.2023 utgjør 234,9 MNOK sammenlignet med 204,5 MNOK i fjor.

Den likviditetsmessige stillingen er tilfredsstillende. Økning langsiktig gjeld i 2023 var på 124 MNOK fra 772 MNOK 31.12.22 til 896 MNOK 31.12.23

Selskapet og storparten av konsernet driver i fiskerinæringen og er således påvirket av de reguleringer av fisket som myndighetene til enhver tid bestemmer. Fartøyene i konsernet har grunn og strukturkvoter.

3. Redegjørelse for foretakets utsikter

Styret anser inntjeningsmulighetene fremover som meget lovende. Fartøyene i konsernet er full strukturert med hensyn til kvoter. Fiskebestandene varierer noe, men prisene utvikler seg positivt ved lavere kvantum og gjennom svak norsk krone. Det foregår internasjonale forhandlinger om fordeling av de pelagiske ressursene i nord øst-Atlanteren. Utfallet av disse kan påvirke våre kvoter og farvannsadgang både positivt og negativt. Styret vurderer løpende nye investeringer med hensyn til å bedre arbeidsmiljøet, driften og redusere miljøpåvirkningen. Konsernet har en stabil og meget kompetent bemanning, og det er ingen problemer med å rekruttere kvalifisert personell i nye stillinger. Nye Selvåg Senior ble overtatt fra Cemre Shipyard 15.juni 2023. Det har blitt en del



utfordringer i oppstarten av det nye fartøyet, men vi har fisket kvotene utenom noe makrell i tjør høst. Driften ser nå ut til å gå bedre.

4. Finansiell risiko

Da alt vårt salg av fangst går via Norges Råfisklag og Norges Sildesalgslag er det styrets oppfatning at selskapet har svært liten tapsrisiko. Vi er allikevel utsatt for markedsrisiko i form av svingende valuta og priser i verdensmarkedet og den påvirkningen det har på kjøpernes betalingsevne. At selskapets fartøy fisker på mange fiskeslag til flere markeder og i mange sesonger begrenser denne risikoen. Selskapets langsiktige gjeld er i lokal valuta. Konsernets politikk er å delvis binde renta på langsiktige lån og har nå sikret 40% av lånene herav 23% med sikringsinstrument. Kredittrisikoen er begrenset da konsernet ikke har noen dominerende kunder, med unntak av de ovennevnte fiskesalgslag. Salg av kvoter og fartøy blir ikke gjennomført uten at kjøper har gitt betryggende garantier for riktig oppgjør. Likviditetsrisiko: Høye utgifter til kapital og drift gjennom året krever god likviditet og jevn inntjening. Finanskostnader på den usikrede finansieringsandelen er av en viss størrelse, men det ser ut til at rente toppen nå er i ferd med å passere.

Konsernets gjeldbetjeningsevne EBITDA + finansinntekter var på 91 MNOK i 2023 mens forventede renter og avdrag for 2024 er 71 MNOK.

Det er inngått forlenget låneavtale med tilhørende lånebetingelser i påvente av salg av gamle Selvåg samt utbetaling av resterende tilskudd fra NOX fondet til nybygget.

5. Fortsatt drift

Årsregnskap og konsernregnskap er avlagt under forutsetning om fortsatt drift. Styret og daglig leder mener det er riktig å legge forutsetningen for fortsatt drift av selskapet og konsernet til grunn for avleggelsen av årsregnskapet.

6. Arbeidsmiljø

Tall oppgis ikke for sykemelding det er ingen ansatte i Skarsfjorden Holding AS.

Konsernet legger stor vekt på personlig trivsel og sikkerhet på arbeidsplassen til den enkelte.

Det er tegnet styre forsikring for mulig ansvar med dekning oppad til 10 MNOK pr. sak og uansett styremedlem. Det er ikke tegnet forsikring for daglig ledere.

7. Likestilling

Konsernet tilstreber full likestilling av kvinner og menn. Ved utgangen av regnskapsåret hadde selskapet 1 kvinne blant de ansatte og to kvinner i styret. Tilsvarende tall for konsernet er 1 kvinne blant de ansatte og 2 kvinner i styrene. Styret vurderer tiltak for å øke antallet kvinnelige ansatte. Det forekommer etter styrets oppfatning ikke noen forskjellsbehandling i strid med lov om likestilling



mellom kjønnene. Det vil bli valgt inn en kvinne til i selskapet styre ved førstkommande ordinære generalforsamling som da vil bestå av 3 kvinner og 5 menn.

8. Ytre miljø

Selskapet og konsernet forurensrer ikke det ytre miljø, utover det som er vanlig for denne type virksomhet.

Redegjørelse etter åpenhetsloven er tilgjengelig på selskapets nettsider
<https://sorheimholding.no/a/baerekraft/aapenhetsloven>

9. Forskning og utvikling

Konsernet jobber med mulig prosjekt for produksjon av biogass og har søkt midler i denne forbindelse. Det nye fartøyet Selvåg Senior vil bidra med data til forskningsarbeide om energieffektivitet og reduserte utslipp.

Halsa 21.06.2024

Egil Sørheim
Styrets leder/daglig leder

Christian Sørheim
Styremedlem