



ÅRSREGNSKAPET FOR REGNSKAPSÅRET 2023 - GENERELL INFORMASJON

Enheten

Organisasjonsnummer: 979 251 912
Organisasjonsform: Pensjonskasse
Foretaksnavn: HØYRES PENSJONSKASSE
Forretningsadresse: Hieronymus Heyerdahls gate 1
0160 OSLO

Regnskapsår

Årsregnskapets periode: 01.01.2023 - 31.12.2023

Konsern

Morselskap i konsern: Nei

Regnskapsregler

Regler for små foretak benyttet: Nei
Benyttet ved utarbeidelsen av årsregnskapet til selskapet: Regnskapslovens alminnelige regler

Årsregnskapet fastsatt av kompetent organ

Bekreftet av representant for selskapet: Glen Emil Eriksen
Dato for fastsettelse av årsregnskapet: 13.03.2024

Grunnlag for avgivelse

År 2023: Årsregnskapet er elektronisk innlevert
År 2022: Tall er hentet fra elektronisk innlevert årsregnskap fra 2023

Det er ikke krav til at årsregnskapet m.v. som sendes til Regnskapsregisteret er undertegnet. Kontrollen på at dette er utført ligger hos revisor/enhetens øverste organ. Sikkerheten ivaretas ved at innsender har rolle/rettighet for innsending av årsregnskapet via Altinn, og ved at det bekreftes at årsregnskapet er fastsatt av kompetent organ.

Brønnøysundregistrene, 25.04.2025



Resultatregnskap

Beløp i: NOK	Note	2023	2022
RESULTATREGNSKAP - TEKNISK REGNSKAP			
Premieinntekter			
Forfalte premier, brutto	17	6 566 000	5 040 000
Avgitte gjenforsikringspremier	18	-345 000	-382 000
Sum premieinntekter for egen regning		6 221 000	4 658 000
Netto inntekter fra investeringer i kollektivporteføljen			
Renteinntekt og utbytte m.v. på finansielle eiendeler		706 000	827 000
Verdiendringer på investeringer		4 769 000	-11 166 000
Realisert gevinst og tap på investeringer		2 695 000	-256 000
Sum netto inntekter fra investeringer i kollektivporteføljen		8 170 000	-10 595 000
Netto inntekter fra investeringer i investeringsporteføljen			
Sum netto inntekter fra investeringer i investeringsporteføljen		0	0
Pensjoner m.v.			
Brutto utbetalte pensjoner	19	-2 951 000	-2 957 000
Utbetalte pensjoner m.v.		-2 951 000	-2 957 000
Sum pensjoner m.v.		-2 951 000	-2 957 000
Resultatførte endringer i forsikringsforpliktelse - kontraktfaste forpliktelser			
Endring i premiereserve m.v, brutto.	15	-3 068 000	425 000
Endring i premiereserve m.v.		-3 068 000	425 000
Endring i tilleggsavsetninger	15	-510 000	743 000
Endring i kursreguleringsfond	15	-4 769 000	11 165 000
Endring i premiefond, innskuddsfond og fond for regulering av pensjoner m.v.	15	-6 000	0
Sum resultatførte endringer i forsikringsforpliktelse - kontraktfaste forpliktelser		-8 353 000	12 333 000
Resultatførte endringer i forsikringsforpliktelse - særskilt investeringsportefølje			
Sum resultatførte endringer i forsikringsforpliktelse - særskilt investeringsportefølje		0	0



Resultatregnskap

Beløp i: NOK	Note	2023	2022
Midler tilordnet forsikringskontraktene - kontraktfastsatte forpliktelser			
Overskudd på avkastningsresultatet	21,22	-547 000	0
Risikoresultat tilordnet forsikringskontraktene	15,22, 23	0	-972 000
Sum midler tilordnet forsikringskontraktene - kontraktfastsatte forpliktelser		-547 000	-972 000
Forsikringsrelaterte driftskostnader			
Forvaltningskostnader	20	-250 000	-498 000
Forsikringsrelaterte administrasjonskostnader	20	-1 876 000	-1 971 000
Sum forsikringsrelaterte driftskostnader		-2 126 000	-2 469 000
Resultat av teknisk regnskap	21,22, 23	414 000	-2 000
RESULTATREGNSKAP - IKKE-TEKNISK REGNSKAP			
Netto inntekter fra investeringer i selskapsporteføljen			
Renteinntekt og utbytte m.v. på finansielle eiendeler		76 000	114 000
Verdiendringer på investeringer		517 000	-1 534 000
Realisert gevinst og tap på investeringer		292 000	-35 000
Sum netto inntekter fra investeringer i selskapsporteføljen		885 000	-1 455 000
Andre inntekter		2 000	0
Forvaltningskostnader og andre kostnader knyttet til selskapsporteføljen			
Forvaltningskostnader	20	-27 000	-69 000
Andre kostnader	20	-10 000	-1 000
Resultat av ikke-teknisk regnskap	23	850 000	-1 525 000
Resultat før skattekostnader		1 264 000	-1 527 000
Skattekostnader	24	-185 000	136 000
Resultat før andre inntekter og kostnader		1 079 000	-1 391 000
TOTALRESULTAT	23	1 079 000	-1 391 000



Balanse

Beløp i: NOK	Note	2023	2022
BALANSE - EIENDELER			
EIENDELER I SELSKAPSPORTEFØLJEN			
Datterforetak, tilknyttede foretak og felleskontrollerte foretak		0	0
Aksjer og andeler (inkl. aksjer og andeler målt til kost)	2	4 619 000	4 105 000
Rentebærende verdipapirer	3	8 207 000	7 111 000
Utlån og fordringer	4	129 000	108 000
Finansielle eiendeler som måles til virkelig verdi		12 955 000	11 324 000
Sum investeringer		12 955 000	11 324 000
Fordringer			
Fordringer knyttet til premieinntekter	7	0	8 000
Andre fordringer	7	121 000	117 000
Sum fordringer		121 000	125 000
Andre eiendeler			
Eiendeler ved skatt	24	0	78 000
Sum andre eiendeler		0	78 000
Forskuddsbetalte kostnader og opptjente ikke mottatte inntekter		30 000	27 000
Sum eiendeler i selskapsporteføljen		13 106 000	11 554 000
EIENDELER I KUNDEPORTEFØLJENE			
Investeringer i kollektivporteføljen			
Bygninger og andre faste eiendommer		0	0
Datterforetak, tilknyttede foretak og felleskontrollerte foretak		0	0
Finansielle eiendeler som måles til amortisert kost		0	0
Aksjer og andeler (inkl. aksjer og andeler målt til kost)	2	37 507 000	35 203 000
Rentebærende verdipapirer	3	66 640 000	60 989 000
Utlån og fordringer	4	1 047 000	924 000
Finansielle eiendeler som måles til virkelig verdi		105 194 000	97 116 000
Sum investeringer i kollektivporteføljen		105 194 000	97 116 000
Investeringer i investeringsvalgporteføljen			
Bygninger og andre faste eiendommer		0	0
Datterforetak, tilknyttede foretak og felleskontrollerte foretak		0	0
Finansielle eiendeler som måles til amortisert kost		0	0



Balanse

Beløp i: NOK	Note	2023	2022
Finansielle eiendeler som måles til virkelig verdi		0	0
Sum investeringer i investeringsvalgporteføljen		0	0
Sum eiendeler i kundeporteføljen		105 194 000	97 116 000
SUM EIENDELER		118 300 000	108 670 000

BALANSE - EGENKAPITAL OG FORPLIKTELSER

Innskutt egenkapital

Innskutt egenkapital		8 261 000	8 261 000
----------------------	--	-----------	-----------

Opptjent egenkapital

Risikoutjevningfond		258 000	613 000
Annen opptjent egenkapital		4 494 000	3 059 000
Sum opptjent egenkapital		4 752 000	3 672 000

Sum egenkapital		13 013 000	11 933 000
------------------------	--	-------------------	-------------------

Ansvarlig lånekapital m.v.

Sum ansvarlig lånekapital m.v.		0	0
---------------------------------------	--	----------	----------

Forsikringsforpliktelser - kontraktsfastsatte forpliktelser

Premiereserve m.v.	14,15	94 074 000	90 870 000
Tilleggsavsetninger	14,15	3 737 000	3 226 000
Kursreguleringsfond	14,15	6 352 000	1 582 000
Premiefond, innskuddsfond og fond for regulering av pensjoner m.v.	14,15, 16	773 000	825 000
Sum forsikringsforpliktelser - kontraktsfastsatte forpliktelser		104 936 000	96 503 000

Forsikringsforpliktelser - særskilt investeringsportefølje

Sum forsikringsforpliktelser - særskilt investeringsportefølje		0	0
---	--	----------	----------

Avsetninger for forpliktelser

Forpliktelser ved periodeskatt	24	90 000	4 000
Forpliktelser ved utsatt skatt	24	30 000	0



Balanse

Beløp i: NOK	Note	2023	2022
Forpliktelse ved skatt		120 000	4 000
Sum avsetninger for forpliktelser		120 000	4 000
Forpliktelser			
Andre forpliktelser	8	231 000	230 000
Sum forpliktelser		231 000	230 000
SUM EGENKAPITAL OG FORPLIKTELSER		118 300 000	108 670 000



Høyres Pensjonskasse
ÅRSRAPPORT
2023





PENNEO

Signaturene i dette dokumentet er juridisk bindende. Dokument signert med "Penneo™ - sikker digital signatur". De signerende parter sin identitet er registrert, og er listet nedenfor.

"Med min signatur bekrefter jeg alle datoer og innholdet i dette dokument."

Martin Engeset

Styrets leder

På vegne av: Høyres Pensjonskasse

Serienummer: UN:NO-9578-5998-4-933280

IP: 194.69.xxx.xxx

2024-03-14 09:32:44 UTC



Oluf Ulseth

Styremedlem

På vegne av: Høyres Pensjonskasse

Serienummer: UN:NO-9578-5993-4-2211465

IP: 77.18.xxx.xxx

2024-03-14 09:46:26 UTC



Cathrine Gulbransen

Styremedlem

På vegne av: Høyres Pensjonskasse

Serienummer: 9578-5999-4-1142862

IP: 89.10.xxx.xxx

2024-03-14 10:12:38 UTC



Hanne Igland

Styremedlem

På vegne av: Høyres Pensjonskasse

Serienummer: UN:NO-9578-5994-4-2592605

IP: 84.214.xxx.xxx

2024-03-14 10:32:46 UTC



Glen Emil Eriksen

Daglig leder

På vegne av: Høyres Pensjonskasse

Serienummer: 9578-5997-4-294851

IP: 62.249.xxx.xxx

2024-03-14 11:10:16 UTC



Iris Aunvik Tveten

Styremedlem

På vegne av: Høyres Pensjonskasse

Serienummer: 9578-5997-4-2008244

IP: 85.88.xxx.xxx

2024-03-18 10:03:35 UTC



Penneo Dokumenttøkkel: LNUJBJ4N6-2PMDI-80Y37-EYHYA-6XKKA

Dokumentet er signert digitalt, med **Penneo.com**. Alle digitale signatur-data i dokumentet er sikret og validert av den datamaskin-utregnede hash-verdien av det opprinnelige dokument. Dokumentet er låst og tids-stemplet med et sertifikat fra en betrodd tredjepart. All kryptografisk bevis er integrert i denne PDF, for fremtidig validering (hvis nødvendig).

Hvordan bekrefter at dette dokumentet er originalen?

Dokumentet er beskyttet av ett Adobe CDS sertifikat. Når du åpner dokumentet i

Adobe Reader, skal du kunne se at dokumentet er sertifisert av **Penneo e-signature service <penneo@penneo.com>**. Dette garanterer at innholdet i dokumentet ikke har blitt endret.

Det er lett å kontrollere de kryptografiske beviser som er lokalisert inne i dokumentet, med Penneo validator - <https://penneo.com/validator>



INNHold

ÅRSBERETNING	3
OM PENSJONSKASSEN.....	4
NØKKELTALL.....	4
ORGANISASJON OG DRIFT	5
STYRETS ARBEID	5
RISIKOSTYRING OG -EKSPONERING.....	6
Finansiell risiko	8
Forsikringsteknisk risiko.....	9
Operasjonell risiko.....	9
MARKED OG KAPITALAVKASTNING	10
RESULTATER OG -DISPONERING	11
UTSIKTER FREMOver.....	12
ÅRSREGNSKAP OG NOTER	14





OM PENSJONSKASSEN

Høyres pensjonskasse ble opprettet av Høyres Hovedorganisasjon (HH) den 1. mai 1951. Pensjonskassen er en direkte fortsettelse av Høyres Pensjonsfond.

Pensjonskassens formål er å yte alders- og uførepensjon til pensjonskassens medlemmer, og ektefelle- og barnepensjoner til medlemmenes etterlatte. Ytelsesordningen ble lukket pr. 01.01.2014. Innskuddsordningen ble flyttet ut av pensjonskassen i 2020.

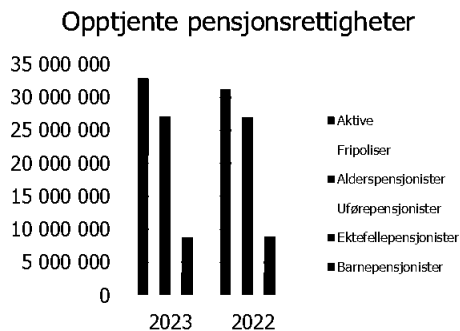
Styret ledes av Martin Engeset og består i tillegg av fire styremedlemmer, hvorav en er uten direkte tilknytning til foretaket, samt tre varamedlemmer. Styret ble konstituert i desember 2022.

Styremedlemmer			
Foretaksvalgte:	Hanne Igland	Oluf Ulseth	
Medlemsvalgte:	Martin Engeset	Cathrine Gulbransen	Iris Aunvik Tveten
Vararepresentanter:	Ole Espen Strand	Lars Nilsen Øy	Nina Øiestad

Pensjonskassen har ingen ansatte, men har utkontraktert nøkkelfunksjoner til profesjonelle tjenesteleverandører.

Pensjonskassen er underlagt norsk forsikringslovgivning, og står under tilsyn av Finanstilsynet. Pensjonskassen har forretningsadresse i Oslo.

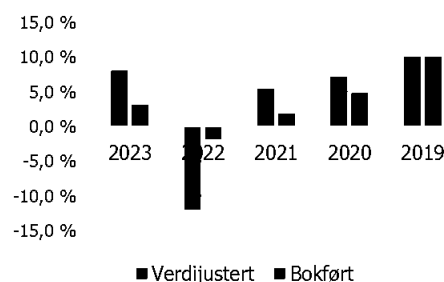
NØKKELTALL



Premiereserven for opptjente pensjonsrettigheter utgjør mnok 94,1 pr 31.12.2023, en oppgang på mnok 3,2 seneste år.

Det ble utbetalt pensjoner for mnok 2,95 i 2023.

Historisk avkastning



Forvaltningen ga i 2023 en positiv tidsvektet verdijustert avkastning på 8,0%, mens bokført avkastning ble negativ med 3,1%.

Gjennomsnittlig verdijustert avkastning er 3,7% for de siste 5 år.

Medlemskap i pensjonskassen	2023	2022	2021	2020	2019
Aktive i ytelsesordningen	16	18	20	23	26
Fripoliseinnehavere uten løpende pensjon	66	65	65	62	64
Pensjonister med utbetaling fra LOF eller fripolise	39	38	41	41	42
Medlemmer i innskuddsordningen					85



ORGANISASJON OG DRIFT

Pensjonskassen er omfattet av allmennaksjelovens krav til representasjon av begge kjønn i styret. Pensjonskassens styre forutsetter derfor at Høyres Hovedorganisasjon og de ansattes organisasjoner gjennom sine valg av styrerepresentanter, har og følger egne planer for å fremme likestilling. For å tilfredsstillere regelverket, skal de foretaksvalgte i styret, være representert med minst én av hvert kjønn. For de medlemsvalgte velges minst én av hvert kjønn. De samme vilkår gjelder for valg av vararepresentanter. Dette tilfredsstilles i dag.

Styret har ikke tegnet styreansvarsforsikring for pensjonskassen.

Pensjonskassen har avtaler med Gabler, om full administrasjon av pensjonskassens virksomhet, herunder daglig ledelse, aktuarfunksjon, risikostyringsfunksjon, utøvende aktuar, regnskapsføring og forsikringsteknisk administrasjon.

- ✚ Glen Emil Eriksen er pensjonskassens daglige leder.

Pensjonskassens eksterntrevisjon utføres av Deloitte.

Pensjonskassens midler forvaltes under rådgivningsavtale med Gabler Investments AS.

STYRETS ARBEID

Styret har i 2023 arbeidet med oppgaver knyttet til ordinær drift av pensjonskassen, kapitalforvaltningen og risikoanalyser. I tillegg er det jobbet med implementering av ny rapporterings- og kontrollstruktur for Aktuar- og risikostyringsfunksjon i tråd med nytt regelverk. Styrets arbeid bygger på vedtatt overordnet strategi. Det ble avholdt fire styremøter i 2023.

Pensjonskassens virksomhet er tilpasset de nye regulatoriske krav som ble gjort gjeldende ved inngangen til året. Dette gjaldt både organisering og utforming av retningslinjer og annen styringsdokumentasjon.

Styret gjennomgår og oppdaterer regelmessig pensjonskassens styringsdokumenter og etablerer nye dokumenter ved behov. Pensjonskassen har i 2023 besvart Finanstilsynets undersøkelse om hvordan tilpasning til nye regulatoriske krav er ivarettatt.

Høsten 2023 signerte pensjonskassen ny Hovedavtale med tjenesteleverandør Gabler. Avtalen samlet tidligere Hovedavtale og tilhørende tilleggsavtaler i én avtale, med underliggende leveranseavtaler. Den nye avtalestrukturen ivaretar gjeldende regulatoriske krav knyttet til innsynsrett og oppfølging av tjenesteleverandør gjennom SLA. Avtalen medførte ingen endring i de kommersielle vilkårene for pensjonskassen.

Kapitalforvaltningen gis omfattende behandling i alle ordinære styremøter. Dette kommer i tillegg til månedlig rapportering, som omfatter resultat- og kapital situasjonen. Det utarbeides halvårsregnskap, basert på oppdaterte forsikringsmessige avsetninger. Kapitalbeslutninger vurderes alltid opp mot de regulatoriske kravene som pensjonskassen er underlagt gjennom krav til solvenskapitaldekning. Pensjonskassen har etablert en godt forankret beredskapsplan, dersom pensjonskassen skulle stå i fare for brudd med de regulatoriske krav eller sine forpliktelser.



Pensjonskassen har i tråd med regulatoriske krav tilgjengeliggjort sine investeringsprinsipper for medlemmene på pensjonskassens hjemmeside. Herunder ligger strategiske føringer, aktivaallokering samt informasjon om integrasjon av bærekrafts risiko, hensynet til negative konsekvenser av beslutninger i pensjonskassens investeringer, samt pensjonskassens retningslinjer for godtgjørelsesordning.

Styret har gjennomført egenvurdering av risiko (ORA), hvor pensjonskassens samlede risiko vurderes i lys av simulert risikoeksponering ved enkelte og sammenfallende risikohendelser.

Styret gjennomfører årlig en egevaluering for å avdekke om det er kompetanse som savnes eller bør styrkes. Styret har gjennom evalueringen også bekreftet sin egnethet. Evalueringen omfatter også en vurdering av tjenesteleverandører og leveranser til pensjonskassen. Styret har, som et ledd i å styrke styrets samlede kompetanse, tegnet et abonnement for tilgang til kompetansefilmer knyttet til pensjonskassens virksomhet.

Styret har etter en endring i regelverket innført mulighet for medlemmene og fripoliseinnehaverne til å velge avkortet utbetalingstid. Ved igangsetting av pensjonsytelsene kan man velge at pensjonsutbetalingene ikke blir livsvarige, men avkortes slik at årlig utbetaling utgjør inntil folketrygdens grunnbeløp (G).

Internkontroll følges opp bl.a. gjennom daglig leders årlige rapportering samt faste poster i styremøtene. Etter styrets vurdering er internkontrollen tilfredsstillende.

RISIKOSTYRING OG -EKSPONERING

Styret har det overordnede ansvaret for, og vurderer pensjonskassens risikosituasjon jevnlig. De vesentligste risikoer er markedsrisiko knyttet til eiendelene, renterisiko knyttet til forpliktelsene, forsikringsteknisk risiko samt operasjonell og regulatorisk risiko. Styret har stilt rammer og krav for de viktigste forhold og det er etablert rutiner for løpende rapportering. Strategiene er fastlagt ut fra at medlemmenes rettigheter til enhver tid skal være fullt sikret etter de lover, regler og forskrifter som er fastsatt for pensjonskasser.

Pensjonskassens risikostyringsystem fra 2023 er organisert etter prinsippet om de tre forsvarslinjer og i tråd med regulatoriske krav.

Førstelinj har ansvaret for risikostyring og utøvelsen av daglig drift.

Andrelinj har ansvaret for overvåkning og rapportering. Herunder risikostyringsfunksjon og aktuarfunksjon. Risikostyringsfunksjonen har ansvar for løpende kontroll og overvåkning av pensjonskassens solvenssituasjon, samt overordnede- og enkeltstående risikoelementer og fasiliterer den årlige egenvurdering av risiko (ORA). Pensjonskassens aktuarfunksjon har et kontrollansvar knyttet til hele virksomhetsstyringen på forsikringsområdet, og skal påse at pensjonskassens virksomhet blir drevet på en forsikringsteknisk forsvarlig måte.

Tredjelinj består av uavhengige kontroll, herunder gjennomsyn av internkontroll fra eksterne revisor.

Pensjonskassen er eksponert for markedsrisiko. Dette omfatter risiko for fall i aksjemarkeder, renteendringer eller endret kredittprising som gir kurstap på obligasjoner, samt endringer i valutakurser. Risikostyringen omfatter bl.a. grenser for eksponering mot de enkelte aktivaklasser og for tapspotensial i forhold til bufferkapital (solvenskapitaldekning målt i stresstest). Styret følger opp kapitalforvaltningen

bl.a. gjennom månedlige rapporter. I tillegg har Gabler Risk Management AS kvartalsvis oppfølging gjennom uavhengig kontroll av pensjonskassens kapitalforvaltning.

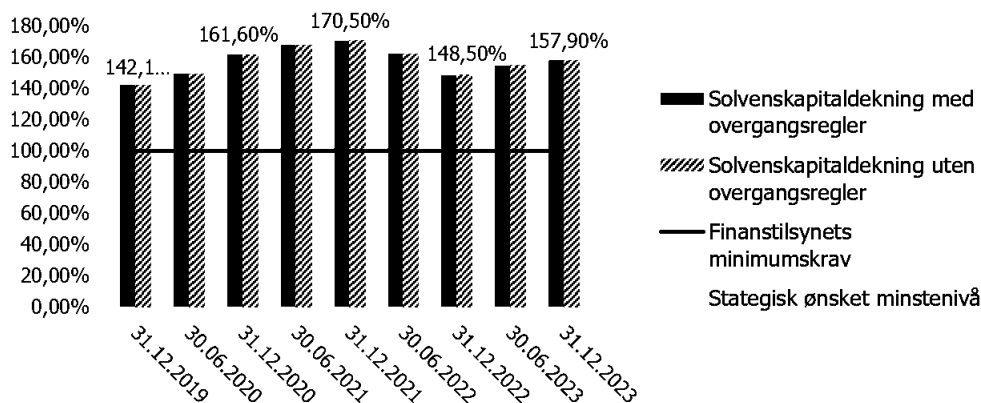
Pensjonskasser er pålagt å rapportere og følge opp risikoeksponering gjennom en egen solvenskapitaldekningsrapport (stresstest) til Finanstilsynet. Pensjonskassen skal analysere hvordan uvanlige markedsforhold, herunder rente og valutakursendringer, samt utslag av forsikrings- og kredittrisiko, vil påvirke pensjonskassens bufferkapital. Analysene utføres med utgangspunkt i retningslinjer fra Finanstilsynet for rapportering av Stresstest. Stresstesten er basert på virkelige verdier av eiendeler og forpliktelser og en definisjon av bufferkapital under forutsetning av at pensjonskassen avvikles.

Styret overvåker pensjonskassens risiko, målt etter samme metodikk som for solvenskapitaldekningen, gjennom kvartalsvise rapporter til styret. Ved behov, eller ved store markedsendringer, blir dette fulgt opp hyppigere. Styret skal vurdere tiltak dersom solvenskapitaldekningen gir grunn til å tro at pensjonskassens fremtidige finansielle stilling er utsatt.

Regelverket for solvenskapitaldekningen har overgangsregler som fases ut i 2032. Det beregnes og rapporteres solvenskapitaldekning både med- og uten overgangsregler. Ved årsskiftet oppfyller Pensjonskassen myndighetens minimumskrav til ansvarlig kapital, med en solvenskapitaldekning på 154,66 prosent med og uten overgangsregler.

Styret har definert et minstenivå for når tiltak skal vurderes til en solvenskapitaldekning, med overgangsregler, på 125%. Dette for å påse at pensjonskassen har handlingsrom før eventuelt brudd med myndighetens minstekrav på 100%.

Pensjonskassens strategiske fokus har bidratt til stabil solvenskapitaldekning over tid. Utviklingen i solvenskapitaldekningen vises under med og uten overgangsregler for de seneste år.



Den betydelige renteoppgangen i 2023 har påvirket pensjonskassens bufferkapital gjennom fall i obligasjonsverdier. Et høyere rentenivå gjør at verdien på pensjonskassens forpliktelser reduseres inntil et visst rentenivå. Over dette nivået reduseres imidlertid ikke verdien av pensjonsforpliktelsene i Finanstilsynets solvenskapitaldekningskrav og videre renteoppgang er dermed utelukkende negativt for pensjonskassen etter denne målemetoden.

Satt opp mot strategisk ønsket minstenivå og Finanstilsynets minimumskrav, er det i tillegg til rentetøkning, et aksjefall som isolert sett vil ha sterkest effekt på solvenskapitaldekningen fremover. Ved et stabilt rentenivå, vil allikevel pensjonskassen kunne håndtere aksjefall opp mot 50% før den bryter med Finanstilsynets minstekrav med overgangsregler.



Tiltak for å sikre god solvenskapitaldekning vurderes løpende.

Pensjonskasser er, i tillegg til solvenskapitaldekningskrav, også omfattet av et minstekrav til solvensmarginkapital. Solvensmarginkapitalen ved utgangen av året var beregnet til mnok 14,10 mens solvensmarginkravet utgjorde mnok 3,85, som igjen medfører en samlet solvensmarginkapital i prosent av solvensmarginkrav utgjorde 366%, som var en oppgang på 16 prosentpoeng fra året før.

Ut fra den finansielle risikoeksponeringen, pensjonskassens kapitalforvaltningsstrategi, forventninger til avkastning og utvikling i pensjonskassens medlemsbestand, anser styret at pensjonskassens bufferkapital ved utgangen av 2023 er tilfredsstillende.

Finansiell risiko

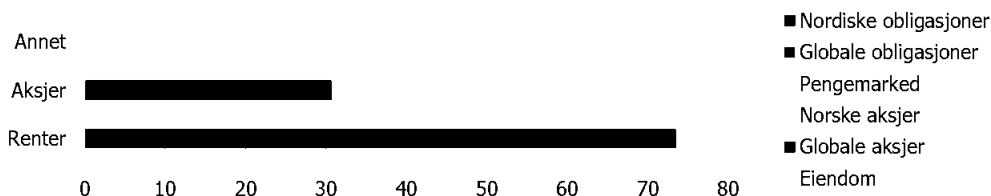
Finansiell risiko er knyttet til investeringer i aksjer i Norge, utlandet og norske obligasjoner. Renterisikoen er knyttet til både aktiva og passiva siden. Den finansielle risikoen omfatter også rente-, kreditt-, valuta- og likviditetsrisiko.

For å spre risiko, og søke å oppnå høyere avkastning over tid, er eiendelene fordelt på ulike aktivaklasser og markeder. I vurderingen av fordelingen tas det hensyn til risikobærende evne og forventet avkastning. En andel av midlene er plassert i aksjefond og eiendom, fordi det forventes at den høyere risikoen på lengre sikt gir høyere avkastning enn det rentebærende plasseringer gir.

Kapitalforvaltningsstrategien gjennomgås i sin helhet årlig, mens det rebalanseres og utføres mindre tilpasninger løpende i tråd med gjeldende strategi og mandat til forvalter. Under vises pensjonskassens strategiske mål for aktivaallokeringen og avvik fra disse ved årsslutt.

Beholdning	Aktivaallokering	Strategisk fordeling			
		Min	Norm	Maks	Avvik
Eiendom	9,8 %	0 %	10 %	15 %	-0,2 %
Aksjer	26 %	22 %	25 %	28 %	1,0 %
Globale aksjer	26 %	22 %	25 %	28 %	1,0 %
Renter	64,2 %	45 %	65 %	78 %	-0,8 %
Nordiske obligasjoner	27,1 %	20 %	27,5 %	40 %	-0,4 %
Globale obligasjoner	35,1 %	25 %	34,5 %	45 %	+0,6 %
Pengemarked	2,0 %	0 %	3 %	10 %	-1,0 %
Sum	100 %		100 %		0 %

Ved utgangen av året hadde pensjonskassen samlet rundt mnok 118 til forvaltning og porteføljen hadde en aktivaallokering som vist under målt i mnok:



Styret har vurdert pensjonskassens kapitalforvaltningsstrategi med hensyn til krav til ansvarlige investeringer (ESG) ved investeringsbeslutninger. Pensjonskassen integrerer på generelt grunnlag bærekraftsrisiko gjennom investeringsbeslutningene i sin kapitalforvaltningsstrategi. Pensjonskassens



underliggende investeringer tar ikke hensyn til EU-kriteriene for miljømessig bærekraftige økonomiske aktiviteter.

Styret mottar årlig rapportering om porteføljen og gjennom denne følger opp at investeringene ikke er i brudd med pensjonskassens retningslinjer for etisk forvaltning.

Likviditetsrisikoen i pensjonskassen vurderes som lav, da en til enhver tid har kortsiktige plasseringer som overstiger kortsiktige forpliktelser. Plasseringene i så vel aksjer som rentepapirer anses å være tilstrekkelig likvid.

Kredittrisikoen i pensjonskassens forvaltning vurderes som moderat. Pensjonskassen har plassert sine midler både i verdipapirfond og eiendom.

Premien innbetales årlig eller dekkes fra premiefondet. Pensjonskassens kredittrisiko mot foretakene den er opprettet for, anses å være liten.

Forsikringsteknisk risiko

Forsikringsrisiko er risikoen for økning i pensjonsforpliktelsene som følge av at de forutsatte beregningene for dødelighet og uførhet avviker fra den faktiske utviklingen. Pensjonskassens tariffer er tilpasset forsikringsteknisk risiko og løpende driftskostnader. Resultatutviklingen avhenger dermed i hovedsak av avkastning fra finansforvaltningen ut over pliktig tilførsel til premiereserven, den såkalte grunnlagsrenten. Foretaket bærer ansvaret for premietilskuddet. Forsikringsteknisk oppgjør og regnskapsrapportering skjer halvårlig. Pensjonskassen benytter et dynamisk dødelighetsgrunnlag, K2013, med virkning fra 1. januar 2014.

Det er etablert rutiner for beregning av forsikringsrisiko basert på ulike scenarier for uførhet, levealder og finansiell utvikling. Dette gjøres ved å sammenligne risikopremie i beregningsgrunnlaget mot gjennomsnittlig risikoresultat for uførhet, død og opplevelse over tid. Tilsvarende gjøres det beregning av hva de dyreste risikotilfellene kan medføre av reserveavsetninger for pensjonskassen. Rutinene er beskrevet i pensjonskassens forsikringsstrategi som har vært gjennomgått, oppdatert og vedtatt innværende år.

Forsikringsrisiko begrenses ved gjenforsikring gjeldende per liv og hendelse.

Aktuarfunksjonen rapport bekreftet at pensjonskassens metoder, modeller og forutsetninger i beregningen av forsikringsavsetninger er hensiktsmessige og at dataene var av tilstrekkelig god kvalitet.

Den forsikringstekniske risiko anses som akseptabel.

Operasjonell risiko

Operasjonell risiko defineres som risikoen for tap som følge av utilstrekkelige eller sviktende interne prosesser eller systemer, menneskelige feil, eller eksterne hendelser.

Operasjonell risiko omfatter en rekke områder som IKT- og cyber risiko, regulatorisk risiko og styring og kontroll med utkontraktert virksomhet, herunder og interessekonflikter. Omdømme risiko er også en del av den operasjonelle risikoen, selv om dette ofte kan være en konsekvens av operasjonell risiko.

Pensjonskassen har utkontraktert sin virksomhet til eksterne tredjeparter, og en effektiv styring av den operasjonelle risiko vil derfor være avhengig av at den interne kontrollen fungerer tilfredsstillende hos tredjepartene.



Pensjonskassens daglige leder gjennomfører minst årlig internkontroll, hvor rutiner, policies og prosesser internt i pensjonskassen og hos utkontraktert virksomhet gjennomgås og vurderes, samt eventuelle identifiserte hendelser og avvik utredes.

Den operasjonelle risiko anses som liten.

MARKED OG KAPITALAVKASTNING

2023 ble et godt år i kapitalmarkedene. Aksjemarkedet leverte høy avkastning etter nedturen i 2022. Utviklingen i de største amerikanske selskapene var drivende for den sterke oppgangen internasjonalt. Svekkelse av den norske kronen dro avkastningen ytterligere opp målt i norske kroner. På rentesiden fortsatte sentralbankene å sette opp styringsrentene for å bekjempe inflasjon. Markedsrentene steg også i store deler av året, men et betydelig fall i markedsrentene i årets to siste måneder gjorde at også obligasjonsavkastningen endte opp som god i 2023.

Oppgangen i aksjemarkedet i 2023 var konsentrert. For å forstå aksjemarkedsutviklingen i løpet av året kommer man ikke utenom «Magnificent seven», som er akronymet de syv største selskapene i verden (Apple, Google, Microsoft, Amazon, Tesla, Facebook og Nvidia) har fått. Disse selskapene opplevde alle en fenomenal avkastning på over 50 % målt i norske kroner, og er en vesentlig forklaring på at aksjemarkedsutviklingen ble så sterk som den ble i 2023. Den brede globale aksjeindeksen MSCI ACWI endte året opp 26,6 % målt i norske kroner, og 21,6 % målt i lokal valuta.

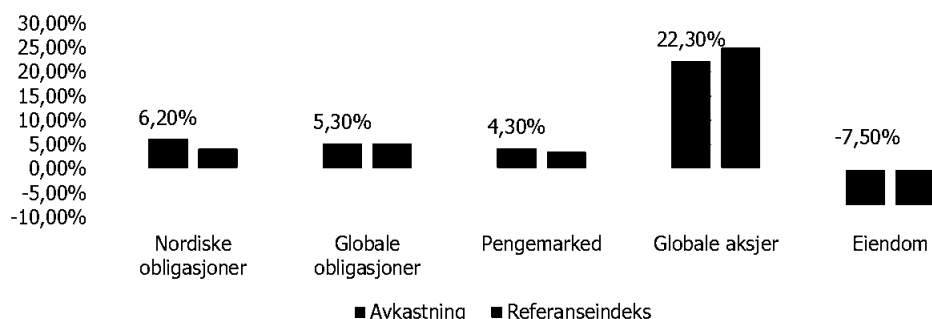
Avkastningen i fremvoksende markeder var nok en gang svakere enn avkastningen i utviklede markeder, og ble dratt ned av avtagende vekstimpulser fra kinesisk økonomi. Indeksen MSCI Emerging Markets endte året opp 13,8 %.

Pensjonskassens samlede referanseindeks for globale aksjer endte på 25%. Hovedindeksen på Oslo Børs endte opp 9,9 %.

Sentralbankenes kamp mot inflasjonen var som i 2022 et viktig tema i markedet. Styringsrenten i Norge ble i løpet av året satt opp med 1,75 prosentpoeng fra 2,75 % til 4,5 %. Den amerikanske sentralbanken satte opp styringsrenten med 1 prosentpoeng fra mellom 4,25 % og 4,5 % til mellom 5,25 % og 5,5 %. Økningen i styringsrenter førte også til at markedsrentene steg. Markedsrentene nådde en topp i oktober hvor den viktige 10-årige amerikansk statsrenten var over 5 % for første gang på 16 år.

Forventningene til renteutviklingen snudde raskt mot slutten av året, hvor markedet startet å prise inn at rentetoppen er nådd og at vi snart kan forvente rentekutt. Inflasjonen begynte å peke tydelig nedover internasjonalt og den amerikanske sentralbanken signaliserte selv på rentemøtet i desember at styringsrenten vil bli kuttet i 2024. Ved utgangen av året hadde den amerikanske 10-årige statsrenten falt tilbake til 3,9 %. Rentenedgangen mot slutten av året bidro sammen med fallende kredittpåslag året sett under ett til at årsavkastningen i obligasjoner ble god. Avkastningen i den globale obligasjonsindeksen med ca 7 års rentedurasjon endte året opp 5,2 %, mens indeksen for norske obligasjoner med 3 års rentedurasjon endte opp 4,2 %. Rentenivåene har kommet betydelig opp de siste årene, noe som gjør at den løpende avkastningen i obligasjoner med lav risiko er på et vesentlig høyere nivå enn bare et par år tilbake.

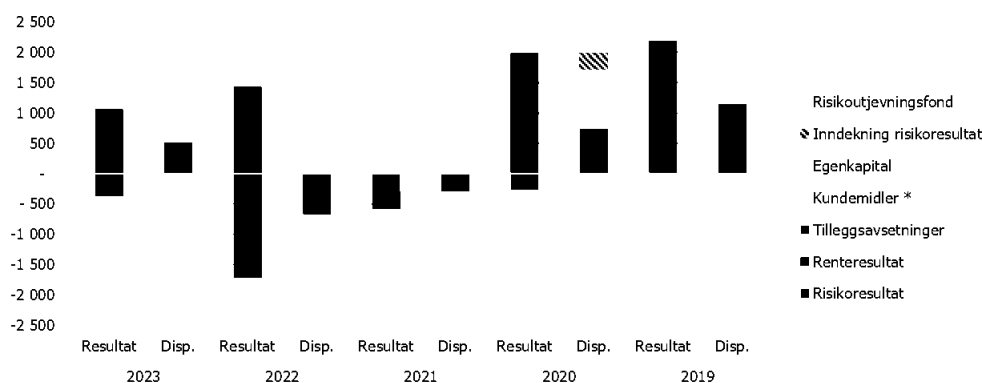
Pensjonskassens forvaltede portefølje oppnådde en avkastning i 2023 på 8,30% mot referanseindeks lik 8,10%. Avkastningen mot referanseindeks vises i grafen under:



RESULTATER OG -DISPONERING

Årsregnskapet er satt opp i samsvar med forskrift om årsregnskap for pensjonsforetak, regnskapsloven, god regnskapsskikk i Norge, samt andre forskrifter fastsatt av Finanstilsynet. Eiendeler og gjeld er beregnet og verdsatt ut fra disse bestemmelsene. Pensjonskassers regnskap er fordelt på forsikringsfond (teknisk resultat, kollektivportefølje) og egenkapital (ikke-teknisk resultat, selskapsportefølje). Kollektivporteføljen og selskapsporteføljen forvaltes samlet. Hvert av de ulike elementer i resultatet fordeles for seg. Årsregnskapet gir et rettviseende bilde av Pensjonskassens resultat og finansielle stilling.

Pensjonskassens strategiske fokus er styrket soliditet, både i forhold til de regulatoriske krav til soliditet og bufferkapital som foreligger, og for å sikre pensjonskassens langsiktige forpliktelser. Dette må derfor hensyntas på lik linje med ønsket tilførsel av midler til regulering av pensjoner og fripoliserettigheter. Prinsippene som legges til grunn i disponeringen gjenspeiler derfor pensjonskassens strategi og har vært benyttet over flere år. Grafen under viser de seneste års resultatdisponering av risiko- og renteresultater inkludert årets resultater.



*Kudemidler tilsvarer midler henført til Premiefond, regulering, erstatningsavsetninger eller eventuell oppreservering.

Etter belastning av garantert rente med mnok 2,32 og tilførsel av mnok 4,77 til kursreguleringsfond, ble årets renteresultat mnok 1,08. Avkastning i risikoutjevningfondet var mnok 0,02 og tilføres direkte i



risikoutjevningssfondet. Overskuddet utover dette tilføres forholdsmessig med 50% fordelt til premiefond, pensjonistenes overskuddsfond og fripoliser, samt resterende 50% til tilleggsavsetninger.

Årets risikoresultat ble negativt med mnok 0,38. Resultatet dekkes opp i sin helhet fra risikoutjevningssfond.

Administrasjonsresultatet ble mnok -0,13. Rentegarantipremie utgjorde samlet mnok 0,90. Teknisk resultat ble negativt med mnok 0,41. Egenkapitalavkastningen (ikke teknisk resultat) ble positiv med mnok 0,85.

Regnskapsmessig totalresultat ble mnok 1,08. Hensyntatt positiv avkastning på risikoutjevningssfond, tilføres resultatet mnok 0,36 fra risikoutjevningssfond, og settes i sin helhet av til egenkapital med mnok 1,44.

Resultatanalyse (TNOK)	2023
Risikoresultat	- 377
Administrasjonsresultat	- 129
Renteresultat	1 079
Samlede resultatelementer	573
Rentegaranti- og fortjenesteelementpremie	898
Disponert fra/til kundemidler	- 546
Disponert fra/til tilleggsavsetninger	- 511
Resultat teknisk regnskap	414
Resultat av ikke-teknisk regnskap	850
Skattekostnader	- 185
Totalresultat til disponering	1 079
Overført fra/til risikoutjevningssfond	377
Avkastning på risikoutjevningssfond	-22
Overført fra/til egenkapital	- 1 435
Sum disponert	- 1 079

Det er etter regnskapsårets slutt ikke inntruffet forhold av vesentlig betydning for pensjonskassens resultat og finansielle stilling. Regnskapet er avlagt under forutsetning av fortsatt drift og at pensjonskassen drives under gjeldende regelverk og rammebetingelser. Pensjonskassen har ingen drift som anses å ha negativ innvirkning på det ytre miljø.

UTSIKTER FREMOVER

Styret legger vekt på å opprettholde en soliditet som gjør det mulig å ha en diversifisert aktiva sammensetning, som på sikt vil gi pensjonskassen økt mulighet til regulering av pensjoner. Pensjonskassens investeringsstrategi og det etablerte opplegg for risikostyring er tilpasset pensjonskassens finansielle stilling, og anses å være tilfredsstillende.

Styret observerer at pensjonskassen er en av Norges minste, og et høyere rentenivå kan påvirke rammebetingelsene og forutsetningen for valg av pensjonskasseløsning fremover. Styret har derfor innledet dialog med sponsor for å vurdere alternativer for fremtiden.

Innføring av bufferfond for private pensjonskasser fra 01.01.2024, medfører at pensjonskassens tilleggsavsetninger og kursreguleringsfond slås sammen til et samlet bufferfond. Alle de regulatoriske



detaljer er foreløpig ikke forskriftsfestet, men innføringen av bufferfond er ventet å kunne gi pensjonskassen fleksibilitet og forutsigbarhet i forhold til langsiktig plan for styring av bufferkapital og pensjonsregulering.

Pensjonskassen følger tett markedsutviklingen og har ved behov dialog med sin sponsor og løpende tjenesteleverandør, for å sikre tryggheten for pensjonskassens medlemmer.

Åpenhetsloven trådte i kraft i 2023. Lovens formål er å fremme at virksomheter aktivt arbeider med å avdekke og håndtere negativ påvirkning på grunnleggende menneskerettigheter og arbeidsforhold i egen virksomhet og i leverandørkjedene sine, herunder å utføre og redegjøre for aktsomhetsvurderinger, samt gi informasjon til den som retter forespørsel. Foreløpig tolkes regelverket dithen at pensjonskassen ikke er omfattet av loverket, men vil sørge for hurtig tilpasning ved behov.

Gjeldende regulatoriske krav gjør det pr i dag utfordrende å måle og overvåke negative konsekvenser av investeringsbeslutninger på en tilstrekkelig måte grunnet mangelfullt datagrunnlag og inkonsistens mellom ulike datakilder. Pensjonskassen tar foreløpig ikke hensyn til negative konsekvenser for bærekraftsfaktorer, men følger opp løpende og forventer økt rapportering i nær fremtid. En ny vurdering vil gjøres når det er hensiktsmessig.

Oslo, 13. mars 2024

Martin Engeset
styreleder

Oluf Ulseth
styremedlem

Cathrine Gulbransen
styremedlem

Iris Aunvik Tveten
Styremedlem


Hanne Iglund
styremedlem

Glen Emil Eriksen
Daglig leder



Høyres Pensjonskasse
Årsregnskap og Noter
2023

ntnøkkel: LNVB-474N6-2PMD1-SOY37-EYHYA-6XKKA





Høyres Pensjonskasse
Årsregnskap
2023

Penneo Dokumentnøkkel: LNNJB-JZ4N6-2PMD1-8CY37-EYHYA-6XKKA

Org. nr.:
979 251 912



Høyres Pensjonskasse

RESULTATREGNSKAP

TEKNISK REGNSKAP		Note	2023	2022
Tall i hele tusen				
1.	Premieinntekter			
1.1	Forfalte premier, brutto	17	6 566	5 040
1.2	- Avgitte ojenforsikringspremier	18	-345	-382
	Sum premieinntekter for egen regning		6 221	4 657
2.	Netto inntekter fra investeringer i kollektivporteføljen			
2.2	Renteinntekt og utbytte mv. på finansielle eiendeler		706	827
2.4	Verdiendringer på investeringer		4 770	-11 166
2.5	Realisert gevinst og tap på investeringer		2 695	-256
	Sum netto inntekter fra investeringer i kollektivporteføljen		8 170	-10 595
5.	Pensjoner mv.			
5.1	Utbetalte pensjoner mv.			
5.1.1	Brutto	19	-2 951	-2 957
	Sum pensjoner mv.		-2 951	-2 957
6.	Resultatførte endringer i forsikringsforpliktelser - kontraktsfastsatte forpliktelser			
6.1	Endring i premiereserve mv.			
6.1.1	Endring i premiereserve mv., brutto	15	-3 068	425
6.2	Endring i tilleggsavsetninger	15	-510	743
6.3	Endring i kursreguleringsfond	15	-4 770	11 166
6.4	Endring i premiefond, innskuddsfond og fond for regulering av pensjoner mv.	15	-6	-0
	Sum resultatførte endringer i forsikringsforpliktelsene - kontraktsfastsatte forpliktelser		-8 353	12 333
8.	Midler tilordnet forsikringskontraktene - kontraktsfastsatte forpliktelser			
8.1	Overskudd på avkastningsresultatet	21,22	-547	0
8.2	Risikoresultat tilordnet forsikringskontraktene	15,22,23	0	-972
	Sum midler tilordnet forsikringskontraktene - kontraktsfastsatte forpliktelser		-547	-972
9.	Forsikringsrelaterte driftskostnader			
9.1	Forvaltningskostnader	20	-250	-498
9.2	Forsikringsrelaterte administrasjonskostnader	20	-1 876	-1 971
	Sum forsikringsrelaterte driftskostnader		-2 126	-2 468
11.	Resultat av teknisk regnskap	21,22,23	414	-2

Penneo Dokumentnokket: LNNJB-JZ4N6-2PMD1-8CY37-EYHYA-6XKKA



Høyres Pensjonskasse

RESULTATREGNSKAP

IKKE-TEKNISK REGNSKAP		Note	2023	2022
Tall i hele tusen				
12. Netto inntekter fra investeringer i selskapsporteføljen				
12.2 Renteinntekt og utbytte mv. på finansielle eiendeler			76	114
12.4 Verdiendringer på investeringer			517	-1 534
12.5 Realisert gevinst og tap på investeringer			292	-35
Sum netto inntekter fra investeringer i selskapsporteføljen			885	-1 455
13. Andre inntekter			2	0
14. Forvaltningskostnader og andre kostnader knyttet til selskapsporteføljen				
14.1 Forvaltningskostnader	20		-27	-68
14.2 Andre kostnader	20		-10	-1
Sum forvaltningskostnader og andre kostnader knyttet til selskapsporteføljen			-37	-70
15. Resultat av ikke-teknisk regnskap	23		850	-1 525
16. Resultat før skattekostnader			1 264	-1 527
17. Skattekostnader	24		-185	136
20. TOTALRESULTAT	23		1 079	-1 391
Overført fra/til risikoutjevningsfond	23		377	-524
Avkastning på risikoutjevningsfond	20		-22	0
Overført fra/til egenkapital	23		-1 435	1 915
SUM OVERFØRT			-1 079	1 391

Penneo Dokumentnøkkel: LNNJB-JZ4N6-2PMD1-SCY37-EYHYA-6XKKA



Høyres Pensjonskasse

BALANSE

EIENDELER		Note	31.12.2023	31.12.2022
<i>Tall i hele tusen</i>				
EIENDELER I SELSKAPSPORTEFØLJEN				
2. Investeringer				
2.4	Finansielle eiendeler som måles til virkelig verdi			
2.4.1	Aksjer og andeler (inkl. aksjer og andeler målt til kost)	2	4 619	4 105
2.4.2	Rentebærende verdipapirer	3	8 207	7 112
2.4.3	Utlån og fordringer	4	129	108
	Sum investeringer		12 954	11 324
3. Fordringer				
3.1	Fordringer knyttet til premieinntekter	7	0	8
3.2	Andre fordringer	7	121	116
	Sum fordringer		121	125
4. Andre eiendeler				
4.3	Eiendeler ved skatt	24	0	78
	Sum andre eiendeler		0	78
5. Forskuddsbetalte kostnader og opptjente ikke mottatte inntekter			30	27
	SUM EIENDELER I SELSKAPSPORTEFØLJEN		13 106	11 554
EIENDELER I KUNDEPORTEFØLJENE				
6. Investeringer i kollektivporteføljen				
6.4	Finansielle eiendeler som måles til virkelig verdi			
6.4.1	Aksjer og andeler (inkl. aksjer og andeler målt til kost)	2	37 507	35 203
6.4.2	Rentebærende verdipapirer	3	66 641	60 989
6.4.3	Utlån og fordringer	4	1 047	924
	Sum investeringer i kollektivporteføljen		105 195	97 116
	SUM EIENDELER I KUNDEPORTEFØLJENE		105 195	97 116
	SUM EIENDELER		118 300	108 670

Penneo Dokumentnøkkel: LNNJB-JZ4N6-2PMD1-8CY37-EYHYA-6XKKA



Høyres Pensjonskasse

BALANSE

EGENKAPITAL OG FORPLIKTELSER		Note	31.12.2023	31.12.2022
<i>Tall i hele tusen</i>				
10.	Innskutt egenkapital		8 261	8 261
11.	Opptjent egenkapital			
11.1	Risikoutjevningfond		258	613
11.2	Annen opptjent egenkapital		4 494	3 059
	Sum opptjent egenkapital		4 752	3 673
13.	Forsikringsforpliktelser - kontraktsfastsatte forpliktelser			
13.1	Premiereserve mv.	14,15	94 075	90 869
13.2	Tilleggsavsetninger	14,15	3 737	3 226
13.3	Kursreguleringsfond	14,15	6 352	1 582
13.5	Premiefond, innskuddsfond og fond for regulering av pensjoner mv.	14,15,16	773	825
	Sum forsikringsforpliktelser - kontraktsfastsatte forpliktelser		104 936	96 503
15.	Avsetninger for forpliktelser			
15.2	Forpliktelser ved skatt			
15.2.1	Forpliktelser ved periodeskatt	24	90	4
15.2.2	Forpliktelser ved utsatt skatt	24	30	0
	Sum avsetninger for forpliktelser		120	4
16.	Forpliktelser			
16.3	Andre forpliktelser	8	231	230
	Sum forpliktelser		231	230
SUM EGENKAPITAL OG FORPLIKTELSER			118 300	108 670

Oslo, 13.03.2024

Martin Engeset
styreleder

Oluf Ulseth
styremedlem

Cathrine Gulbransen
styremedlem

Iris Aunvik Tveten
styremedlem

Hanne Iglund
styremedlem

Glen Emil Eriksen
daglig leder

Penneo Dokumentnrøkket: LNNJB-JZ4N6-2PMD1-SCY37-EYHYA-6XKKA



Høyres Pensjonskasse

EGENKAPITAL

Egenkapital <i>Tall i hele tusen</i>	2023	2022
Innskutt egenkapital 01.01	8 261	8 261
Innskutt egenkapital 31.12	8 261	8 261
Annen opptjent egenkapital 01.01	3 059	4 974
Tilført egenkapital/resultat belastet ved disponering	1 435	-1 915
Annet opptjent egenkapital 31.12	4 494	3 059
Risikoutjevningssfond 01.01	613	90
Overført fra/til risikoutjevningssfond	-377	524
Avkastning på risikoutjevningssfond	22	0
Risikoutjevningssfond 31.12	258	613

Penneo Dokumentnøkkel: LNNUB-JZ4N6-2PMD1-8CY37-EYHYA-6XKKA



Høyres Pensjonskasse

KONTANTSTRØMOPPSTILLING

	2023	2022
<i>Tall i hele tusen</i>		
Kontantstrømmer fra operasjonelle aktiviteter		
Innbetalt til premiefond/Innbetalt premie	6 108	6 871
Finansinntekter	782	941
Utbetalte pensjoner mv.	-2 951	-2 957
Forsikringsrelaterte driftskostnader, inkl. reassuranse	-2 498	-2 919
Andre inntekter/kostnader	-8	-1
Betalte skatter	0	-195
Endring i periodiseringer	3	-887
Netto kontantstrøm fra operasjonelle aktiviteter	1 436	852
Kontantstrømmer fra investeringsaktiviteter		
Netto realisert i aksjer og andeler	1 634	-331
Netto realisert i rentebærende verdipapirer	-2 926	-1 532
Netto kontantstrøm fra investeringsaktiviteter	-1 292	-1 863
Netto kontantstrøm fra finansieringsaktiviteter	0	0
Likviditetsbeholdning 1.1.	1 032	2 043
Netto kontantstrøm for perioden	144	-1 011
Likviditetsbeholdning 31.12.	1 176	1 032

Penneo Dokumentnrøkket: LNNUB-JZ4N6-2PMD1-8CY37-EYHYA-6XKKA



NOTER

NOTE 1 - REGNSKAPSPRINSIPPER

Regnskapet er avlagt i samsvar med norsk regnskapslov og grunnleggende regnskapsskikk i Norge, samt satt opp i henhold til gjeldende forskrift fastsatt av Finansdepartementet 20. desember 2011 med hjemmel i lov av 17. juli 1998 om årsregnskap m.v.

Finansielle eiendeler

Finansielle instrumenter måles og innregnes i samsvar med IFRS9.

Pensjonskassen klassifiserer sine finansielle eiendeler i følgende kategorier:

Finansielle eiendeler til virkelig verdi over resultatet

Implementering av IFRS9 fra 01.01.2023 har ikke medført effekter på pensjonskassens klassifisering eller måling av finansielle eiendeler.

Regnskapsprinsipper for pensjonskassens kategorier av finansielle eiendeler beskrives nærmere i de følgende avsnitt.

Pensjonskassen fører forvaltningskostnader etter nettometoden som innebærer at fondskurser ikke korrigeres for administrasjonskostnadene i fondet.

Finansielle eiendeler som måles til virkelig verdi

Aksjer og andeler (inkl. aksjer og andeler målt til kost)

Aksjer og andeler med verdiendring over resultatregnskapet og består av investeringer i aksjer, verdipapirfond og aksjer og andeler i selskap med deltakerfastsetting (IS/KS/ANS).

Virkelig verdi på børsnoterte aksjer og andeler verdsettes til sluttkurs fastsatt av Oslo Børs eller tilsvarende markedsplasser for utenlandske investeringer. Virkelig verdi av øvrige aksjer og andeler fastsettes ved bruk av anerkjente verdsettelsesteknikker.

Rentebærende verdipapirer

Rentebærende verdipapirer måles til virkelig verdi med verdiendringer over resultatet og består av investering i obligasjoner, sertifikater og verdipapirfond.

Virkelig verdi på noterte investeringer fastsettes til offentlige omsetningskurser.

For investeringer hvor det ikke foreligger omsetningskurs, beregnes kursen ut fra avkastningskurven for verdipapirets respektive sektor.

Utlån og fordringer

Utlån og fordringer måles til virkelig verdi over resultatet og består av bankinnskudd.

Forvaltning av kunde- og selskapsporteføljen

Pensjonskassens avkastning på eiendeler, fordeles prosentvis etter en algoritme som omfatter pensjonskassens egenkapital (selskapsporteføljen) og de forsikringstekniske avsetninger (kundeporteføljen) før årsoppgjørdisposisjoner.

Eiendeler ved utgangen av en periode fordeles prosentvis etter en algoritme som omfatter pensjonskassens egenkapital (selskapsporteføljen) og de forsikringstekniske avsetninger (kundeporteføljen) etter årsoppgjørdisposisjoner, samt andre eiendeler og forpliktelser.



Forsikringsmessige forpliktelser

De regnskapsmessige avsetningene knyttet til forsikringskontrakter er i utgangspunktet forankret i norsk særlovgivning. I henhold til forskrift om årsregnskap for pensjonsforetak innregner og måler pensjonskassen forsikringsforpliktelsene i samsvar med forsikringsvirksomhetsloven kapittel 3. I overensstemmelse med forsikringsvirksomhetsloven blir pensjonskassens forvaltningskapital delt inn i en kundeportefølje og en selskapsportefølje.

Premiereserve

Premiereserve er kontantverdien av pensjonskassens samlede fremtidige forsikringsforpliktelser i henhold til de enkelte forsikringsavtaler. Ved beregning av premiereserve benyttes dødelighetsgrunnlaget K2013. Pensjonskassen følger en opptrappingsplan til dette dødelighetsgrunnlaget i henhold til retningslinjer fra Finanstilsynet.

Erstatningsavsetning

Erstatningsavsetning er avsetning som skal dekke forpliktelser knyttet til forventede, ikke-meldte, erstatningstilfelle som er inntruffet innen regnskapsårets slutt.

Tilleggsavsetninger

Pensjonskassen har anledning til å foreta tilleggsavsetninger for å sikre soliditeten. Tilleggsavsetninger kan normalt utgjøre inntil 12 % av premiereserven, og kan benyttes til dekning av fremtidig negativt finansresultat i forhold til pensjonskassens grunnlagsrente og visse typer endringer i det aktuarielle grunnlaget.

Kursreguleringsfond

Årets endringer i urealiserte verdier knyttet til investeringer vurdert til virkelig verdi i kollektivporteføljen avsettes til kursreguleringsfond og inngår således ikke i årets resultat. Dersom virkelig verdi av eiendelene i kollektivporteføljen viser et akkumulert netto urealisert tap settes kursreguleringsfondet til 0.

Premiefond

Premiefondet er innbetalt/opptjente midler som kan benyttes til dekning av fremtidig premie og sikring av reguleringstillegg til pensjoner. Fondet blir tilført 2 % årlig rente.

Pensjonistenes overskuddsfond

Pensjonistenes overskuddsfond blir tilført pensjonistenes andel av overskuddet, og skal benyttes til å sikre regulering av løpende pensjoner med inntil den prosentvise økningen av folketrygdens grunnbeløp.

Pensjonistenes overskuddsfond avsettes på grunnlag av eventuell meravkastning utover grunnlagsrenten på pensjonistenes premiereserve, og skal følgende år benyttes til å regulere de løpende pensjoner.

Risikoutjevningfond

Dersom risikoresultatet er positivt, kan inntil 50 % av dette avsettes til risikoutjevningfondet. Dette fondet kan i senere år benyttes til dekning av negativt risikoresultat. Bevegelser i risikoutjevningfondet føres som en resultatdisponering. Risikoutjevningfondet klassifiseres som egenkapital og innregnes og måles i samsvar med forsikringsvirksomhetsloven kapittel 3 med tilhørende forskrift.



Annet

Valutaomregning av transaksjoner i utenlandsk valuta

Transaksjoner i utenlandsk valuta omregnes til kursen på transaksjonstidspunktet. Markedsverdi for finansielle eiendeler og pengeposter i utenlandsk valuta omregnes til norske kroner ved å benytte balansedagens kurs.

Valutarisiko knyttet til utenlandske eiendeler er søkt redusert med finansielle derivat.

Premieinntekter

Bruttopremier inntektsføres med de beløp som forfaller i året. Avgitt gjenforsikring fremkommer som egen linje i resultatregnskapet. Periodisering av opptjent premie ivaretas ved avsetning til premiereserve i forsikringsfondet.

Regnskapsmessig behandling av flytting

Fratrådte medlemmer uten straks begynnende pensjon får en oppsatt rettighet i pensjonskassen.

Skatt

Skattekostnadene i resultatregnskapet består av alminnelig inntektsskatt.

Skattekostnad knyttet til alminnelig inntektsskatt består av betalbar skatt og årets endring i balanseført utsatt skatt/skattefordel. Utsatt skatt/ skattefordel beregnes ut fra skattbare midlertidige forskjeller utenfor fritaksmetoden i selskapsporteføljen. Midlertidige forskjeller i kundeporteføljen har ikke sannsynlig fremtidig utnyttelse da disse vil gå til forsikringstekniske avsetninger når disse blir realisert.

Formuesskatt

Formuesskatt beregnes av skattemessig netto formue fastsatt i henhold til skatteloven kapittel 4.

Skattesats for formuesskatt er 0,3 % for formue over TNOK 10.

Formuesskatt i resultatregnskapet fremkommer i Forvaltningskostnader og andre kostnader knyttet til selskapsporteføljen. Betalbar, ikke utlignet formuesskatt presenteres som Forpliktelse ved skatt.



NOTE 2 - AKSJER OG ANDELER

Tall i hele tusen

Andeler i aksjefond, internasjonale

	Antall	Kostpris	Markedsverdi	Mer/mindre-verdi
Ardevora Global Equity SRI	5 434 106	7 983	12 285	4 302
Danske Inv. SICAV Global Index I SEK	1 328	4 000	4 014	14
Danske Invest World Indeks H2N	127 191	13 313	14 425	1 112
Sum andeler i aksjefond		25 296	30 725	5 428

Andeler i eiendomsfond

	Antall	Kostpris	Markedsverdi	Mer/mindre-verdi
DEAS Eiendomsfond Norge I AS	179 493	114	114	0
DEAS Eiendomsfond Norge I IS	17	11 305	11 287	-17
Sum andeler i eiendomsfond		11 419	11 401	-17

Sum aksjer og andeler 36 715 42 126 5 411

Andel selskapsportefølje	4 619
Andel kollektivportefølje	37 507
Sum aksjer og andeler	42 126

Aksjefond er bokført og verdsatt til markedspris.

Risikoprofilen i aksjeforteføljen

Pensjonskassen hadde ved utgangen av året en eksponering på 26,0 % mot det internasjonale aksjemarkedet. Av disse var eksponering mot type-1 aksjer 26,0 % og eksponering mot type-2 aksjer 0,0 %. Klassifiseringen er basert på regelverk for forenklet solvenskapitaldekning. Pensjonskassens aksjeinvesteringer er bredt diversifisert, og har vært stabil gjennom året. Investeringene gjøres iht. kapitalforvaltningsstrategien, og følges opp løpende av investeringsrådgiver. Det foretas månedlig rapportering av avkastning og oppgjøring av rammer.

NOTE 3 - RENTEÆRENDE VERDIPAPIRER

Tall i hele tusen

Andeler i obligasjons- og pengemarkedsfondfond

	Antall	Kostpris	Markedsverdi	Mer/mindre-verdi
DNB Obligasjon B	929	9 297	9 262	-35
Danske Invest Norsk Obligasjon Institusjon	10 346	10 792	11 175	384
Alfred Berg Nordic IG Med Dur	114 015	11 829	11 586	-242
Holberg Likviditet	12 915	1 323	1 315	-8
Sum andeler i norske obligasjons- og pengemarkedsfondfond		33 240	33 339	98

PIMCO Global Bond Fund, Inst.	64 777	13 305	14 089	784
Bluebay IG Glob Agg H2N	12 628	13 597	14 312	715
Amundi Index Global Agg 500m I13HN A	1 371	13 461	13 107	-354
Sum andeler i internasjonale obligasjonsfond		40 363	41 509	1 145

Sum rentebærende verdipapirer 73 604 74 848 1 244

Andel selskapsportefølje	8 207
Andel kollektivportefølje	66 641
Sum rentebærende verdipapirer	74 848

Obligasjonsfond er bokført og verdsatt til markedspris.

Gjennomsnittlig effektiv rente er 0,26 % beregnet ut fra gjennomsnittlig beholdning og bokført renteinntekt på TNOK 188,13.

NOTE 4 - UTLÅN OG FORDRINGER

Tall i hele tusen

Bankinnskudd	1 176
Sum utlån og fordringer	1 176

Andel selskapsportefølje	129
Andel kollektivportefølje	1 047
Sum utlån og fordringer	1 176

Bundne midler på skattebrennskontoen utgjorde TNOK 88 per 31.12.2023.



NOTE 5 - HIERARKIET, FINANSIELLE INSTRUMENTER MÅLT TIL VIRKELIG VERDI OVER

RESULTAT

Tall i hele tusen

	Nivå 1 Børsnoterte priser	Nivå 2 Observerbar input	Nivå 3 Ikke observerbar input	Balanseført verdi per 31.12
Aksjer og andeler	0	30 725	11 401	42 126
Obligasjoner	0	74 848	0	74 848
Bank	0	1 176	0	1 176
Totalt	0	106 748	11 401	118 149

NOTE 6 - FINANSIELL RISIKO

Kategoriseringen er basert på regelverket for forenklet solvenskapitaldekning. Gjennomlysning av fond er gjort der data er tilgjengelig.

Finansiell risiko

Finansiell risiko er knyttet til investeringer i aksjer, rentebærende verdipapirer og eiendomsfond. Investeringer foretas i verdipapirfond.

Den finansielle risikoen omfatter markeds-, rente-, kreditt-, valuta- og likviditetsrisiko. Gjeldende finansstrategi setter rammer for den løpende risikotagningen.

Markedsrisiko

Pensjonskassens største risiko anses å være markedsrisiko, dvs. risikoen for fall i eiendelens verdier. Markedsrisikoen knyttet til pensjonskassens investeringer estimeres ved bruk av definerte stressparametere for hver aktivklasse samt forutsetninger om hvordan utviklingen i de ulike aktivklassene samvarierer.

Renterisiko

Pensjonskassen har ved utgangen av året investeringer i rentebærende papirer på MNOK 74,8. Markedsverdivektet durasjon er på 4,4 år. Porteføljeverdien vil falle med ca. MNOK 3,3 ved et parallellt skift i rentekurven på +1 %. Verdien vil stige tilsvarende ved et rentefall. Pensjonskassen hadde en moderat renterisiko ved utgangen av året.

Kreditrisiko

Pensjonskassens kredittrisiko ansees som moderat. Kredittrisikoen styres gjennom rammer for største engasjement og rating. Hovedtyngden av pensjonskassens reinvesteringer skal være innenfor investment grade. En mindre andel av renteporteføljen er investert i global high yield. Pensjonskassens reinvesteringer innenfor investment grade utgjorde ved utgangen av året 65 %, eksponering mot statsobligasjoner utgjorde 24 %. Øvrig eksponering er mot papirer innen high yield og ikke ratede papirer.

Valutarisiko

Valutarisiko består av risikoen for tap når valutakursene endres. Alle plasseringer i utenlandske rentefond valutasisikres. Valutasikring av utenlandske aksjeplasseringer vurderes løpende. Pensjonskassen har per utgangen av året en valutaeksponering på 14 % av forvaltningskapitalen.

Likviditetsrisiko

Likviditetsrisikoen i pensjonskassen vurderes som lav, da en til enhver tid har kortsiktige plasseringer som overstiger kortsiktige forpliktelser. Plasseringene ansees å være tilstrekkelig likvid. Pensjonskassen har i tråd med gjeldende forskrift, utarbeidet en egen likviditetsstrategi.

NOTE 7 - FORDRINGER

Tall i hele tusen

	2023	2022
Premiefordringer	0	8
Fordringer på forvalter	121	116
Sum fordringer	121	125

NOTE 8 - AVSETNING FOR FORPLIKTELSE

Tall i hele tusen

	2023	2022
Skyldig offentlige avgifter	95	91
Gjeld til forvalter	103	110
Gjeld til andre	32	29
Sum avsetning for forpliktelser	231	230



NOTE 9 - SOLVENSARGIN

Tall i hele tusen

	2023	2022
Innskutt kjernekapital	8 261	8 261
Opptjent egenkapital	4 494	3 059
Fradrag urealisert verdi selskapsportefølje	-650	-165
Netto ansvarlig kapital	12 104	11 155
50% av risikoutjevningfond	129	307
50% av tilleggsavsetning	1 868	1 613
Sum annen solvensmargininkapital	1 997	1 920
Solvensmargininkapital	14 102	13 075
Minstekrav til solvensmargin	3 851	3 740
Samlet solvensmargininkapital i % av solvensmarginkrav	366 %	350 %

NOTE 10 - SOLVENS KAPITAL OG SOLVENS KAPITAL KRAV

Tall i hele tusen

	2023	2022
SOLVENS KAPITAL		
Innskutt egenkapital	8 261	8 261
Opptjent egenkapital	4 494	3 059
Justering i avsetninger ved overgang til markedsverdi	11 764	12 084
Sum kapital gruppe 1	24 519	23 404
Risikoutjevningfond	258	613
Sum kapital gruppe 2	258	613
Tilleggsavsetninger	3 737	3 226
Kursreguleringsfond	6 352	1 582
Korreksjon, beste estimat for død og uførhet	0	541
Samlet ansvarlig kapital	34 865	29 367

SOLVENS KAPITAL KRAV

Markedsrisiko	20 881	17 538
Livsforsikringsrisiko	10 409	10 541
Motpartsrisiko	34	30
Korrelasjonseffekter	-5 759	-5 491
Operasjonell risiko	407	369
Tapsabsorbering i utsatt skatt	-3 896	-3 448
Samlet solvenskapitalkrav	22 077	19 538

Overskudd/underskudd (+/-) av ansvarlig kapital

Solvenskapitaldekning	158 %	150 %
-----------------------	-------	-------

NOTE 11 - KAPITALAVKASTNING

	2023	2022	2021	2020	2019
Kapitalavkastning på kollektivporteføljen					
Verdijustert avkastning	8,0 %	-12,0 %	5,4 %	7,2 %	10,0 %
Bokført avkastning	3,1 %	-1,8 %	1,8 %	4,8 %	10,0 %
Kapitalavkastning på investeringsvalgporteføljen					
Verdijustert avkastning	-	-	-	9,1 %	16,0 %
Realisert avkastning	-	-	-	9,1 %	16,0 %
Kapitalavkastning på selskapsporteføljen					
Verdijustert avkastning	8,0 %	-12,0 %	5,5 %	7,2 %	10,0 %
Bokført avkastning	8,0 %	-12,0 %	5,5 %	7,2 %	10,0 %

NOTE 12 - BESKRIVELSE AV PENSJONSORDNINGENE

Pensjonskassen forvalter en tjenestepensjonsordning for ansatte i Høyres medlemsorganisasjoner.

Pensjonskassen har en 70% ytelsesordning uten investeringsvalg med uføre og etterlattdekninger med fripoliseopptjening (lukket pr 01.01.2014). Medlemmene betaler ikke tilskudd.

Antall medlemmer i ordningene	2023	2022
Premiebetalende	16	18
Alderspensjonister	25	24
Ektefellepensjonister	11	11
Uførepensjonister	3	3
Fripolisert egen balanse - Oppsatte ytelser	66	65
Totalt	121	121



NOTE 13 - VIRKNINGEN AV ENDRINGER I FORUTSETNINGER I PENSJONSORDNINGEN

Effekten av en umiddelbar 25 % økning i uførehyppheten vil med dagens bestand innebære en belastning på 0,136 millioner kroner på årets risikoresultat.
Effekten av en permanent økning på 15 % i uførehyppheten vil være en økning i premiereserven på 0,259 MNOK.
Tilsvarende vil en permanent 10 prosent reduksjon i dødeligheten med dagens bestand innebære en økning i premiereserven på 1,751 MNOK.

NOTE 14 - FORSIKRINGSFORPLIKTELSER

Forsikringsforpliktelser fordelt på hovedbransje

Tall i hele tusen

	Hovedbransje	Delbransje	
	Kollektiv rente- og pensjonsforsikring	Foretaks-pensjonsordning er uten investeringsvalg	Fripoliser
Premiereserve mv.	94 075	71 530	22 546
Tilleggsavsetninger	3 737	2 675	1 062
Kursreguleringsfond	6 352	4 886	1 466
Premiefond, innskuddsfond og fond for regulering av pensjoner mv.	773	773	
Sum forsikringsforpliktelser	104 936	79 863	25 074

NOTE 15 - ENDRINGER I FORSIKRINGSMESSIGE FORPLIKTELSER

Tall i hele tusen

Endringer i forsikringsforpliktelser - kontraktsfaste forpliktelser

	Premiereserve	Tilleggs-avsetning	Kursreg. fond	POF	Premiefond
1. Inngående balanse	90 869	3 226	1 582	456	369
2. Resultatførte endringer i forsikringsforpliktelser					
2.1. Netto resultatførte avsetninger	3 068	510	4 770	0	6
2.2. Overskudd på avkastningsresultatet	139	0	0	221	187
2.3. Risikoresultat tilordnet forsikringskontraktene	0	0	0	0	0
Sum resultatførte endringer i forsikringsforpliktelser	3 206	510	4 770	221	193
3. Ikke resultatførte endringer i forsikringsforpliktelser					
3.1. Overføringer mellom fond	0	0	0	-456	456
3.2. Overføringer til/fra selskapet	0	0	0	0	-466
Sum ikke resultatførte endringer i forsikringsforpliktelser	0	0	0	-456	-10
4. Utgående balanse	94 075	3 737	6 352	221	552

NOTE 16 - PREMIEFOND OG INNSKUDDSFOND

Tall i hele tusen

	2023	2022	2021
Premiefond 01.01.	369	0	485
Innbetalt til premiefond	6 108	6 871	5 360
Belastet premie	-6 575	-6 876	-8 153
Fordring premie	0	8	1 836
Garantert rente	6	0	0
Overført fra POF	456	0	471
Overskuddsdisponering	187	366	0
Premiefond 31.12.	552	369	0

Fordeling premiefond per medlemselskap

AS Høyres Hus	70	40	0
Høyres Hoved-organisasjon	231	157	0
Høyres Stortings-gruppe	24	19	0
Vestland Høyre	10	7	0
Viken Høyre	32	27	0
Oslo Høyre	23	10	0
Vestfold&Tele-mark Høyre	50	18	0
Agder Høyre	28	17	0
Trøndelag Høyre	13	7	0
Troms&Finmark Høyre	21	20	0
Høyres Hoved-organisasjon (Studi)	50	48	0
Premiefond 31.12.	552	369	0

	2023	2022	2021
Innskuddsfond 01.01.	0	0	961
Overført til andre ordninger	0	0	-955
Belastet premie	0	0	-5
Innskuddsfond 31.12.	0	0	0

Penneo Dokumentnokket: LNNUB-JZ4N6-2PMD1-SCY37-EYHYA-6XKKA



NOTE 17 - SPESIFIKASJON AV PREMIEINNTEKTER

Tall i hele tusen

	2023	2022
Kollektivportefølje		
Innbetalt pensjonspremie	6 108	6 871
Pensjonspremie belastet fond	458	-1 831
Sum forfalt premie	6 566	5 040

NOTE 18 - GJENFORSIKRING

Det er tegnet en eksedent reassuranskontrakt med SCOR Sweden Re for 2023. Denne dekker meravsetninger ved død og uførhet som overstiger en egenandel på MNOK 0,25 pr medlem, men maksimalt MNOK 5 ved død og MNOK 8,05 ved uførhet. Det er tegnet katastrofereassurans med Arch Re som dekker MNOK 5 med egenandel MNOK 0,25 per skadehendelse.

Kostnader ved reassurans i 2023 er TNOK 345, herav TNOK 22 for katastrofereassurans.

NOTE 19 - SPESIFIKASJON AV UTbetalte PENSJONER

Tall i hele tusen

	2023	2022
Alderspensjoner	2 092	2 062
Etterlattepensjoner	701	721
Uføre pensjoner	159	159
Barnepensjoner	0	16
Sum pensjoner	2 951	2 957

NOTE 20 - FORVALTNINGS- OG ADMINISTRASJONSKOSTNADER

Tall i hele tusen

	2023	2022
Kundeportefølje		
Honorar og omkostninger verdipapirer	250	498
Honorar administrasjon og daglig ledelse	1 594	1 673
Honorar administrasjon øvrig	5	18
Honorar lovpålagt revisjon inkl.mva	166	134
Honorar revisor andre tjenester utenfor revisjon inkl. mva	0	19
Styrehonorar, inkl AGA	56	56
Betalingsformidling	5	5
Kontingent, inkl. firanstilsynsavgift	19	18
Andre administrative kostnader	31	48
Sum administrasjonskostnader kundeportefølje	2 126	2 468
Selskapsportefølje		
Honorar og omkostninger verdipapirer	27	68
Andre administrative kostnader	10	1
Sum administrasjonskostnader selskapsportefølje	37	70

NOTE 21 - BRANSJEANALYSE MV. - RESULTAT AV TEKNISK REGNSKAP

Resultat av teknisk regnskap fordelt på hovedbransje og delbransjer

Tall i hele tusen

	Hovedbransje	Delbransje	
	Kollektiv rente- og pensjons- og pensjons- og pensjonsordning forsikring	Foretaks- pensjonsordning er uten investeringsvalg	Fripoliser
1. Premieinntekter for egen regning	6 221	6 221	0
2. Netto inntekter fra investeringer i kollektivporteføljen	8 170	6 225	1 944
5. Pensjoner mv.	-2 951	-2 739	-212
6. Resultatførte endringer i forsikringsforpliktelsene – kontraktsfaste forpliktelsene	-8 353	-6 805	-1 548
8. Midler tilordnet forsikringskontraktene – kontraktsfaste forpliktelsene	547	-408	-139
9. Forsikringsrelaterte driftskostnader	-2 126	-1 643	-482
11. Resultat av teknisk regnskap	414	850	-437



NOTE 22 - BRANSJEANALYSE MV. - RESULTATANALYSE

Resultatanalyse fordelt på hovedbransje og delbransjer
Tall i hele tusen

	Hovedbransje	Delbransje	
	Kollektiv rente- og pensjonsforsikring	Foretaks- pensjonsordning er uten investeringsvalg	Fripoliser
Avkastningsresultat	1 079	820	259
Risikoresultat (forsikringsteknisk resultat), ekskl. fortjenesteelement	-377	-318	-59
Administrasjonsresultat	-129	308	-437
Fortjenesteelement for risiko	73	73	0
Vederlag for rentegaranti	825	825	0
Resultat av teknisk regnskap før kundetildeling	1 471	1 708	-237
Midler tilordnet forsikringskontraktene	-547	-408	-139
Til/fra tilleggsavsetninger	-510	-449	-62
Resultat av teknisk regnskap	414	850	-437

NOTE 23 - RESULTATANALYSE OG OVERSKUDDSDDELING

Tall i hele tusen

	2023
	Totalt
Risikoresultat	
Uførhet	
Risikopremie etter grunnlaget	544
Resultat uførhetsrisiko	544
Dødsrisiko	
Risikopremie etter grunnlaget	212
Resultat dødsrisiko	212
Opplevelsesrisiko	
Dødelighetsavv etter grunnlaget	-816
Reserveavsetning (frigjort)	1
Resultat opplevelsesrisiko	-816
Risikoresultat før reassuranse	-60
Reassuranse premie	-345
Annet	28
Risikoresultat	-377
Renteresultat	
Netto finansinntekter	8 170
(Til)/fra Kursreguleringsfond	-4 770
Sum garanterte renter reserve	-2 315
Garanterte renter premiefond	-6
Renteresultat	1 079
Administrasjonsresultat	
Dekn.bidrag fra premie og reserve	1 835
Resultat driftskostnader inkl forvaltningskostnader	-2 126
Frigjort ved utbetaling	161
Administrasjonsresultat	-129
Samlet resultat	573
Premie for renterisiko	825
Fortjenestemargin for forsikringsrisiko	73
Netto resultat	1 471
Disponering av tekniske resultater	
fra/til tilleggsavsetninger	-510
til premiefond	-187
til fond for regulering av pensjoner	-221
til fripoliser	-139
Resultat teknisk regnskap etter disponeringer over resultat	414
Teknisk resultat fra regnskap	414
Ikke-teknisk resultat	850
Resultat før skatt	1 264
Skattekostnad	-185
Totalt resultat	1 079
Disponert til/fra risikoutjevningfond	377
Avkastning på risikoutjevningfond	-22
Disponert til/fra egenkapital	-1 435

Penneo Dokumenttrollket: LNNJB-JZ4N6-2PMD1-SCY37-EYHYA-6XKKA



NOTE 24 - SKATT

Tall i hele tusen

	2023	2022
Grunnlag for skattekostnad, endring i utsatt skatt og betalbar skatt		
Resultat før skattekostnader	1 264	-1 527
+/- Permanente forskjeller	-368	-7
+/- Verdiendringer investeringer selskapsporteføljen	-517	1 534
Benyttet fremførbart underskudd	-14	0
= Grunnlag for årets betalbare skatt	365	0
Forskjeller som inngår i grunnlag utsatt skatt/skattefordel	136	-355
= Grunnlag for årets utsatt skatt	136	-355
Beregnet utsatt skatt/ skattefordel	30	-78
Grunnlag formueskatt	3 231	1 594
Årets avsatte formueskatt	10	4
Årets avsatte betalbare skatt	80	0
Endring utsatt skatt	108	-134
Avvik/endring i skatt fra tidligere år	-4	-2
Årets skattekostnad	185	-136
Betalbar skatt av allmennlig inntekt	80	0
Formueskatt	10	4
Sum betalbar skatt	90	4

NOTE 25 - TRANSAKSJONER MED NÆRSTÅENDE PARTER

Pensjonskassen har mottatt totalt TNOK 6 108 i innbetalinger til premiefond/premie fra sine medlemselskap i 2023:

AS Høyres Hus	554
Høyres Hoved-organisasjon	2 452
Høyres Stortings-gruppe	999
Vestland Høyre	151
Viken Høyre	102
Oslo Høyre	152
Vestfold&Tele-mark Høyre	521
Agder Høyre	281
Trøndelag Høyre	89
Troms&Finmark Høyre	585
Høyres Hoved-organisasjon (Studi)	222
Sum	6 108

NOTE 26 - ANSATTE, YTELSE OG LÅN TIL LEDENDE PERSONER

Pensjonskassen hadde ingen ansatte i 2023.

Honorar til styremedlemmer for 2023 utgjorde TNOK 49.

Martin Engeset	Styreleder	30
Iris Aunvik Tveten	Styremedlem	3
Cathrine Guldbrandsen	Styremedlem	5
Oluf Ulset	Styremedlem	5
Hanne Igland	Styremedlem	5
Sum styrehonorar		49

Administrasjonshonorar til Gabler Pensjonstjenester AS inkluderer arbeid utført av daglig leder i pensjonskassen. Daglig leder er ansatt i Gabler Pensjonstjenester AS og mottar ikke godtgjørelse direkte fra pensjonskassen.

Ingen medlemmer i styret eller andre har avtale om bonus, lån, overskuddsdeling, opsjoner eller andre fordeler fra pensjonskassen, ut over styrehonorar og ytelser fra tjenestepensjonsordningen som pensjonskassen administrerer.



Deloitte.

Deloitte AS
Dronning Eufemias gate 14
Postboks 221
NO-0103 Oslo
Norway

+47 23 27 90 00
www.deloitte.no

Til styret i Høyres Pensjonskasse

UAVHENGIG REVISORS BERETNING

Konklusjon

Vi har revidert årsregnskapet for Høyres Pensjonskasse som består av balanse per 31. desember 2023, resultatregnskap, egenkapitaloppstilling og kontantstrømpoppstilling for regnskapsåret avsluttet per denne datoen og noter til årsregnskapet, herunder et sammendrag av viktige regnskapsprinsipper.

Etter vår mening

- oppfyller årsregnskapet gjeldende lovkrav, og
- gir årsregnskapet et rettviseende bilde av selskapets finansielle stilling per 31. desember 2023 og av dets resultater for regnskapsåret avsluttet per denne datoen i samsvar med regnskapslovens regler og god regnskapsskikk i Norge.

Grunnlag for konklusjonen

Vi har gjennomført revisjonen i samsvar med International Standards on Auditing (ISA-ene). Våre oppgaver og plikter i henhold til disse standardene er beskrevet nedenfor under *Revisors oppgaver og plikter ved revisjonen av årsregnskapet*. Vi er uavhengige av selskapet i samsvar med kravene i relevante lover og forskrifter i Norge og International Code of Ethics for Professional Accountants (inkludert internasjonale uavhengighetsstandarder) utstedt av International Ethics Standards Board for Accountants (IESBA-reglene), og vi har overholdt våre øvrige etiske forpliktelser i samsvar med disse kravene. Innhentet revisjonsbevis er etter vår vurdering tilstrekkelig og hensiktsmessig som grunnlag for vår konklusjon.

Øvrig informasjon

Styret og daglig leder (ledelsen) er ansvarlige for informasjonen i årsberetningen. Vår konklusjon om årsregnskapet ovenfor dekker ikke informasjonen i årsberetningen.

I forbindelse med revisjonen av årsregnskapet er det vår oppgave å lese årsberetningen. Formålet er å vurdere hvorvidt det foreligger vesentlig inkonsistens mellom årsberetningen og årsregnskapet og den kunnskap vi har opparbeidet oss under revisjonen av årsregnskapet, eller hvorvidt informasjon i årsberetningen ellers fremstår som vesentlig feil. Vi har plikt til å rapportere dersom årsberetningen fremstår som vesentlig feil. Vi har ingenting å rapportere i så henseende.

Basert på kunnskapen vi har opparbeidet oss i revisjonen, mener vi at årsberetningen

- er konsistent med årsregnskapet og
- inneholder de opplysninger som skal gis i henhold til gjeldende lovkrav.

Vår uttalelse om årsberetningen gjelder tilsvarende for redegjørelse om samfunnsansvar.

Ledelsens ansvar for årsregnskapet

Ledelsen er ansvarlig for å utarbeide årsregnskapet og for at det gir et rettviseende bilde i samsvar med regnskapslovens regler og god regnskapsskikk i Norge. Ledelsen er også ansvarlig for slik internkontroll som den finner nødvendig for å kunne utarbeide et årsregnskap som ikke inneholder vesentlig feilinformasjon, verken som følge av misligheter eller utilsiktede feil.

Deloitte AS and Deloitte Advokatfirma AS are the Norwegian affiliates of Deloitte NSE LLP, a member firm of Deloitte Touche Tohmatsu Limited ("DTTL"), its network of member firms, and their related entities. DTTL and each of its member firms are legally separate and independent entities. DTTL (also referred to as "Deloitte Global") does not provide services to clients. Please see www.deloitte.no for a more detailed description of DTTL and its member firms.

Registrert i Foretaksregisteret
Medlemmer av Den norske Revisorforening
Organisasjonsnummer: 980 211 282

© Deloitte AS



Deloitte.

side 2
Uavhengig revisors beretning
Høyres Pensjonskasse

Ved utarbeidelsen av årsregnskapet må ledelsen ta standpunkt til selskapets evne til fortsatt drift og opplyse om forhold av betydning for fortsatt drift. Forutsetningen om fortsatt drift skal legges til grunn for årsregnskapet så lenge det ikke er sannsynlig at virksomheten vil bli avviklet.

Revisors oppgaver og plikter ved revisjonen av årsregnskapet

Vårt mål er å oppnå betryggende sikkerhet for at årsregnskapet som helhet ikke inneholder vesentlig feilinformasjon, verken som følge av misligheter eller utilsiktede feil, og å avgi en revisjonsberetning som inneholder vår konklusjon. Betryggende sikkerhet er en høy grad av sikkerhet, men ingen garanti for at en revisjon utført i samsvar med ISA-ene, alltid vil avdekke vesentlig feilinformasjon. Feilinformasjon kan oppstå som følge av misligheter eller utilsiktede feil. Feilinformasjon er å anse som vesentlig dersom den enkeltvis eller samlet med rimelighet kan forventes å påvirke de økonomiske beslutningene som brukerne foretar på grunnlag av årsregnskapet.

Som del av en revisjon i samsvar med ISA-ene, utøver vi profesjonelt skjønn og utviser profesjonell skepsis gjennom hele revisjonen. I tillegg:

- identifiserer og vurderer vi risikoen for vesentlig feilinformasjon i årsregnskapet, enten det skyldes misligheter eller utilsiktede feil. Vi utformer og gjennomfører revisjonshandlinger for å håndtere slike risikoer, og innhenter revisjonsbevis som er tilstrekkelig og hensiktsmessig som grunnlag for vår konklusjon. Risikoen for at vesentlig feilinformasjon som følge av misligheter ikke blir avdekket, er høyere enn for feilinformasjon som skyldes utilsiktede feil, siden misligheter kan innebære samarbeid, forfalskning, bevisste utelatelser, uriktige fremstillinger eller overstyring av internkontroll.
- opparbeider vi oss en forståelse av intern kontroll som er relevant for revisjonen, for å utforme revisjonshandlinger som er hensiktsmessige etter omstendighetene, men ikke for å gi uttrykk for en mening om effektiviteten av selskapets interne kontroll.
- evaluerer vi om de anvendte regnskapsprinsippene er hensiktsmessige og om regnskapsestimatene og tilhørende noteopplysninger utarbeidet av ledelsen er rimelige.
- konkluderer vi på om ledelsens bruk av fortsatt drift-forutsetningen er hensiktsmessig, og, basert på innhentede revisjonsbevis, hvorvidt det foreligger vesentlig usikkerhet knyttet til hendelser eller forhold som kan skape tvil av betydning om selskapets evne til fortsatt drift. Dersom vi konkluderer med at det eksisterer vesentlig usikkerhet, kreves det at vi i revisjonsberetningen henleder oppmerksomheten på tilleggsopplysningene i årsregnskapet, eller, dersom slike tilleggsopplysninger ikke er tilstrekkelige, at vi modifierer vår konklusjon. Våre konklusjoner er basert på revisjonsbevis innhentet frem til datoen for revisjonsberetningen. Etterfølgende hendelser eller forhold kan imidlertid medføre at selskapet ikke kan fortsette driften.
- evaluerer vi den samlede presentasjonen, strukturen og innholdet i årsregnskapet, inkludert tilleggsopplysningene, og hvorvidt årsregnskapet gir uttrykk for de underliggende transaksjonene og hendelsene på en måte som gir et rettviseende bilde.

Vi kommuniserer med styret blant annet om det planlagte innholdet i og tidspunkt for revisjonsarbeidet og eventuelle vesentlige funn i revisjonen, herunder vesentlige svakheter i intern kontroll som vi avdekker gjennom revisjonen.

Oslo, 13.mars 2024
Deloitte AS

Mats Nordal
statsautorisert revisor



Høyre Pensjonskasse - Uavhengig revisors beretning

Name

Nordal, Mats

Date

2024-03-13

Identification

 bankID Nordal, Mats



This document contains electronic signatures using EU-compliant PAdES - PDF
Advanced Electronic Signatures (Regulation (EU) No 910/2014 (eIDAS))



GABLER

AKTUARBERETNING 2023 FOR HØYRES PENSJONSKASSE

Gabler Pensjonstjenester AS er aktuarfunksjon for Høyres Pensjonskasse. Pensjonskassens aktuarfunksjon sørger for at pensjonskassen til enhver tid blir drevet på en forsikringsteknisk ansvarlig måte.

Etter vår vurdering er forsikringsavsetningene i balansen pr. 31.12.2023 og tilordning av resultat fastsatt i samsvar med gjeldende lover og forskrifter.

Rimeligheten i fordelingen i henhold til Lov om Forsikringsvirksomhet § 3-13 (Tilordning av avkastning, overskudd) og § 3-14 (Overskudd på risikoresultatet) er vurdert i samsvar med Lov om Forsikringsvirksomhet § 3-18 (Anvendelse av overskudd tilordnet kontrakten).

Pensjonskassen har benyttet pristariffer som er meldt til Finanstilsynet i samsvar med Lov om Forsikringsvirksomhet § 3-7 (Meldeplikt og tilsyn med pristariffer).

Premiereserven for de kontraktfastsatte forpliktelsene er beregnet i samsvar med Lov om Forsikringsvirksomhet § 3-9 (Premiereserve knyttet til kontraktfastsatte forpliktelser).

Kommentar:

Pensjonskassens styre har besluttet at bokførte inntekter i årsregnskapet fra investeringer i fond skal være fratrukket forvaltningskostnader (nettoføringsprinsippet). Pensjonskassens pristariff for kapitalforvaltning inkluderer derfor ikke forvaltningskostnader i investerte fondsandeler.

Oslo, mars 2024

Gabler Pensjonstjenester AS

Anne S. Magnusson

Aktuarfunksjon