



ÅRSREGNSKAPET FOR REGNSKAPSÅRET 2023 - GENERELL INFORMASJON

Enheten

Organisasjonsnummer:	923 455 868
Organisasjonsform:	Aksjeselskap
Foretaksnavn:	AGAIA GROUP AS
Forretningsadresse:	Bjørnstjerne Bjørnsons gate 110 3044 DRAMMEN

Regnskapsår

Årsregnskapets periode:	01.01.2023 - 31.12.2023
-------------------------	-------------------------

Konsern

Mørselskap i konsern:	Ja
Konsernregnskap lagt ved:	Ja

Regnskapsregler

Regler for små foretak benyttet:	Nei
Benyttet ved utarbeidelsen av årsregnskapet til selskapet:	Regnskapslovens alminnelige regler
Benyttet ved utarbeidelsen av årsregnskapet til konsernet:	Regnskapslovens alminnelige regler

Årsregnskapet fastsatt av kompetent organ

Bekreftet av representant for selskapet:	Jon Neergaard Sjurseth-Eliassen
Dato for fastsettelse av årsregnskapet:	14.03.2024

Grunnlag for avgivelse

År 2023: Årsregnskapet er elektronisk innlevert
År 2022: Tall er hentet fra elektronisk innlevert årsregnskap fra 2023

Det er ikke krav til at årsregnskapet m.v. som sendes til Regnskapsregisteret er undertegnet. Kontrollen på at dette er utført ligger hos revisor/enhetens øverste organ. Sikkerheten ivaretas ved at innsender har rolle/rettighet for innsending av årsregnskapet via Altinn, og ved at det bekreftes at årsregnskapet er fastsatt av kompetent organ.

Brønnøysundregistrene, 25.03.2025



Resultatregnskap

Beløp i: NOK	Note	2023	2022
RESULTATREGNSKAP			
Kostnader			
Annen driftskostnad	4,5	175 114	167 005
Sum kostnader		175 114	167 005
Driftsresultat		-175 114	-167 005
Finansinntekter og finanskostnader			
Inntekt på investering i datterselskap og tilknyttet selskap	9	34 058 573	25 466 569
Annen renteinntekt		2 192	1 067
Annen finansinntekt	9	26 370	32 230
Sum finansinntekter		34 087 135	25 499 866
Annen rentekostnad		2 076 317	1 513 325
Sum finanskostnader		2 076 317	1 513 325
Netto finans		32 010 818	23 986 541
Ordinært resultat før skattekostnad	10	31 835 704	23 819 536
Skattekostnad på ordinært resultat		-494 658	-369 226
Ordinært resultat etter skattekostnad		32 330 362	24 188 762
Årsresultat		32 330 362	24 188 762
Overføringer og disponeringer			
Avsatt til utbytte		21 872 000	19 684 800
Overføringer til/fra annen egenkapital		10 458 362	4 503 962
Sum overføringer og disponeringer	13	32 330 362	24 188 762



Balanse

Beløp i: NOK	Note	2023	2022
BALANSE - EIENDELER			
Anleggsmidler			
Immaterielle eiendeler			
Utsatt skattefordel	10	1 452 031	957 373
Sum immaterielle eiendeler		1 452 031	957 373
Finansielle anleggsmidler			
Investering i datterselskap	13	73 921 156	72 407 116
Investeringer i aksjer og andeler		164 672	164 672
Sum finansielle anleggsmidler		74 085 828	72 571 788
Sum anleggsmidler		75 537 859	73 529 161
Omløpsmidler			
Varer			
Fordringer			
Konsernfordringer	9	34 058 573	25 466 569
Sum fordringer		34 058 573	25 466 569
Bankinnskudd, kontanter og lignende			
Bankinnskudd, kontanter og lignende	15	1 849 473	6 843 239
Sum bankinnskudd, kontanter og lignende		1 849 473	6 843 239
Sum omløpsmidler		35 908 046	32 309 808
SUM EIENDELER		111 445 905	105 838 969
BALANSE - EGENKAPITAL OG GJELD			
Egenkapital			
Innskutt egenkapital			
Aksjekapital	11,16	21 872 000	21 872 000
Overkurs	11	22 056 133	22 056 133
Sum innskutt egenkapital	11	43 928 133	43 928 133



Balanse

Beløp i: NOK	Note	2023	2022
Opptjent egenkapital			
Annen egenkapital	11	20 645 772	10 187 411
Sum opptjent egenkapital	11	20 645 772	10 187 411
Sum egenkapital	11	64 573 905	54 115 544
Gjeld			
Langsiktig gjeld			
Utsatt skatt	10		
Annen langsiktig gjeld			
Øvrig langsiktig gjeld	9	25 000 000	32 000 000
Sum annen langsiktig gjeld		25 000 000	32 000 000
Sum langsiktig gjeld		25 000 000	32 000 000
Kortsiktig gjeld			
Leverandørgjeld		0	38 625
Utbytte	9	21 872 000	19 684 800
Sum kortsiktig gjeld		21 872 000	19 723 425
Sum gjeld		46 872 000	51 723 425
SUM EGENKAPITAL OG GJELD		111 445 905	105 838 969



Konsernets resultatregnskap

Beløp i: NOK	Note	2023	2022
RESULTATREGNSKAP			
Inntekter			
Salgsinntekt	1,2,3	824 647 032	741 634 706
Annen driftsinntekt		7 309 497	6 785 807
Sum inntekter		831 956 529	748 420 513
Kostnader			
Varekostnad	3	365 860 090	324 162 623
Lønnskostnad	4	276 470 620	249 909 390
Avskrivning på varige driftsmidler og immaterielle eiendeler	5,6,7,8	14 651 396	9 145 271
Annen driftskostnad	4,5	127 476 200	132 314 779
Sum kostnader		784 458 306	715 532 063
Driftsresultat		47 498 223	32 888 450
Finansinntekter og finanskostnader			
Annen renteinntekt		2 153 299	1 751 643
Annen finansinntekt	9	519 276	508 524
Sum finansinntekter		2 672 575	2 260 167
Annen rentekostnad		3 722 401	2 096 147
Annen finanskostnad		3 516	203 752
Sum finanskostnader		3 725 917	2 299 899
Netto finans		-1 053 342	-39 732
Ordinært resultat før skattekostnad	10	46 444 881	32 848 718
Skattekostnad på ordinært resultat		10 963 392	6 848 653
Ordinært resultat etter skattekostnad		35 481 489	26 000 065
Årsresultat		35 481 489	26 000 065
Minoritetsinteresser		3 312 472	3 313 558
Årsresultat etter minoritetsinteresser		32 169 017	22 686 507
Overføringer og disponeringer			



Konsernets resultatregnskap

Beløp i: NOK	Note	2023	2022
Avsatt til utbytte		25 081 408	21 676 291
Overføringer til/fra annen egenkapital		10 400 081	4 323 774
Sum overføringer og disponeringer	13	35 481 489	26 000 065



Konsernets balanse

Beløp i: NOK	Note	2023	2022
BALANSE - EIENDELER			
Anleggsmidler			
Immaterielle eiendeler			
Lisenser	6	0	27 814
Utsatt skattefordel	10		490 690
Goodwill	6		3 078 800
Sum immaterielle eiendeler		0	3 597 304
Varige driftsmidler			
Tomter, bygninger og annen fast eiendom	7,12	1 597 483	1 643 324
Maskiner og anlegg	8,12	61 070 853	28 179 975
Kunst	8	164 654	164 564
Sum varige driftsmidler		62 832 990	29 987 863
Finansielle anleggsmidler			
Investeringer i tilknyttet selskap			2 145 632
Investeringer i aksjer og andeler	14	174 672	174 672
Sum finansielle anleggsmidler		174 672	2 320 304
Sum anleggsmidler		63 007 662	35 905 471
Omløpsmidler			
Varer			
Fordringer			
Kundefordringer	12	148 365 825	109 386 923
Andre kortsiktige fordringer		15 068 030	14 080 405
Sum fordringer		163 433 855	123 467 328
Bankinnskudd, kontanter og lignende			
Bankinnskudd, kontanter og lignende	15	120 216 784	111 402 446
Sum bankinnskudd, kontanter og lignende		120 216 784	111 402 446
Sum omløpsmidler		283 650 639	234 869 774
SUM EIENDELER		346 658 301	270 775 245



Konsernets balanse

Beløp i: NOK	Note	2023	2022
BALANSE - EGENKAPITAL OG GJELD			
Egenkapital			
Innskutt egenkapital			
Aksjekapital	11,16	21 872 000	21 872 000
Overkurs	11	22 056 133	22 056 133
Sum innskutt egenkapital	11	43 928 133	43 928 133
Opptjent egenkapital			
Annen egenkapital	11	24 596 756	14 307 243
Minoritetsinteresser		7 338 106	5 743 661
Sum opptjent egenkapital	11	31 934 862	20 050 904
Sum egenkapital	11	75 862 995	63 979 037
Gjeld			
Langsiktig gjeld			
Utsatt skatt	10	10 472 702	
Sum avsetninger for forpliktelser		10 472 702	
Annen langsiktig gjeld			
Gjeld til kredittinstitusjoner	5	51 310 968	19 047 557
Øvrig langsiktig gjeld	9	25 000 000	32 000 000
Sum annen langsiktig gjeld		76 310 968	51 047 557
Sum langsiktig gjeld		86 783 670	51 047 557
Kortsiktig gjeld			
Leverandørgjeld		69 915 264	71 806 885
Skyldige offentlige avgifter		28 268 767	21 000 163
Utbytte	9	25 081 408	21 676 291
Annen kortsiktig gjeld		60 746 196	41 265 312
Sum kortsiktig gjeld		184 011 635	155 748 651
Sum gjeld		270 795 305	206 796 208
SUM EGENKAPITAL OG GJELD		346 658 300	270 775 245



Konsernets balanse

Beløp i: NOK	Note	2023	2022
---------------------	-------------	-------------	-------------



Brønnøysundregistrene

ÅRSREGNSKAP FOR REGNSKAPSÅRET 2023 - GENERELL INFORMASJON

Journalnummer: 2024 345099

Enheten

Organisasjonsnummer: 923 455 868
Organisasjonsform: Aksjeselskap
Foretaksnavn: AGAIA GROUP AS
Forretningsadresse: Gjellebekkstubben 10B
3420 LIERSKOGEN

Regnskapsår

Årsregnskapets periode: 01.01.2023 - 31.12.2023

Konsern

Morselskap i konsern: Ja
Konsernregnskap lagt ved: Ja

Regnskapsregler

Regler for små foretak benyttet: Nei
Benyttet ved utarbeidelsen av
årsregnskapet til selskapet: Regnskapslovens alminnelige regler
Benyttet ved utarbeidelsen av
årsregnskapet til konsernet: Regnskapslovens alminnelige regler

Årsregnskapet fastsatt av kompetent organ

Bekreftet av representant for selskapet: Jon Neergaard Sjurseth-Eliassen
Dato for fastsettelse av årsregnskapet: 14.03.2024

Grunnlag for avgivelse

År 2023: Årsregnskap er elektronisk innlevert.
År 2022: Tall er hentet fra elektronisk innlevert årsregnskap fra 2023.

Det er ikke krav til at årsregnskapet m.v. som sendes til Regnskapsregisteret er undertegnet. Kontrollen på at dette er utført ligger hos revisor/enhetens øverste organ. Sikkerheten ivaretas ved at innsender har rolle/rettighet for innsending av årsregnskapet via Altinn, og ved at det bekreftes at årsregnskapet er fastsatt av kompetent organ.

Brønnøysundregistrene, 09.04.2024



Organisasjonsnr: 923 455 868
AGAIA GROUP AS

RESULTATREGNSKAP

Beløp i: NOK	Note	2023	2022
RESULTATREGNSKAP			
Kostnader			
Annen driftskostnad	4,5	175 114	167 005
Sum kostnader		175 114	167 005
Driftsresultat		-175 114	-167 005
Finansinntekter og finanskostnader			
Inntekt på investering i datterselskap og tilknyttet selskap	9	34 058 573	25 466 569
Annen renteinntekt		2 192	1 067
Annen finansinntekt	9	26 370	32 230
Sum finansinntekter		34 087 135	25 499 866
Annen rentekostnad		2 076 317	1 513 325
Sum finanskostnader		2 076 317	1 513 325
Netto finans		32 010 818	23 986 541
Ordinært resultat før skattekostnad	10	31 835 704	23 819 536
Skattekostnad på ordinært resultat		-494 658	-369 226
Ordinært resultat etter skattekostnad		32 330 362	24 188 762
Årsresultat		32 330 362	24 188 762
Overføringer og disponeringer			
Avsatt til utbytte		21 872 000	19 684 800
Overføringer til/fra annen egenkapital		10 458 362	4 503 962
Sum overføringer og disponeringer	13	32 330 362	24 188 762



Organisasjonsnr: 923 455 868
AGAIA GROUP AS

BALANSE

Beløp i: NOK	Note	2023	2022
BALANSE - EIENDELER			
Anleggsmidler			
Immaterielle eiendeler			
Utsatt skattefordel	10	1 452 031	957 373
Sum immaterielle eiendeler		1 452 031	957 373
Finansielle anleggsmidler			
Investering i datterselskap	13	73 921 156	72 407 116
Investeringer i aksjer og andeler		164 672	164 672
Sum finansielle anleggsmidler		74 085 828	72 571 788
Sum anleggsmidler		75 537 859	73 529 161
Omløpsmidler			
Varer			
Fordringer			
Konsernfordringer	9	34 058 573	25 466 569
Sum fordringer		34 058 573	25 466 569
Bankinnskudd, kontanter og lignende			
Bankinnskudd, kontanter og lignende	15	1 849 473	6 843 239
Sum bankinnskudd, kontanter og lignende		1 849 473	6 843 239
Sum omløpsmidler		35 908 046	32 309 808
SUM EIENDELER		111 445 905	105 838 969
BALANSE - EGENKAPITAL OG GJELD			
Egenkapital			
Innskutt egenkapital			
Aksjekapital	11,16	21 872 000	21 872 000
Overkurs	11	22 056 133	22 056 133
Sum innskutt egenkapital	11	43 928 133	43 928 133
Opptjent egenkapital			
Annen egenkapital	11	20 645 772	10 187 411
Sum opptjent egenkapital	11	20 645 772	10 187 411
Sum egenkapital	11	64 573 905	54 115 544



Gjeld			
Langsiktig gjeld			
Utsatt skatt	10		
Annen langsiktig gjeld			
Øvrig langsiktig gjeld	9	25 000 000	32 000 000
Sum annen langsiktig gjeld		25 000 000	32 000 000
Sum langsiktig gjeld		25 000 000	32 000 000
Kortsiktig gjeld			
Leverandørgjeld		0	38 625
Utbytte	9	21 872 000	19 684 800
Sum kortsiktig gjeld		21 872 000	19 723 425
Sum gjeld		46 872 000	51 723 425
SUM EGENKAPITAL OG GJELD		111 445 905	105 838 969



Organisasjonsnr: 923 455 868
AGAIA GROUP AS

KONSERNRESULTATREGNSKAP

Beløp i: NOK	Note	2023	2022
RESULTATREGNSKAP			
Inntekter			
Salgsinntekt		824 647 032	741 634 706
Annen driftsinntekt	1, 2, 3	7 309 497	6 785 807
Sum inntekter		831 956 529	748 420 513
Kostnader			
Varekostnad	3	365 860 090	324 162 623
Lønnskostnad	4	276 470 620	249 909 390
Avskrivning på varige driftsmidler og immaterielle eiendeler	5, 6, 7, 8	14 651 396	9 145 271
Annen driftskostnad	4, 5	127 476 200	132 314 779
Sum kostnader		784 458 306	715 532 063
Driftsresultat		47 498 223	32 888 450
Finansinntekter og finanskostnader			
Annen renteinntekt		2 153 299	1 751 643
Annen finansinntekt	9	519 276	508 524
Sum finansinntekter		2 672 575	2 260 167
Annen rentekostnad		3 722 401	2 096 147
Annen finanskostnad		3 516	203 752
Sum finanskostnader		3 725 917	2 299 899
Netto finans		-1 053 342	-39 732
Ordinært resultat før skattekostnad			
Skattekostnad på ordinært resultat	10	46 444 881	32 848 718
Ordinært resultat etter skattekostnad		10 963 392	6 848 653
Årsresultat		35 481 489	26 000 065
Minoritetsinteresser		3 312 472	3 313 558
Årsresultat etter minoritetsinteresser		32 169 017	22 686 507
Overføringer og disponeringer			
Avsatt til utbytte		25 081 408	21 676 291
Overføringer til/fra annen egenkapital		10 400 081	4 323 774
Sum overføringer og disponeringer	13	35 481 489	26 000 065





Organisasjonsnr: 923 455 868
AGAIA GROUP AS

KONSERNBALANSE

Beløp i: NOK	Note	2023	2022
BALANSE - EIENDELER			
Anleggsmidler			
Immaterielle eiendeler			
Lisenser	6	0	27 814
Utsatt skattefordel	10		490 690
Goodwill	6		3 078 800
Sum immaterielle eiendeler		0	3 597 304
Varige driftsmidler			
Tøtter, bygninger og annen fast eiendom	7,12	1 597 483	1 643 324
Maskiner og anlegg	8,12	61 070 853	28 179 975
Kunst	8	164 654	164 564
Sum varige driftsmidler		62 832 990	29 987 863
Finansielle anleggsmidler			
Investeringer i tilknyttet selskap			2 145 632
Investeringer i aksjer og andeler	14	174 672	174 672
Sum finansielle anleggsmidler		174 672	2 320 304
Sum anleggsmidler		63 007 662	35 905 471
Omløpsmidler			
Varer			
Fordringer			
Kundefordringer	12	148 365 825	109 386 923
Andre kortsiktige fordringer		15 068 030	14 080 405
Sum fordringer		163 433 855	123 467 328
Bankinnskudd, kontanter og lignende			
Bankinnskudd, kontanter og lignende	15	120 216 784	111 402 446
Sum bankinnskudd, kontanter og lignende		120 216 784	111 402 446
Sum omløpsmidler		283 650 639	234 869 774
SUM EIENDELER		346 658 301	270 775 245
BALANSE - EGENKAPITAL OG GJELD			



Egenkapital			
Innskutt egenkapital			
Aksjekapital	11,16	21 872 000	21 872 000
Overkurs	11	22 056 133	22 056 133
Sum innskutt egenkapital	11	43 928 133	43 928 133
Opptjent egenkapital			
Annen egenkapital	11	24 596 756	14 307 243
Minoritetsinteresser		7 338 106	5 743 661
Sum opptjent egenkapital	11	31 934 862	20 050 904
Sum egenkapital	11	75 862 995	63 979 037
Gjeld			
Langsiktig gjeld			
Utsatt skatt	10	10 472 702	
Sum avsetninger for forpliktelses		10 472 702	
Annen langsiktig gjeld			
Gjeld til kredittinstitusjoner	5	51 310 968	19 047 557
Øvrig langsiktig gjeld	9	25 000 000	32 000 000
Sum annen langsiktig gjeld		76 310 968	51 047 557
Sum langsiktig gjeld		86 783 670	51 047 557
Kortsiktig gjeld			
Leverandørgjeld		69 915 264	71 806 885
Skyldige offentlige avgifter		28 268 767	21 000 163
Utbytte	9	25 081 408	21 676 291
Annen kortsiktig gjeld		60 746 196	41 265 312
Sum kortsiktig gjeld		184 011 635	155 748 651
Sum gjeld		270 795 305	206 796 208
SUM EGENKAPITAL OG GJELD		346 658 300	270 775 245



Organisasjonsnr: 923 455 868
AGAIA GROUP AS

NOTEOPPLYSNINGER - SELSKAP - alle poster oppgitt i hele tall

Note
0

Regnskapsprinsipper
Se vedlegg

Note
4

Antall årsverk i regnskapsåret
0.00

Sum Beløp

Balanseført verdi 31.12. Varige driftsmidler Immaterielle eiend.

Note
13

Konsern, tilknyttet selskap m.v.

Investering som regnskapsføres etter egenkapitalmetoden

Konsernregnskap

Morselskapet sitt navn

Forretningskontor for morselskapet

Begrunnelse for at datterselskap er utelatt fra konsolideringen

Konsern, tilknyttet selskap m.v. - fordringer og gjeld

Fordringer

Samlet beløp - foretak i samme konsern Årets Fjorårets



34058573.00 25466569.00

Samlet beløp - tilknyttet selskap Årets Fjorårets

Annen langsiktig gjeld

Samlet beløp - foretak i samme konsern Årets Fjorårets
25000000.00 32000000.00

Kortsiktig gjeld

Samlet beløp - foretak i samme konsern Årets Fjorårets

Samlet beløp - felles kontrollert virksomhet Årets Fjorårets

Pantstillelse Beløp

Beholdning av egne aksjer Antall Pålydende Andel av aksjek.

Note

Lån og sikkerhetsstillelse til medlemmer

Er det gitt lån eller sikkerhetsstillelse til ledende personer: Nei

Opplysninger om:

Medlemmer av:

Mer om lån og sikkerhetsstillelse



Organisasjonsnr: 923 455 868
AGAIA GROUP AS

NOTEOPPLYSNINGER - KONSERN - alle poster oppgitt i hele tall

Note
0

Regnskapsprinsipper
Se vedlegg med noter til regnskapet.

Note
5

Antall årsverk i regnskapsåret
388.00

Note
5

Spesifisering av resultatregnskapet

Lønnskostnader

<u>Lønn</u>	<u>Årets</u>	<u>Fjorårets</u>
	225937755.00	206373444.00
<u>Folketrygdavgift</u>	<u>Årets</u>	<u>Fjorårets</u>
	34328577.00	30774030.00
<u>Pensjonskostnader</u>	<u>Årets</u>	<u>Fjorårets</u>
	9097898.00	8630204.00
<u>Andre ytelser</u>	<u>Årets</u>	<u>Fjorårets</u>
	7106392.00	4131712.00
<u>Sum lønnskostnader</u>	<u>Årets</u>	<u>Fjorårets</u>
	276470620.00	249909390.00

Note

Ekstraordinære inntekter og kostnader

Sum Beløp

Note
6, 7, 8

Varige driftsmidler og immaterielle eiendeler



<u>Anskaffelseskost 01.01.</u>	<u>Varige driftsmidler</u>	<u>Immaterielle eiend.</u>
	47958958.00	17715564.00
<u>Tilgang i året</u>	<u>Varige driftsmidler</u>	<u>Immaterielle eiend.</u>
	43170397.00	
<u>Avgang i året</u>	<u>Varige driftsmidler</u>	<u>Immaterielle eiend.</u>
	-4437252.00	
<u>Anskaffelseskost 31.12.</u>	<u>Varige driftsmidler</u>	<u>Immaterielle eiend.</u>
	86692103.00	17715564.00
<u>Samlede av-/nedskrivn.</u>	<u>Varige driftsmidler</u>	<u>Immaterielle eiend.</u>
	17971096.00	17715564.00
<u>Balanseført verdi 31.12.</u>	<u>Varige driftsmidler</u>	<u>Immaterielle eiend.</u>
<u>Årets av-/nedskrivn.</u>	<u>Varige driftsmidler</u>	<u>Immaterielle eiend.</u>
	11418550.00	3106614.00
<u>Økonomisk levetid</u>		<u>Immaterielle eiend.</u>
		5
<u>Avskrivningsplan</u>		<u>Immaterielle eiendeler</u>
		Lineær

Anskaffelseskost - balanseførte lånekostnader, egentilvirkede anleggsmidler

Goodwill spesifisert for hvert enkelt virksomhetskjøp

Avskrivningsplan for goodwill som er lenger enn fem år - begrunnelse

Mer om varige driftsmidler/immaterielle eiendeler

Konsernregnskap

Morselskapet sitt navn

Forretningskontor for morselskapet

Begrunnelse for at datterselskap er utelatt fra konsolideringen

Konsern, tilknyttet selskap m.v. - fordringer og gjeld

Fordringer

<u>Samlet beløp - tilknyttet selskap</u>	<u>Årets</u>	<u>Fjorårets</u>
--	--------------	------------------

Annen langsiktig gjeld



Noteopplysninger ut over minimumskravene for små foretak

Note 1 - Salgsinntekter Note 2 - Transaksjoner med nærstående Note 3 - Anleggskontrakter Note 5 - Leasing/leiekostnader Note 10 - skatt Note 11 - egenkapital Note 14 - andre langsiktige aksjer og andeler Note 15 - bundne midler Note 16 - antall aksjer, aksjeeiere



HOUSE OF
CONTROL

Styrets Årsberetning 2023 Agaia Group AS.pdf

Signers:

<i>Name/Phone</i>	<i>Method</i>	<i>Date</i>
Myhre, Fridtjof	BANKID	2024-03-10 15:31
Berger, Amund	BANKID	2024-03-09 10:35
Bjerkrheim, Svein Erik	BANKID	2024-03-12 15:00
Lier, Dag Arne	BANKID	2024-03-09 18:31
Brendstuen, Bjarne Anton	BANKID	2024-03-10 19:19
Grøn, Johan Andreas	BANKID	2024-03-10 15:33
Vistnes, Petter Alexander	BANKID	2024-03-11 07:45
Melbye, Bjarne Henning	BANKID	2024-03-12 14:43
Haug, Cato Alexander	BANKID	2024-03-08 20:58

This document package contains:

- Front page (this page)
- The original document(s)
- The electronic signatures. These are not visible in the document, but are electronically integrated.



This file is sealed with a digital signature.
The seal is a guarantee for the
authenticity of the document.

Document ID:

bfcbac35-54eb-463b-998c-9a11e1efe3b2

THE SIGNED DOCUMENT FOLLOWS ON THE NEXT PAGE >



Styrets årsberetning for 2023

Agaia Group AS (org.nr. 923 455 868)

Virksomheten

Konsernets forretningside er å utvikle, bygge og vedlikeholde uterom – fra vugge til grav.

Agaia Group består pr. 31.12.2023 av morselskapet og Agaia AS. Virksomhetens hovedkontor er i Lier Kommune. Konsernet har økt aktiviteten fra 2022 i tråd med konsernets strategi og kontraktportefølje.

Redegjørelse for årsregnskapet

Konsernet hadde driftsinntekter på MNOK 832 i 2023 (2022: MNOK 748,4). Driftsresultatet (EBIT) ble på MNOK 47,5 (32,9). Konsernet har et ordinært resultat før skattekostnad på 46,5 MNOK (32,8 MNOK).

Årsresultatet ble på MNOK 35,5 (MNOK 26).

Finansielle forhold

Konsernets finansielle posisjon anses som solid.

Kontantstrømmen fra driften har fortsatt en positiv utvikling, og ved årsskiftet var konsernets disponible likvider MNOK 120,2 (2022: MNOK 111,4). Totalkapitalen er MNOK 346,6 (270,8) og egenkapitalen etter avsatt utbytte er MNOK 75,9 (MNOK 64).

Risiko

Markedsrisikoen har økt grunnet lavkonjunkturen som for tiden rammer bygg & anleggsbransjen. Dette vil berøre konsernets kunder og underleverandører. Konsernet har en langsiktig og god ordresreserve, i all hovedsak hos offentlige byggherrer, som gjør at man ikke er så veldig sårbar i 2024 og 2025. I de få tilfellene man har andre kunder i proff- eller privat markedet, gjennomføres det kredittvurderinger og tett oppfølging av disse.

Kredittrisikoen anses som lav, i all hovedsak fordi brorparten av kundene er offentlige. I de tilfeller man har andre kunder har konsernet gode rutiner for overvåkning og oppfølging. Andelen forfalte fordringer er svært lav.

Likvidetsrisiko er svært begrenset. Først og fremst fordi man har en solid likviditet. I tillegg er betalingsbetingelser samt interne rutiner for styring av kontantstrømmen godt etablert.

Fortsatt drift

Regnskapet er avlagt under forutsetning om fortsatt drift og styret mener at denne er til stede.



Organisasjon og arbeidsmiljø

Totalt antall ansatte pr. 31.12.2023 var 325 (2022: 323). I høysesongen på sommeren har konsernet hatt over 420 ansatte.

Sykefraværet i konsernet var på 7,1 % (2022: 6,3%). Selv om konsernet ligger på nivå med bransjen, er administrasjonen og styret ikke tilfreds med utviklingen. Det jobbes med kartlegging av rotårsaker for å identifisere potensielle tiltak som kan bidra til å få redusert fraværet.

Virksomheten har hatt 8 personskader (2022: 4) som har medført sykefravær, noe som gir en H1 verdi på 10,3 (2022: 5,2). H1 skader er skader som medfører fravær utover 1 dag. Heldigvis var ingen av personskadene alvorlige, og medførte marginalt sykefravær. Hendelsene har ulik karakter, og det er ikke identifisert spesifikke trender. De fleste skadene var kuttskader. På tross av at antall H1 hendelser har doblet seg fra 2022, var økningen av personskader totalt en god del mindre. Konsernets H2-verdi (skader med og uten fravær) økte fra 10,4 i 2022 til 14,1 i 2023. Både styret og administrasjonen har hatt stort fokus på dette, og det forventes at dette vil gi resultater i form av færre personskader innværende år.

Diskrimineringslovens formål er å fremme likestilling, sikre like muligheter og rettigheter og å hindre diskriminering. Bedriften arbeider aktivt, målrettet og planmessig for å fremme lovens formål innenfor vår virksomhet.

Konsernet har en rekrutterings- og personalpolicy som skal sikre like muligheter og rettigheter og hindre diskriminering på grunn av etnisitet, nasjonal opprinnelse, avstamning, hudfarge, språk, seksuell legning, funksjonshemming, religion og livssyn.

Konsernet ivaretar krav til likestilling mellom kjønnene når det gjelder lederposisjoner, rekruttering, lønn og arbeidstid. Konsernet hadde i 2023 en kvinneandel på 23,3 % (2022: 23,7 %) inkludert både fast og midlertidig ansatte. Prosentandelen i lederposisjoner er på 33,1%, og konsernet har et mål om minimum 40% innen 2025. Ytterligere detaljer om kjønnsfordeling og like muligheter kan leses i konsernets ARP-rapport som finnes tilgjengelig på konsernets hjemmeside [agaia.no](https://www.agaia.no).

Det blir lagt vekt på helse, miljø og sikkerhet i konsernet. Arbeidsmiljøet betraktes som godt og med kontinuerlig vurdering og iverksettelse av tiltak for forbedringer.

Redegjørelse for aktsomhetsvurderinger – Åpenhetsloven

Konsernet har redegjort for aktsomhetsvurderingene, noe som ble godkjent av styret i juni 2023. Disse er tilgjengelig på Agaias hjemmeside (<https://www.agaia.no/apenhetsloven>).

Disse vil gjennomføres på nytt iht. prosedyren, og den reviderte vurderingen vil styrebehandles og gjøres tilgjengelig på konsernets hjemmeside senest innen fristen som er juni 2024.

Miljøpåvirkninger

Konsernets virksomhet påvirker det ytre miljøet, både positivt og negativt.





De positive effektene kommer først og fremst som en konsekvens av at uterommene som Agaia bygger og vedlikeholder, bidrar til bedre fysisk og mental helse for svært mange mennesker. I tillegg bygges det overvannsanlegg som beskyttelse mot flom samt karbonfangst gjennom trær og planter.

Konsernet har en tydelig strategi og mål om å bli ledende gjennom reduksjon av utslipp, og har over flere år erstattet fossildrevne biler og maskiner med elektrisk drevet teknologi. Andelen utslippsfrie biler som konsernet eier, har passert 90%.

Konsernet har rutiner som ivaretar prosjektspesifikke miljøforhold og risiko, også i forhold til myndighetenes krav. Agaia AS er ISO-sertifisert under ISO14001

Konsernets utsikter

Trenden i samfunnet er å investere mer i uterom, både bygging og vedlikehold. Samtidig er det økt fokus på bærekraft. Konsernet har gjennom flere år hatt en tydelig strategi og gjennomført systematiske tiltak for å møte bærekrafts kravene som nå har begynt å materialisere seg. Dette inkluderer også det nye bærekrafts direktivet.

Byggmarkedet er for tiden inne i en lavkonjunktur, som forventes å vedvare i 2024 og inn i 2025. Konsernet har budsjettert med lavere inntekter inneværende år grunnet dette, på tross av at dette markedet utgjør en begrenset andel av konsernets aktivitet. Konsernet har flere langsiktige prosjekter og driftskontrakter, og ordresreserve for perioden 2024-2025 er god.

Inntjeningsgraden forventes ligge på samme nivå som i 2023, men det kan selvsagt være forhold utenfor styrets kontroll som vil kunne påvirke dette. Det som her kan nevnes er renteutvikling, lønnsvekst, priser på varer og tjenester. Dette er også viktige drivere for hva våre kunder kan disponere til tjenester som tilbys av Agaia.

Årsresultat og disponering

Styret foreslår følgende disponering av årsresultatet på NOK 35.481.489 (2022: NOK 26.000.065):

• Utbytte, kr. 1,0 pr aksje	NOK 21.872.000
• Overført til annen egenkapital	<u>NOK 10.458.362</u>
• Sum disponert	<u>NOK 32.330.362</u>



Lysaker, 7. mars 2024

Cato Haug, Styrets leder

Amund Berger, Styremedlem

Fridtjof Myhre, Styremedlem

Svein Erik Bjerkheim, Styremedlem

Dag Arne Lier, Styremedlem

Bjarne Anton Brendstuen, Styremedlem

Johan Andreas Grøn, Styremedlem

Bjarne Henning Melbye, Styremedlem

Petter Vistnes, Styremedlem

Petter Vistnes, Daglig Leder



Document ID:
bfcbac35-54eb-463b-998c-9a11e1efe3b2



Styrets Årsberetning 2023 Agaia Group AS.pdf

Name Date
Myhre, Fridtjof 2024-03-10

Identification

 bankID™ Myhre, Fridtjof

Name Date
Berger, Amund 2024-03-09

Identification

 bankID™ Berger, Amund

Name Date
Bjerkheim, Svein Erik 2024-03-12

Identification

 bankID™ Bjerkheim, Svein Erik


Name Date
Lier, Dag Arne 2024-03-09

Identification

 bankID™ Lier, Dag Arne

Name Date
Brendstuen, Bjarne Anton 2024-03-10

Identification

 bankID™ Brendstuen, Bjarne Anton


Name Date
Grøn, Johan Andreas 2024-03-10

Identification

 bankID™ Grøn, Johan Andreas

Name Date
Vistnes, Petter Alexander 2024-03-11

Identification

 bankID™ Vistnes, Petter Alexander

Name Date
Melbye, Bjarne Henning 2024-03-12

Identification

 bankID™ Melbye, Bjarne Henning

Name Date
Haug, Cato Alexander 2024-03-08

Identification

 bankID™ Haug, Cato Alexander



This document contains electronic signatures using EU-compliant PAdES - PDF Advanced Electronic Signatures (Regulation (EU) No 910/2014 (eIDAS))



BDO AS
Munkedamsveien 45
Postboks 1704 Vika
0121 Oslo

Uavhengig revisors beretning

Til generalforsamlingen i Agaia Group AS

Konklusjon

Vi har revidert årsregnskapet for Agaia Group AS.

Årsregnskapet består av:

- Selskapsregnskapet, som består av balanse per 31. desember 2023, resultatregnskap og kontantstrømoppstilling for regnskapsåret avsluttet per denne datoen og noter, herunder et sammendrag av viktige regnskapsprinsipper, og
- Konsernregnskapet, som består av balanse per 31. desember 2023, resultatregnskap og kontantstrømoppstilling for regnskapsåret avsluttet per denne datoen og noter, herunder et sammendrag av viktige regnskapsprinsipper.

Etter vår mening:

- Oppfyller årsregnskapet gjeldende lovkrav
- Gir selskapsregnskapet et rettvise bilde av selskapets finansielle stilling per 31. desember 2023 og av dets resultater og kontantstrømmer for regnskapsåret som ble avsluttet per denne datoen i samsvar med regnskapslovens regler og god regnskapsskikk i Norge, og
- Gir konsernregnskapet et rettvise bilde av konsernets finansielle stilling per 31. desember 2023 og av dets resultater og kontantstrømmer for regnskapsåret som ble avsluttet per denne datoen i samsvar med regnskapslovens regler og god regnskapsskikk i Norge.

Grunnlag for konklusjonen

Vi har gjennomført revisjonen i samsvar med International Standards on Auditing (ISA-ene). Våre oppgaver og plikter i henhold til disse standardene er beskrevet nedenfor under Revisors oppgaver og plikter ved revisjonen av årsregnskapet. Vi er uavhengige av selskapet og konsernet i samsvar med kravene i relevante lover og forskrifter i Norge og International Code of Ethics for Professional Accountants (inkludert internasjonale uavhengighetsstandarder) utstedt av International Ethics Standards Board for Accountants (IESBA-reglene), og vi har overholdt våre øvrige etiske forpliktelser i samsvar med disse kravene. Innhentet revisjonsbevis er etter vår vurdering tilstrekkelig og hensiktsmessig som grunnlag for vår konklusjon.

Annen informasjon

Styret og daglig leder (ledelsen) er ansvarlig for annen informasjon. Annen informasjon består av årsberetningen. Vår konklusjon om årsregnskapet ovenfor dekker ikke annen informasjon.

I forbindelse med revisjonen av årsregnskapet er det vår oppgave å lese annen informasjon. Formålet er å vurdere hvorvidt det foreligger vesentlig inkonsistens mellom annen informasjon og årsregnskapet og den kunnskap vi har opparbeidet oss under revisjonen av årsregnskapet, eller hvorvidt informasjon i annen informasjon ellers fremstår som vesentlig feil. Vi har plikt til å



rapportere dersom annen informasjon fremstår som vesentlig feil. Vi har ingenting å rapportere i så henseende.

Konklusjon om årsberetningen

Basert på kunnskapen vi har opparbeidet oss i revisjonen, mener vi at årsberetningen

- er konsistent med årsregnskapet og
- inneholder de opplysninger som skal gis i henhold til gjeldende lovkrav.

Vår uttalelse om årsberetningen gjelder tilsvarende for redegjørelse om samfunnsansvar.

Styret og daglig leders ansvar for årsregnskapet

Styret og daglig leder (ledelsen) er ansvarlig for å utarbeide årsregnskapet og for at det gir et rettviseende bilde i samsvar med regnskapslovens regler og god regnskapsskikk i Norge. Ledelsen er også ansvarlig for slik intern kontroll som den finner nødvendig for å kunne utarbeide et årsregnskap som ikke inneholder vesentlig feilinformasjon, verken som følge av misligheter eller utilsiktede feil.

Ved utarbeidelsen av årsregnskapet må ledelsen ta standpunkt til selskapets og konsernets evne til fortsatt drift og opplyse om forhold av betydning for fortsatt drift. Forutsetningen om fortsatt drift skal legges til grunn for årsregnskapet så lenge det ikke er sannsynlig at virksomheten vil bli avviklet.

Revisors oppgaver og plikter ved revisjonen av årsregnskapet

Vårt mål er å oppnå betryggende sikkerhet for at årsregnskapet som helhet ikke inneholder vesentlig feilinformasjon, verken som følge av misligheter eller utilsiktede feil, og å avgi en revisjonsberetning som inneholder vår konklusjon. Betryggende sikkerhet er en høy grad av sikkerhet, men ingen garanti for at en revisjon utført i samsvar med ISA-ene, alltid vil avdekke vesentlig feilinformasjon. Feilinformasjon kan oppstå som følge av misligheter eller utilsiktede feil. Feilinformasjon er å anse som vesentlig dersom den enkeltvis eller samlet med rimelighet kan forventes å påvirke de økonomiske beslutningene som brukerne foretar på grunnlag av årsregnskapet.

For videre beskrivelse av revisors oppgaver og plikter vises det til:

<https://revisorforeningen.no/revisjonsberetninger>

BDO AS

Knut Nyerrød
statsautorisert revisor
(elektronisk signert)



PENNEO

Signaturene i dette dokumentet er juridisk bindende. Dokument signert med "Penneo™ - sikker digital signatur". De signerende parter sin identitet er registrert, og er listet nedenfor.

"Med min signatur bekrefter jeg alle datoer og innholdet i dette dokument."

Knut Nyerrød

Partner

På vegne av: BDO

Serienummer: UN:NO-9578-5999-4-1152926

IP: 188.95.xxx.xxx

2024-03-13 16:50:00 UTC



Penneo Dokumentnøkkel: CFXNE-LA4PW-KUJOU-QOC2S-84G4T-LEL71

Dokumentet er signert digitalt, med **Penneo.com**. Alle digitale signatur-data i dokumentet er sikret og validert av den datamaskin-utregnede hash-verdien av det opprinnelige dokument. Dokumentet er låst og tids-stemplet med et sertifikat fra en betrodd tredjepart. All kryptografisk bevis er integrert i denne PDF, for fremtidig validering (hvis nødvendig).

Hvordan bekrefter at dette dokumentet er originalen?

Dokumentet er beskyttet av ett Adobe CDS sertifikat. Når du åpner dokumentet i

Adobe Reader, skal du kunne se at dokumentet er sertifisert av **Penneo e-signature service <penneo@penneo.com>**. Dette garanterer at innholdet i dokumentet ikke har blitt endret.

Det er lett å kontrollere de kryptografiske beviser som er lokalisert inne i dokumentet, med Penneo validator - <https://penneo.com/validator>



HOUSE OF
CONTROL

Konsernregnskap Agaia Group 2023.pdf

Signers:

<i>Name/Phone</i>	<i>Method</i>	<i>Date</i>
Myhre, Fridtjof	BANKID	2024-03-10 15:31
Berger, Amund	BANKID	2024-03-09 10:35
Bjerkrheim, Svein Erik	BANKID	2024-03-12 15:00
Lier, Dag Arne	BANKID	2024-03-09 18:31
Brendstuen, Bjarne Anton	BANKID	2024-03-10 19:19
Grøn, Johan Andreas	BANKID	2024-03-10 15:33
Vistnes, Petter Alexander	BANKID	2024-03-11 07:45
Melbye, Bjarne Henning	BANKID	2024-03-12 14:43
Haug, Cato Alexander	BANKID	2024-03-08 20:58

This document package contains:

- Front page (this page)
- The original document(s)
- The electronic signatures. These are not visible in the document, but are electronically integrated.



This file is sealed with a digital signature.
The seal is a guarantee for the
authenticity of the document.

Document ID:

c9bafb8c-ccc2-4ce8-a8bd-f27b39e4ca37

THE SIGNED DOCUMENT FOLLOWS ON THE NEXT PAGE >



Konsernregnskap 2023

Agaia Group AS

Årsberetning
Resultatregnskap
Balanse
Kontantstrøm
Noter til regnskapet

Org.nr.: 923 455 868

Document ID:
c9bafb8c-ccc2-4ce8-a8bd-f27b39e4ca37



Agaia Group AS

MOR			KONSERN			
2023	2022	Note	Driftsinntekter og driftskostnader	Note	2023	2022
			Driftsinntekter			
0	0	1, 2, 3	Salgsinntekter	1, 2, 3	824 647 032	741 634 706
0	0		Andre inntekter		7 309 497	6 785 807
<u>0</u>	<u>0</u>		Sum driftsinntekter		831 956 529	748 420 513
			Driftskostnader			
0	0	3	Varekostnader	3	365 860 090	324 162 623
0	0	4	Lønnskostnader m.m	4	276 470 620	249 909 390
0	0	5, 6, 7, 8	Avskrivning av driftsmidler og immaterielle eiendeler	5, 6, 7, 8	14 651 396	9 145 271
175 114	167 005	4, 5	Andre driftskostnader	4, 5	127 476 200	132 314 779
<u>175 114</u>	<u>167 005</u>		Sum driftskostnader		784 458 306	715 532 063
<u>-175 114</u>	<u>-167 005</u>		Driftsresultat		47 498 223	32 888 450
			Finansinntekter og finanskostnader			
34 058 573	25 466 569	9	Inntekt på investering i datterselskap	9	0	0
2 192	1 067		Renteinntekter		2 153 299	1 751 643
26 370	32 230	9	Andre finansinntekter	9	519 276	508 524
2 076 317	1 513 325		Rentekostnader		3 722 401	2 096 147
0	0		Andre finanskostnader		3 516	203 752
<u>32 010 818</u>	<u>23 986 541</u>		Resultat av finansposter		-1 053 342	-39 732
<u>31 835 704</u>	<u>23 819 536</u>	10	Resultat før skattekostnad	10	46 444 881	32 848 718
-494 658	-369 226		Skattekostnad på ordinært resultat		10 963 392	6 848 653
<u>32 330 362</u>	<u>24 188 762</u>		Årets resultat		35 481 489	26 000 065
			Minoritetens andel av årets resultat		3 312 472	3 313 588
			Majoritetens andel av årets resultat		32 169 017	22 686 507
			Disponering av årets overskudd:			
21 872 000	19 684 800		Avsatt til utbytte		25 081 408	21 676 291
10 458 362	4 503 962		Overført til/fra annen egenkapital		10 400 081	4 323 774
<u>32 330 362</u>	<u>24 188 762</u>	13	Sum overføringer	13	35 481 489	26 000 065

Document ID:

c9bafb8c-ccc2-4ce8-a8bd-f27b39e4ca37



Agaia Group AS

MOR		Note	EIENDELER	Note	KONSERN	
2023	2022				2023	2022
ANLEGGSMIDLER						
Immaterielle eiendeler						
0	0	6	Lisenser	6	0	27 814
1 452 031	957 373	10	Utsatt skattfordel	10	0	490 690
0	0	6	Goodwill	6	0	3 078 800
1 452 031	957 373		Sum immaterielle eiendeler		0	3 597 304
Varige driftsmidler						
0	0	7, 12	Tomter, bygninger o.a. fast eiendom	7, 12	1 597 483	1 643 234
0	0	8, 12	Maskiner, anlegg, driftsløsøre o.a. utstyr	8, 12	61 070 853	28 179 975
0	0	8	Kunst	8	164 654	164 654
0	0		Sum varige driftsmidler		62 832 990	29 987 863
Finansielle anleggsmidler						
73 921 156	72 407 116	13	Investeringer i datterselskap	13	0	0
0	0		Investeringer i tilknyttet selskap		0	2 145 632
164 672	164 672		Investeringer i aksjer og andeler	14	174 672	174 672
74 085 828	72 571 788		Sum finansielle anleggsmidler		174 672	2 320 304
75 537 859	73 529 161		SUM ANLEGGSMIDLER		63 007 662	35 905 471
OMLØPSMIDLER						
Fordringer						
0	0	12	Kundefordringer	12	148 365 825	109 386 923
0	0		Andre kortsiktige fordringer		15 068 030	14 080 405
34 058 573	25 466 569	9	Konsernfordringer	9	0	0
34 058 573	25 466 569		Sum fordringer		163 433 855	123 467 328
1 849 473	6 843 239	15	Bankinnskudd, kontanter o.l.	15	120 216 784	111 402 446
35 908 046	32 309 808		SUM OMLØPSMIDLER		283 650 639	234 869 774
111 445 905	105 838 969		SUM EIENDELER		346 658 300	270 775 244

Document ID:

c9bafb8c-ccc2-4ce8-a8bd-f27b39e4ca37



Agaiia Group AS

MOR		Note	EGENKAPITAL OG GJELD	Note	KONSERN	
2023	2022				2023	2022
Innskutt egenkapital						
21 872 000	21 872 000	11,16	Aksjekapital	11,16	21 872 000	21 872 000
22 056 133	22 056 133	11	Overkurs	11	22 056 133	22 056 133
0	0	11	Annen innskutt egenkapital	11	0	0
43 928 133	43 928 133	11	Sum innskutt egenkapital	11	43 928 133	43 928 133
Opptjent egenkapital						
20 645 772	10 187 411		Annen egenkapital		24 596 756	14 307 243
20 645 772	10 187 411	11	Sum opptjent egenkapital	11	24 596 756	14 307 243
Minoritetensandel egenkapital						
					7 338 106	5 743 661
64 573 905	54 115 544	11	SUM EGENKAPITAL	11	75 862 995	63 979 037
GJELD						
0	0	10	Utsatt skatt	10	10 472 702	0
0	0		Sum avsetning for forpliktelser		10 472 702	
Annen langsiktig gjeld						
25 000 000	32 000 000	9	Øvrig langsiktig gjeld	9	25 000 000	32 000 000
		5	Gjeld til kreditinstitusjoner	5	51 310 968	19 047 557
25 000 000	32 000 000		Sum langsiktig gjeld		76 310 968	51 047 557
Kortsiktig gjeld						
0	38 625		Leverandørgjeld		69 915 264	71 806 885
0	0		Skyldig offentlige avgifter		28 268 767	21 000 163
21 872 000	19 684 800	9	Utbytte	9	25 081 408	21 676 291
0	0		Annen kortsiktig gjeld		60 746 196	41 265 312
21 872 000	19 723 425		Sum kortsiktig gjeld		184 011 636	155 748 651
46 872 000	51 723 425		SUM GJELD		270 795 306	206 796 208
111 445 905	105 838 969		SUM EGENKAPITAL OG GJELD		346 658 300	270 775 244

Lierskogen, 5. mars 2024
Styret i Agaiia Group AS

Cato Alexander Haug
Styreleder

Fridtjof Myhre
Styremedlem

Amund Berger
Styremedlem

Svein Erik Bjerkreim
Styremedlem

Dag Arne Lier
Styremedlem

Bjarme Anton Brendstuen
Styremedlem

Johan Andreas Grøn
Styremedlem

Petter Alexander Vistnes
Daglig leder/styremedlem

Bjarme Henning Melbye
Styremedlem

Document ID:
c9bafb8c-ccc2-4ce8-a8bd-f27b39e4ca37



Kontantstrømpstilling

Agaa Group AS

MOR			KONSERN		
2023	2022		2023	2022	
-	2 222 869	- 1 647 033	Kontantstrømmer operasjonelle aktiviteter		
-	-	-	Resultat før skattekostnad	46 444 881	32 848 718
-	-	-	Gevinst ved salg av anleggsmidler	- 1 422 072	- 5 920 390
-	-	-	Ordinære avskrivninger	14 651 396	9 145 271
-	38 392	38 625	Endring kundefordringer	- 38 978 902	- 8 959 692
-	-	1 290 855	Endring leverandørgjeld	- 1 891 388	33 222 130
-	2 261 261	- 2 899 263	Endring andre tidsavgrensninger	26 117 848	- 20 750 611
			Netto kontantstrøm operasjonelle aktiviteter	44 921 763	39 585 426
			Kontantstrømmer investeringsaktiviteter		
-	-	-	Utbetalinger ved kjøp av driftsmidler	- 5 976 164	- 8 521 508
-	-	-	Innbetaling ved salg av varige driftsmidler	1 422 072	11 277 520
-	1 514 040	- 1 380 030	Utbetaling ved kjøp av aksjer og andeler	-	-
-	-	-	Innbetaling av lån fra tilknyttet selskap	2 000 000	-
-	1 514 040	- 1 380 030	Netto kontantstrøm fra investeringsaktiviteter	- 2 554 092	2 756 012
			Kontantstrømmer fra finansieringsaktiviteter		
-	7 000 000	- 2 000 000	Nedbetaling av gjeld	- 14 475 685	- 4 002 955
-	19 684 800	- 4 374 400	Opptak ny gjeld	1 115 000	1 950 000
25 466 569	7 158 413		Utbetaling av utbytte	- 21 676 291	- 4 835 005
-	-	-	Mottatt utbytte	-	-
-	1 218 231	784 013	Emisjon	1 483 878	1 270 360
			Netto kontantstrøm fra finansieringsaktiviteter	- 33 553 098	5 617 600
-	4 993 532	- 3 495 280	Netto endring kontanter og kontantekvivalenter	8 814 573	36 723 838
6 843 005	10 338 285		Beholdning av kontanter og kontantekvivalenter 1.1	111 402 211	74 678 372
1 849 473	6 843 005		Beholdning av kontanter og kontantekv. 31.12	120 216 784	111 402 211

Document ID:

c9bafb8c-ccc2-4ce8-a8bd-f27b39e4ca37



Agaia Group AS - konsern Noter 2023

Regnskapsprinsipper

Årsregnskapet er satt opp i samsvar med regnskapsloven og er utarbeidet etter norske regnskapsstandarder og anbefalinger til god regnskapsskikk. Regnskapet er presentert i NOK.

Konsernregnskap

Konsernregnskapet omfatter Agaia Group AS (morselskap) og kontrollerte selskaper, datterselskapet Agaia AS. Konsernregnskapet viser konsernets resultat og økonomiske stilling som en enhet og er en sammenstilling av alle selskapene i konsernet. Alle interne transaksjoner og mellomværende er eliminert. Konsernregnskapet er utarbeidet etter ensartede regnskapsprinsipper.

Oppkjøpsmetoden benyttes ved regnskapsføring av virksomhetssammenslutninger. Vederlaget som er ytt måles til virkelig verdi av overførte eiendeler, pådratte forpliktelser og utstedte egenkapitalinstrumenter. Ved oppkjøpsmetoden verdsettes identifiserbare eiendeler og gjeld til virkelig verdi. Merverdi utover identifiserbare eiendeler og gjeld er goodwill. Goodwill oppføres kun med majoritetens andel. Det avsettes for utsatt skatt på forskjellen mellom virkelig verdi og bokførte verdier for alle eiendeler og forpliktelser, med unntak av goodwill.

Bruk av estimater

I utarbeidelse av årsregnskapet har man brukt estimater og forutsetninger som har påvirket resultatregnskapet og verdsettelsen av eiendeler og gjeld, samt usikre eiendeler og forpliktelser på balansedagen i henhold til god regnskapsskikk. Områder som i stor grad inneholder slike skjønsmessige vurderinger, høy grad av kompleksitet, eller områder hvor forutsetninger og estimater er vesentlige for årsregnskapet, er beskrevet i notene.

Inntekter

Inntektsføring ved salg av varer skjer på leveringstidspunktet. Tjenester inntektsføres etter hvert som de leveres. Inntekter fra salg av tjenester og langsiktige tilvirkingsprosjekter (anleggskontrakter) resultatføres i takt med prosjektets fullføringsgrad, når utfallet av transaksjonen kan estimeres på en pålitelig måte. Når transaksjonens utfall ikke kan estimeres pålitelig, vil kun inntekter tilsvarende påløpte prosjektkostnader inntektsføres. I den perioden det blir identifisert at et prosjekt vil gi et negativt resultat, vil det estimerte tapet på kontrakten bli resultatført i sin helhet. Opptjente, ikke fakturerte inntekter vises i balansen som kundefordringer. Forskudd fra kunder vises som annen kortsiktig gjeld.

Skatt

Skattekostnaden i resultatregnskapet omfatter både periodens betalbare skatt og endring i utsatt skatt. Utsatt skatt er beregnet med 22 % på grunnlag av de midlertidige forskjeller som eksisterer mellom regnskapsmessige og skattemessige verdier, samt ligningsmessig underskudd til fremføring ved utgangen av regnskapsåret. Skatteøkende og skattereduserende midlertidige forskjeller som reverserer eller kan reverseres i samme periode er utlignet og nettoført. Netto utsatt skattefordel balanseføres i den grad det er sannsynlig at denne kan bli utnyttet.

Leasing

Det skilles mellom finansiell og operasjonell leasing. Driftsmidler finansiert ved finansiell leasing er regnskapsmessig klassifisert under varige driftsmidler. Motposten er medtatt som langsiktig gjeld. Leiebeløp fordeles mellom rentekostnad og avdrag på gjelden.

Operasjonell leasing kostnadsføres som driftskostnad basert på fakturert leasingleie.

Klassifisering og vurdering av anleggsmidler

Anleggsmidler omfatter eiendeler bestemt til varig eie og bruk. Anleggsmidler er vurdert til anskaffelseskost, fratrukket avskrivninger og nedskrivninger. Langsiktig gjeld balanseføres til nominelt beløp på transaksjonstidspunktet.

Varige driftsmidler balanseføres og avskrives over driftsmidlets økonomiske levetid. Vesentlige driftsmidler som består av flere betydelige komponenter med ulik levetid er dekomponert med ulik avskrivningstid for de ulike komponentene. Direkte vedlikehold av driftsmidler kostnadsføres løpende under driftskostnader, mens påkostninger eller forbedringer tillegges driftsmidlets kostpris og avskrives i takt med driftsmidlet.

Varige driftsmidler nedskrives til gjenvinnbart beløp ved verdifall som forventes ikke å være forbigående. Gjenvinnbart beløp er det høyeste av netto salgsverdi og verdi i bruk. Verdi i bruk er nåverdi av fremtidige kontantstrømmer knyttet til eiendelen. Nedskrivningen reverseres når grunnlaget for nedskrivningen ikke lenger er til stede.

Side 1

Document ID:
c9bafb8c-ccc2-4ce8-a8bd-f27b39e4ca37



Agaia Group AS - konsern Noter 2023

Regnskapsprinsipper fortsetter

Klassifisering og vurdering av omløpsmidler

Omløpsmidler og kortsiktig gjeld omfatter normalt poster som forfaller til betaling innen ett år etter balansedagen, samt poster som knytter seg til varekretsløpet. Omløpsmidler vurderes til laveste verdi av anskaffelseskost og virkelig verdi. Kortsiktig gjeld balanseføres til nominelt beløp på transaksjonstidspunktet.

Fordringer

Kundefordringer og andre fordringer oppføres til pålydende etter fradrag for avsetning til forventet tap. Avsetning til tap gjøres på grunnlag av en individuell vurdering av de enkelte fordringene. For øvrige kundefordringer utføres en uspesifisert avsetning for å dekke forventet tap på krav.

Pensjoner - Innskuddsbasert ordning

Kostnaden til innskuddsbasert pensjonsordning tilsvarer periodens premie til forsikringselskapet.

Garanti

Det er avsatt til forventede garantikostnader. Garantiaavsetningen samt avsetninger i pågående prosjekter er i balansen oppført under annen kortsiktig gjeld.

Kontantstrømoppstilling

Kontantstrømoppstillingen er utarbeidet etter den indirekte metoden. Kontanter og kontantekvivalenter omfatter kontanter, bankinnskudd og andre kortsiktige, likvide plasseringer.

Side 2

Document ID:

c9bafb8c-ccc2-4ce8-a8bd-f27b39e4ca37



Agaia Group AS - konsern Noter 2023

Note 1 - Salgsinntekter

KONSERN

Konsernet har kun omsetning av entreprenørvirksomhet i sentrale østlandsområde. Ca 80% av omsetningen er til offentlige etater, mens resterende andel er til andre selskap og til privatpersoner i Norge.

Note 2 - Transaksjoner med nærstående parter

KONSERN

Selskapets transaksjoner med nærstående parter	2023	2022
<i>Salgstransaksjoner</i>		
Tilknyttede selskap	0	4 282 892

Ytelser til ledende ansatte er omtalt i note 4, og mellomværende med konsernselskaper er omtalt i note 9

Note 3 - Anleggskontrakter

KONSERN

Konsernets prosjekter blir behandlet i samsvar med løpende avregning metode, jfr NRS nr 2 om tilvirkningskontrakter.

Balanseførte verdier vedrørende prosjekter	2023	2022
<i>Inkludert i kundefordringer</i>		
Opptjent, ikke-fakturert produksjon	16 899 978	6 935 957
Innestående, kunder	30 729 243	25 850 224
<i>Inkludert i kortsiktig gjeld</i>		
Fakturert, ikke utført produksjon (forskudd)	0	0
Resultatposter vedrørende prosjekter	2023	2022
<i>Resultat på prosjekter under utførelse</i>		
Resultatførte totale inntekter	529 423 855	311 344 074

Side 3

Document ID:
c9bafb8c-ccc2-4ce8-a8bd-f27b39e4ca37



Agaia Group AS - konsern Noter 2023

Note 4 - Lønnskostnad, andre godtgjørelser og mellomværende med aksjonærer

Konsern

	2023	2022
Lønninger	225 937 755	206 373 444
Arbeidsgiveravgift	34 328 577	30 774 030
Pensjon	9 097 898	8 630 204
Andre ytelser	7 106 392	4 131 712
Sum lønnskostnader	<u>276 470 620</u>	<u>249 909 390</u>

Gjennomsnittlig antall årsverk sysselsatt i regnskapsåret 388 367

Pensjon

Konsernet er pliktig til å ha obligatorisk tjenstepensjon og har etablert en pensjonsordning som tilfredsstiller kravene i loven.

Ytelser til ledende personer	Daglig leder	Styret
Lønn	3 347 172	490 000
Pensjon	71 172	0
Annen godtgjørelse	140 763	0
Sum	<u>3 559 107</u>	<u>490 000</u>

Det er ikke tegningsretter, opsjoner eller tilsvarende rettigheter for ansatte og deres tillitsvalgte.

Daglig leder har en avtale om bonus knyttet opp mot selskapets resultat.

Det er ikke inngått avtale om sluttvederlag, aksjebasert avlønning, opsjoner eller lignende.

Revisor	Morselskap	Konsern
Revisjonshonorar	64 888	485 660
Teknisk bistand, konsern, regnskap og ligningsdokumenter	68 600	116 600
Attestasjoner		36 875
Annen bistand revisor		76 319
Sum	<u>133 488</u>	<u>715 454</u>

Side 4

Document ID:
c9bafb8c-ccc2-4ce8-a8bd-f27b39e4ca37



Agaia Group AS - konsern Noter 2023

Note 5 - Leasing/leiekostnader

Leieobjekt	Avtaleperiode	Årets leie
Bygninger o.a fast eiendom	Inntil 2026	10 119 879
Maskiner og anlegg		19 411 512
Driftsløsøre, inventar o.a utstyr		23 085 130
Sum		52 616 521

Finansielle leasingavtaler:

Balansført verdi av leieavtaler	2023	2022
Bygninger o.a fast eiendom	0	-
Maskiner og anlegg	57 575 349	19 100 468
Driftsløsøre, inventar o.a utstyr	0	-
Akk. avskrivninger 31.12	-9 763 050	-2 372 576
Balansført verdi 31.12	47 812 299	16 727 892

Årets avskrivning på balansførte leieavtaler 7 390 473 2 372 576

Kortsiktig andel av leieforpliktelse 11 910 832 4 706 344
Langsiktig andel av leieforpliktelse 42 456 846 12 419 858

Tilhørende leasingforpliktelse er balansført med NOK kr 48 653 410 som langsiktig gjeld til kredittinstitusjon

Oversikt over fremtidig minimumsleie	2023	2022
Neste år	12 857 376	4 706 344
1 til 5 år	41 027 602	12 076 629
Etter 5 år	482 700	343 935
Sum fremtidig minimumsleie	54 367 678	17 126 908

Nåverdi estimerte leiebetalinger	2023	2022
Neste år	12 129 600	4 569 266
1 til 5 år	38 705 285	12 003 967
Etter 5 år	455 377	329 756
Sum nåverdi estimerte leiebetalinger	51 290 262	16 902 989

Note 6 - Immaterielle eiendeler

KONSERN

	Goodwill	Lisenser	Totalt
Anskaffelseskost 01.01	7 697 000	10 018 564	17 715 564
Anskaffelseskost 31.12	7 697 000	10 018 564	17 715 564
Akk. av-/nedskrivninger 01.01	4 618 200	9 990 750	14 608 950
Akk. av-/nedskrivninger 31.12	7 697 000	10 018 564	17 715 564
Balansført verdi 31.12	0	0	0

Årets avskrivninger 3 078 800 27 814 3 106 614

Avskrivningsplan Lineær Lineær
Økonomisk levetid 5 år 5 år

Side 5

Document ID:
c9bafb8c-ccc2-4ce8-a8bd-f27b39e4ca37



Agaia Group AS - konsern Noter 2023

Note 7 - Fast eiendom

KONSERN

	Fast eiendom	Totalt
Anskaffelseskost 01.01	2 284 275	2 284 275
Avgang	0	0
Anskaffelseskost 31.12	2 284 275	2 284 275
Akk. av-/nedskrivninger 01.01	641 041	641 041
Avgang av-nedskrivninger		0
Akk. av-/nedskrivninger 31.12	686 792	686 792
Balansført verdi 31.12	1 597 483	1 597 483

Årets avskrivninger 45 751 45 751

Avskrivningsplan Lineær
Økonomisk levetid 5-50 år

Note 8 - Varige driftsmidler

KONSERN	Maskiner og anlegg	Finansiell leasing	Driftsløsøre, inventar o.a	Kunst	Totalt
Anskaffelseskost 01.01	19 284 361	19 100 512	7 125 156	164 654	45 674 683
Tilgang	4 695 560	38 474 837	0	0	43 170 397
Avgang	0	0	-4 437 252	0	-4 437 252
Anskaffelseskost 31.12	23 979 921	57 575 349	2 687 904	164 654	84 407 828
Akk. av-/nedskrivninger 01.01	8 329 970	2 372 576	1 957 121	0	12 659 667
Akk. av-/nedskrivninger 31.12	11 359 406	9 763 050	2 049 866	0	23 172 322
Balansført verdi 31.12	12 620 515	47 812 299	638 038	164 654	61 235 506

Årets avskrivninger 3 889 581 7 390 473 92 745 - 11 372 799

Avskrivningsplan Lineær Lineær Lineær Avskrives ikke
Økonomisk levetid 5 år 5-8 år 3-30 år

Note 9 - Mellomværende med nærstående parter

I regnskapspostene i balansen til mor inngår fordringer / gjeld til konsernselskap og andre nærstående med følgende beløp:

MOR

	2023	2022
Konsernfordringer (inntektsført utbytte)	34 058 573	25 466 569
Sum fordringer	34 058 573	25 466 569

	2023	2022
Lån fra aksjonær HCA Melbye AS	25 000 000	32 000 000
Sum gjeld	25 000 000	32 000 000

Renter på lån fra aksjonær HCA Melbye AS utgjør NOK 2 076 317 i 2023.

KONSERN

	2023	2022
Lån fra aksjonær HCA Melbye AS	25 000 000	32 000 000
Sum gjeld	25 000 000	32 000 000

Side 6

Document ID:
c9bafb8c-ccc2-4ce8-a8bd-f27b39e4ca37



Agaia Group AS - konsern Noter 2023

Note 10 - Skatt

MOR

Årets skattekostnad	2023	2022
Resultatført skatt på ordinært resultat:		
Betalbar skatt		
Endring i utsatt skattefordel	-494 658	-369 226
Skattekostnad på ordinært resultat	-494 658	-369 226

Skattepliktig inntekt:

Ordinært resultat før skatt	31 835 703	23 819 536
Permanente forskjeller	-34 084 151	-25 497 832
Til/ (Anvendelse av) fremførbart underskudd		
Sum skattepliktig inntekt	-2 248 448	-1 678 296

Betalbar skatt i balansen:

Betalbar skatt på årets resultat	-	-
Sum betalbar skatt i balansen	-	-

Skatteeffekten av midlertidige forskjeller som har gitt opphav til utsatt skatt og utsatte skattefordeler, spesifisert på typer av midlertidige forskjeller:

	2023	2022	Endring
Akkumulert fremførbart underskudd	-6 600 142	-4 351 694	-2 248 448
Sum midlertidige forskjeller	-6 600 142	-4 351 694	-2 248 448
Utsatt skatt (+) / skattefordel (-)	-1 452 031	-957 373	-494 659

Side 7

Document ID:
c9bafb8c-ccc2-4ce8-a8bd-f27b39e4ca37



Agaia Group AS - konsern Noter 2023

Note 10 - Skatt fortsetter

KONSERN

Årets skattekostnad	2023	2022
Resultatført skatt på ordinært resultat:		
Betalbar skatt	-	-
Endring i utsatt skattefordel	10 963 392	6 848 653
Skattekostnad på ordinært resultat	10 963 392	6 848 653

Skattepliktig inntekt:

Ordinært resultat før skatt	46 444 881	34 388 118
Permanente forskjeller	3 388 719	213 768
Regnskapsmessig resultatandel fra ANS	0	167 346
Skattemessig resultatandel fra ANS	0	-3 638 998
Endring i midlertidig forskjeller	-41 260 296	-47 969 849
Anvendelse fremførbart underskudd	-8 573 304	0
Sum årets skattegrunnlag	0	-16 839 615

Betalbar skatt i balansen:

Betalbar skatt på årets resultat	-	-
Sum betalbar skatt i balansen	-	-

Skatteeffekten av midlertidige forskjeller som har gitt opphav til utsatt skatt og utsatte skattefordeler, spesifisert på typer av midlertidige forskjeller:

	2023	2022	Endring
Anleggsmidler	-2 358 320	-3 492 084	1 133 764
Tilvirkningskontrakter	94 879 663	54 431 320	40 448 343
Utestående fordringer	-1 450 000	-1 182 892	-267 108
Balanseførte leieavtaler	-841 111	-398 266	-442 845
Gevinst- og tapskonto	2 850 540	3 563 176	-712 636
Avsetninger mv.	-1 748 720	-2 849 497	1 100 777
Sum midlertidige forskjeller før fremførbart underskudd	91 332 052	50 071 757	41 260 295

Andeler

Akkumulert fremførbart underskudd	0	0	0
Korrigerings av tidligere års skatt	-43 728 861	-52 302 165	8 573 304
Korrigerings av tidligere års skatt	0	0	0
Inngår ikke i beregningen av utsatt skatt	0	0	0
Sum midlertidige forskjeller	47 603 191	-2 230 408	49 833 599

Utsatt skatt (+) / skattefordel (-)	10 472 702	-490 690	10 963 392
--	-------------------	-----------------	-------------------



Agaia Group AS - konsern Noter 2023

Note 11 - Egenkapital

MOR

	Aksjekapital	Overkurs	Annen egenkapital	Minoritets-interesser	Sum
Egenkapital pr 1.1.2023	21 872 000	22 056 133	10 187 411	-	54 115 544
Avsatt til utbytte			-21 872 000		-21 872 000
Årets resultat			32 330 362		32 330 362
Egenkapital pr 31.12.2023	21 872 000	22 056 133	20 645 772	0	64 573 905

I samsvar med regnskapsloven bekreftes det at forutsetningene om fortsatt drift er til stede.

KONSERN

	Aksjekapital	Overkurs	Annen egenkapital	Minoritets-interesser	Sum
Egenkapital pr 1.1.2023	21 872 000	22 056 133	14 307 243	5 743 661	63 979 037
Kapitalforhøyelse i Agaia				1 514 040	1 514 040
Endring i egne aksjer i Agaia			-7 504	-22 659	-30 163
Utbytte til minoritet i datterselskap				-3 209 409	-3 209 409
Avsatt utbytte			-21 872 000	-	-21 872 000
Årets resultat			32 169 017	3 312 472	35 481 489
Egenkapital pr 31.12.2023	21 872 000	22 056 133	24 596 755	7 338 106	75 862 995

Note 12 - Pant og sikkerhetsstillelser

KONSERN

Det er registrert pant på til sammen 151 950 000 i konsernets driftsmidler, kundefordringer og varelager.

Balansført verdi av pantsatte eiendeler	2023	2022
Tomter, bygninger o.a. fast eiendom	1 597 483	1 643 234
Driftsmidler	13 258 554	11 452 039
Varelager	0	0
Kundefordringer	148 365 825	109 386 923
Totalt	163 221 862	122 482 196

Konsernet har ikke fordringer med forfall senere enn 1 år. Konsernet har langsiktig gjeld med forfall senere enn 5 år, se note 5

Transaksjoner med nærstående er omtalt i note 2

Agaia AS har stilt garanti for sine prosjekter:

Stilte entreprenørgarantier	2023	2022
Entreprenørgaranti	86 792 934	80 868 448
Totalt	86 792 934	80 868 448



Agaia Group AS - konsern Noter 2023

Note 13 - Aksjer i datterselskap

MOR

Selskap	Forretnings- kontor	Eierandel/ Stemmerett	Aksjekapital	EK pr 31.12	Omsetning	Resultat e/ skatt
Agaia AS	Lierskogen	91,4 %	3 246 307	85 210 246	831 956 529	40 288 500

Noet 14 - Andre langsiktige aksjer og andeler

KONSERN

Selskap	Eierandel	Balanseført verdi
Jobbute.no AS	18 %	6 000
Andre aksjer under 10% eierandel	under 10%	4 000
		<u>10 000</u>

Det er ingen kjent markedsverdi for investeringene.

Note 15 - Bunde midler

KONSERN

	2023	2022
Bundne skattetrekksmidler	9 547 470	8 908 258
Depositum på sperret konto i bank	270 220	270 220

Note 16 - Antall aksjer, aksjeeiere mv

MOR

	Antall	Pålydende	Sum
Ordinære aksjer	21 872 000	1	21 872 000
Selskapets aksjekapital	21 872 000	1	21 872 000

Selskapets aksjonærer	Antall	Andel
HCA Melbye AS	8 500 000	38,9 %
Bagstevoid Holding AS (Hovedeier Amund Berger styremedlem i selskapet)	2 500 000	11,4 %
Myhre Holding AS (Hovedeier Fridtjof Myhre styremedlem i selskapet)	2 500 000	11,4 %
Goksør & Bjerkheim AS (Hovedeier Svein Erik Bjerkheim styremedlem i selskapet)	2 500 000	11,4 %
Spjot Invest AS (Hovedeier Petter A. Vistnes Adm.dir. og styremedlem i selskapet)	1 500 000	6,9 %
Nordavind Consulting AS (Hovedeier Johan Grøn styremedlem i selskapet)	1 500 000	6,9 %
Behr Invest AS (Hovedeier Bjarne Brendstuen styremedlem i selskapet)	1 500 000	6,9 %
Øgarn AS (Hovedeier Dag Arne Lier styremedlem i selskapet)	500 000	2,3 %
Tingulstad AS (Hovedeier Lars H. Tingulstad styreleder i selskapet)	500 000	2,3 %
Marthe Sandved	222 000	1,0 %
Rolf Bernt Thorsen	150 000	0,7 %
Totalt antall aksjer	21 872 000	100,0 %

Side 10

Document ID:

c9bafb8c-ccc2-4ce8-a8bd-f27b39e4ca37



Konsernregnskap Agaia Group 2023.pdf

Name Date
Myhre, Fridtjof 2024-03-10

Identification

 bankID™ Myhre, Fridtjof

Name Date
Berger, Amund 2024-03-09

Identification

 bankID™ Berger, Amund

Name Date
Bjerkheim, Svein Erik 2024-03-12

Identification

 bankID™ Bjerkheim, Svein Erik


Name Date
Lier, Dag Arne 2024-03-09

Identification

 bankID™ Lier, Dag Arne

Name Date
Brendstuen, Bjarne Anton 2024-03-10

Identification

 bankID™ Brendstuen, Bjarne Anton

Name Date
Grøn, Johan Andreas 2024-03-10

Identification

 bankID™ Grøn, Johan Andreas


Name Date
Vistnes, Petter Alexander 2024-03-11

Identification

 bankID™ Vistnes, Petter Alexander


Name Date
Melbye, Bjarne Henning 2024-03-12

Identification

 bankID™ Melbye, Bjarne Henning

Name Date
Haug, Cato Alexander 2024-03-08

Identification

 bankID™ Haug, Cato Alexander



This document contains electronic signatures using EU-compliant PAdES - PDF Advanced Electronic Signatures (Regulation (EU) No 910/2014 (eIDAS))