



ÅRSREGNSKAPET FOR REGNSKAPSÅRET 2020 - GENERELL INFORMASJON

Enheten

Organisasjonsnummer: 986 836 012
Organisasjonsform: Aksjeselskap
Foretaksnavn: BUSINESS MANAGEMENT AS
Forretningsadresse: Rådhusgata 6
3016 DRAMMEN

Regnskapsår

Årsregnskapets periode: 01.01.2020 - 31.12.2020

Konsern

Morselskap i konsern: Nei

Regnskapsregler

Regler for små foretak benyttet: Ja
Benyttet ved utarbeidelsen av årsregnskapet til selskapet: Regnskapslovens alminnelige regler

Årsregnskapet fastsatt av kompetent organ

Bekreftet av representant for selskapet: Geir Harry Abelseth
Dato for fastsettelse av årsregnskapet: 02.06.2021

Grunnlag for avgivelse

År 2020: Årsregnskapet er elektronisk innlevert
År 2019: Tall er hentet fra elektronisk innlevert årsregnskap fra 2020

Det er ikke krav til at årsregnskapet m.v. som sendes til Regnskapsregisteret er undertegnet. Kontrollen på at dette er utført ligger hos revisor/enhetens øverste organ. Sikkerheten ivaretas ved at innsender har rolle/rettighet for innsending av årsregnskapet via Altinn, og ved at det bekreftes at årsregnskapet er fastsatt av kompetent organ.

Brønnøysundregistrene, 10.07.2022



Resultatregnskap

Beløp i: NOK	Note	2020	2019
RESULTATREGNSKAP			
Inntekter			
Salgsinntekt		1 177 501	1 203 812
Annen driftsinntekt		71 467	
Sum inntekter		1 248 968	1 203 812
Kostnader			
Lønnskostnad	8	1 166 717	1 141 333
Avskrivning av driftsmidler og immaterielle eiendeler	1		
Annen driftskostnad	8	111 348	125 532
Sum kostnader		1 278 065	1 266 865
Driftsresultat		-29 097	-63 053
Finansinntekter og finanskostnader			
Annen renteinntekt		204 373	328 499
Annen finansinntekt		5 304 306	2 626 908
Verdiøkning markedsbaserte omløpsmidler			933 817
Sum finansinntekter		5 508 679	3 889 224
Verdireduksjon markedsbaserte omløpsmidler		2 047 420	
Annen rentekostnad		149	188
Annen finanskostnad		23 757	
Sum finanskostnader		2 071 326	188
Netto finans		3 437 352	3 889 036
Ordinært resultat før skattekostnad		3 408 256	3 825 983
Skattekostnad på ordinært resultat	7	67 528	86 875
Ordinært resultat etter skattekostnad		3 340 728	3 739 108
Årsresultat		3 340 728	3 739 108
Årsresultat etter minoritetsinteresser		3 340 728	3 739 108
Totalresultat		3 340 728	3 739 108



Resultatregnskap

Beløp i: NOK	Note	2020	2019
Overføringer og disponeringer			
Ordinært utbytte		400 683	
Avsatt til annen egenkapital		2 940 045	3 739 108
Sum overføringer og disponeringer		3 340 728	3 739 108



Balanse

Beløp i: NOK	Note	2020	2019
BALANSE - EIENDELER			
Anleggsmidler			
Immaterielle eiendeler			
Varige driftsmidler			
Tomter, bygninger o.a. fast eiendom		2 512 037	
Driftsløsøre, inventar o.a. utstyr	1		
Sum varige driftsmidler		2 512 037	
Finansielle anleggsmidler			
Investeringer i aksjer og andeler	2	2 126 937	267 319
Andre langsiktige fordringer		2 249 982	2 249 982
Sum finansielle anleggsmidler		4 376 919	2 517 301
Sum anleggsmidler		6 888 956	2 517 301
Omløpsmidler			
Varer			
Fordringer			
Kundefordringer		374 063	376 875
Andre kortsiktige fordringer		13 787	7 054
Sum fordringer		387 850	383 929
Investeringer			
Markedsbaserte aksjer	3	5 280 285	4 160 931
Andeler i obligasjons- og pengemarkedsfond	3	12 311 417	7 725 198
Sum investeringer		17 591 702	11 886 129
Bankinnskudd, kontanter og lignende			
Bankinnskudd, kontanter o.l.	4	2 610 072	11 590 218
Sum bankinnskudd, kontanter og lignende		2 610 072	11 590 218
Sum omløpsmidler		20 589 625	23 860 276
SUM EIENDELER		27 478 581	26 377 577



Balanse

Beløp i: NOK	Note	2020	2019
BALANSE - EGENKAPITAL OG GJELD			
Egenkapital			
Innskutt egenkapital			
Aksjekapital	5	103 400	103 400
Sum innskutt egenkapital		103 400	103 400
Opptjent egenkapital			
Annen egenkapital		26 643 149	25 931 604
Sum opptjent egenkapital		26 643 149	25 931 604
Sum egenkapital	6	26 746 549	26 035 004
Gjeld			
Langsiktig gjeld			
Utsatt skatt	7		
Annen langsiktig gjeld			
Sum langsiktig gjeld		0	0
Kortsiktig gjeld			
Leverandørgjeld		3 316	4 454
Betalbar skatt	7	67 528	86 875
Skyldig offentlige avgifter		133 323	135 472
Utbytte		400 683	
Annen kortsiktig gjeld		127 182	115 772
Sum kortsiktig gjeld		732 032	342 573
Sum gjeld		732 032	342 573
SUM EGENKAPITAL OG GJELD		27 478 581	26 377 577



Brønnøysundregistrene

ÅRSREGNSKAP FOR REGNSKAPSÅRET 2020 - GENERELL INFORMASJON

Journalnummer: 2021 516668

Enheten

Organisasjonsnummer: 986 836 012
Organisasjonsform: Aksjeselskap
Foretaksnavn: BUSINESS MANAGEMENT AS
Forretningsadresse: Rådhusgata 6
3016 DRAMMEN

Regnskapsår

Årsregnskapets periode: 01.01.2020 - 31.12.2020

Konsern

Morselskap i konsern: Nei

Regnskapsregler

Regler for små foretak benyttet: Ja
Benyttet ved utarbeidelsen av
årsregnskapet til selskapet: Regnskapslovens alminnelige regler

Årsregnskapet fastsatt av kompetent organ

Bekreftet av representant for selskapet: Geir Harry Abelseth
Dato for fastsettelse av årsregnskapet: 02.06.2021

Grunnlag for avgivelse

År 2020: Årsregnskap er elektronisk innlevert.
År 2019: Tall er hentet fra elektronisk innlevert årsregnskap fra 2020.

Det er ikke krav til at årsregnskapet m.v. som sendes til Regnskapsregisteret er undertegnet. Kontrollen på at dette er utført ligger hos revisor/enhetens øverste organ. Sikkerheten ivaretas ved at innsender har rolle/rettighet for innsending av årsregnskapet via Altinn, og ved at det bekreftes at årsregnskapet er fastsatt av kompetent organ.

Brønnøysundregistrene, 21.07.2021



Organisasjonsnr: 986 836 012
BUSINESS MANAGEMENT AS

RESULTATREGNSKAP

Beløp i: NOK	Note	2020	2019
RESULTATREGNSKAP			
Inntekter			
Salgsinntekt		1 177 501	1 203 812
Annen driftsinntekt		71 467	
Sum inntekter		1 248 968	1 203 812
Kostnader			
Lønnskostnad	8	1 166 717	1 141 333
Avskrivning av driftsmidler og immaterielle eiendeler	1		
Annen driftskostnad	8	111 348	125 532
Sum kostnader		1 278 065	1 266 865
Driftsresultat		-29 097	-63 053
Finansinntekter og finanskostnader			
Annen renteinntekt		204 373	328 499
Annen finansinntekt		5 304 306	2 626 908
Verdiøkning markedsbaserte omløpsmidler			933 817
Sum finansinntekter		5 508 679	3 889 224
Verdireduksjon markedsbaserte omløpsmidler		2 047 420	
Annen rentekostnad		149	188
Annen finanskostnad		23 757	
Sum finanskostnader		2 071 326	188
Netto finans		3 437 352	3 889 036
Ordinært resultat før skattekostnad			
Skattekostnad på ordinært resultat	7	67 528	86 875
Ordinært resultat etter skattekostnad		3 340 728	3 739 108
Årsresultat		3 340 728	3 739 108
Årsresultat etter minoritetsinteresser		3 340 728	3 739 108
Totalresultat		3 340 728	3 739 108
Overføringer og disponeringer			
Ordinært utbytte		400 683	



Avsatt til annen egenkapital	2 940 045	3 739 108
Sum overføringer og disponeringer	3 340 728	3 739 108



Organisasjonsnr: 986 836 012
BUSINESS MANAGEMENT AS

BALANSE

Beløp i: NOK **Note** **2020** **2019**

BALANSE - EIENDELER

Anleggsmidler Immaterielle eiendeler

Varige driftsmidler

Tomter, bygninger o.a.
fast eiendom

2 512 037

Driftsløsøre, inventar o.
a. utstyr

1

Sum varige driftsmidler

2 512 037

Finansielle anleggsmidler

Investeringer i aksjer og
andeler

2

2 126 937

267 319

Andre langsiktige
fordringer

2 249 982

2 249 982

**Sum finansielle
anleggsmidler**

4 376 919

2 517 301

Sum anleggsmidler

6 888 956

2 517 301

Omløpsmidler

Varer

Fordringer

Kundefordringer

374 063

376 875

Andre kortsiktige
fordringer

13 787

7 054

Sum fordringer

387 850

383 929

Investeringer

Markedsbaserte aksjer

3

5 280 285

4 160 931

Andeler i obligasjons- og
pengemarkedsfond

3

12 311 417

7 725 198

Sum investeringer

17 591 702

11 886 129

Bankinnskudd, kontanter og lignende

Bankinnskudd, kontanter o.
l.

4

2 610 072

11 590 218

**Sum bankinnskudd,
kontanter og lignende**

2 610 072

11 590 218

Sum omløpsmidler

20 589 625

23 860 276

SUM EIENDELER

27 478 581

26 377 577

BALANSE - EGENKAPITAL OG GJELD



Egenkapital			
Innskutt egenkapital			
Aksjekapital	5	103 400	103 400
Sum innskutt egenkapital		103 400	103 400
Opptjent egenkapital			
Annen egenkapital		26 643 149	25 931 604
Sum opptjent egenkapital		26 643 149	25 931 604
Sum egenkapital	6	26 746 549	26 035 004
Gjeld			
Langsiktig gjeld			
Utsatt skatt	7		
Annen langsiktig gjeld			
Sum langsiktig gjeld		0	0
Kortsiktig gjeld			
Leverandørgjeld		3 316	4 454
Betalbar skatt	7	67 528	86 875
Skyldig offentlige avgifter		133 323	135 472
Utbytte		400 683	
Annen kortsiktig gjeld		127 182	115 772
Sum kortsiktig gjeld		732 032	342 573
Sum gjeld		732 032	342 573
SUM EGENKAPITAL OG GJELD		27 478 581	26 377 577



Organisasjonsnr: 986 836 012
BUSINESS MANAGEMENT AS

NOTEOPPLYSNINGER - SELSKAP - alle poster oppgitt i hele tall

Note
5

Antall aksjer og aksjeeiere

<u>Aksjeklasse</u>	<u>Ant. aksjer</u>	<u>Pålydende</u>	<u>Bokført verdi</u>
A-aksjer	79000.00	1.10	86900.00
B-aksjer	15000.00	1.10	16500.00

<u>Aksjeeiere - fritekst</u>	<u>Antall</u>	<u>Eierandel</u>	<u>Aksjeklasse</u>
Geir Harry Abelseth	74000.00	78.72%	A-aksjer
Joachim Abelseth	3000.00	3.19%	A-aksjer
Joachim Abelseth	7500.00	7.98%	B-aksjer
Alexander Abelseth	2000.00	2.13%	A-aksjer
Alexander Abelseth	7500.00	7.98%	B-aksjer

<u>Sum</u>	<u>Sum antall</u>	<u>Sum eierandel</u>
	94000.00	100.00%

Note
2

Ytelser til ledende personer

Ytelser til daglig leder

Note
8

Ytelser til andre ledende personer

<u>Ledende person</u>	<u>Lønn</u>	<u>Pensj.forpl.</u>	<u>Andre godtgj.</u>
Styreleder	488960.00		

<u>Sum ytelse andre led.pers.</u>	<u>Lønn</u>	<u>Pensj.forpl.</u>	<u>Andre godtgj.</u>
	488960.00		

Note
8

Antall årsverk i regnskapsåret

Virksomheten har hatt følgende antall årsverk:
2.00

Note

Lån og sikkerhetsstillelse til ledende personer og aksjeeiere



Er det gitt lån eller sikkerhetsstillelse til ledende personer: Nei



Årsregnskap

2020

Business Management AS

Org.nr.:986 836 012

Handwritten initials/signature



Resultatregnskap			
Business Management AS			
Driftsinntekter og driftskostnader	Note	2020	2019
Salgsinntekt		1 177 501	1 203 812
Annen driftsinntekt		71 467	0
Sum driftsinntekter		1 248 968	1 203 812
Lønnskostnad	8	1 166 717	1 141 333
Annen driftskostnad	8	111 348	125 532
Sum driftskostnader		1 278 065	1 266 865
Driftsresultat		-29 097	-63 053
Finansinntekter og finanskostnader			
Annen renteinntekt		204 373	328 499
Annen finansinntekt	3	5 304 306	2 626 908
Verdiøkning markedsbaserte omløpsmidler		0	933 817
Verdireduksjon markedsbaserte omløpsmidler	3	2 047 420	0
Annen rentekostnad		149	188
Annen finanskostnad		23 757	0
Resultat av finansposter		3 437 352	3 889 036
Ordinært resultat før skattekostnad		3 408 256	3 825 983
Skattekostnad på ordinært resultat	7	67 528	86 875
Ordinært resultat		3 340 728	3 739 108
Årsresultat		3 340 728	3 739 108
Overføringer			
Avsatt til utbytte		400 683	0
Avsatt til annen egenkapital		2 940 045	3 739 108
Sum overføringer		3 340 728	3 739 108

Business Management AS

Side 2

J.A.



Balanse			
Business Management AS			
Eiendeler	Note	2020	2019
Anleggsmidler			
Varige driftsmidler			
Tomter, bygninger o.a. fast eiendom	1	2 512 037	0
Sum varige driftsmidler		2 512 037	0
Finansielle anleggsmidler			
Investeringer i aksjer og andeler	2	2 126 937	267 319
Andre langsiktige fordringer		2 249 982	2 249 982
Sum finansielle anleggsmidler		4 376 919	2 517 301
Sum anleggsmidler		6 888 956	2 517 301
Omløpsmidler			
Fordringer			
Kundefordringer		374 063	376 875
Andre kortsiktige fordringer		13 787	7 054
Sum fordringer		387 850	383 929
Investeringer			
Andeler i verdipapirfond	3	5 280 285	4 160 931
Andeler i obligasjons- og pengemarkedsfond	3	12 311 417	7 725 198
Sum investeringer		17 591 702	11 886 129
Bankinnskudd, kontanter o.l.	4	2 610 072	11 590 218
Sum omløpsmidler		20 589 625	23 860 276
Sum eiendeler		27 478 581	26 377 577

Business Management AS

Side 3






7.4



Balanse			
Business Management AS			
	Note	2020	2019
Egenkapital og gjeld			
Innskutt egenkapital			
Aksjekapital	5	103 400	103 400
Sum innskutt egenkapital		103 400	103 400
Opptjent egenkapital			
Annen egenkapital		26 643 149	25 931 604
Sum opptjent egenkapital		26 643 149	25 931 604
Sum egenkapital	6	26 746 549	26 035 004
Gjeld			
Kortsiktig gjeld			
Leverandørgjeld		3 316	4 454
Betalbar skatt	7	67 528	86 875
Skyldig offentlige avgifter		133 323	135 472
Utbytte		400 683	0
Annen kortsiktig gjeld		127 182	115 772
Sum kortsiktig gjeld		732 032	342 573
Sum gjeld		732 032	342 573
Sum egenkapital og gjeld		27 478 581	26 377 577

Drammen, 25.05.2021
Styret i Business Management AS

 Geir Harry Abelseth styreleder	 Alexander Abelseth styremedlem	 Joachim Abelseth styremedlem
--	--	--

Business Management AS Side 4



Business Management AS

Noter til regnskapet for 2020

REGNSKAPSPRINSIPPER MV

Årsregnskapet er satt opp i samsvar med regnskapsloven og god regnskapsskikk for små foretak.

Klassifisering av balanseposter

Eiendeler bestemt til varig eie eller bruk klassifiseres som anleggsmidler. Fordringer klassifiseres som omløpsmidler hvis de skal tilbakebetales innen ett år. For gjeld legges analoge kriterier til grunn.

Generelle vurderingsprinsipper

Eiendeler vurderes til det laveste av anskaffelseskost og virkelig verdi.

Langsiktige investeringer i andre selskaper

Kostmetoden brukes som prinsipp for investeringer i andre selskaper. Kostprisen økes når midler tilføres ved kapitalutvidelse. Mottatte utdelinger resultatføres i utgangspunktet som inntekt. Utdelinger som overstiger andel av opptjent egenkapital etter kjøpet føres som reduksjon av anskaffelseskost. Utbytte fra andre selskaper regnskapsføres som finansinntekt når utbyttet er vedtatt.

Balanseført beløp skrives ned til antatt virkelig verdi når den er lavere.

Kortsiktige investeringer i markedsbaserte aksjer

For kortsiktige investeringer i markedsbaserte aksjer brukes markedsverdi prinsippet. Verdien i balansen tilsvarer markedsverdien av investeringene pr. 31.12. Mottatte utdelinger, samt realiserte og urealiserte gevinster/tap, resultatføres.

Skatt

Det beregnes utsatt skatt i balansen på midlertidige forskjeller mellom regnskapsmessige og skattemessige verdier med aktuell skattesats. Eventuell netto utsatt skattefordel balanseføres ikke, i samsvar med unntaksreglene for små foretak. Skattekostnaden kan bestå av betalbar skatt og endring i utsatt skatt.



Business Management AS

Noter til regnskapet for 2020

NOTER

Note 1 Varige driftsmidler

	Fast eiendom	Driftsløsøre	Totalt
Anskaffelseskost 01.01.		82 420	82 420
Tilgang	2 512 037	0	2 512 037
Avgang		0	0
Anskaffelseskost 31.12.	2 512 037	82 420	2 594 457
Akkumulerte avskrivninger 31.12.		-82 420	-82 420
Balanseført verdi 31.12.	2 512 037	0	2 512 037
Årets avskrivninger	0	0	0

Fast eiendom gjelder boligeiendom til utleie - avskrives ikke

Note 2 Langsiktige investeringer i andre selskaper

	Forretnings- kontor	Eierandel/ stemme- andel	Egenkapital 31.12 100 %	Balanseført verdi
Aksjeservice AS	Asker	3,67 %	7 337 755	1 874 937
Andeler i deltakerlignede selskaper			-	252 000
Sum andre langsiktige aksjer/andeler				2 126 937

Note 3 Andeler i verdipapirfond og obligasjons- og pengemarkedsfond

	Anskaffelses- kost	Periodens verdiendring	Balanseført verdi
Andeler i verdipapirfond	5 250 000	30 285	5 280 285
Andeler i obligasjons- og pengemarkedsfond	12 260 140	51 278	12 311 417
Balanseført verdi 31.12.	17 510 140	81 563	17 591 702

I tillegg til verdiendring på fond som eies per 31.12.2020, er det foretatt tilbakeføring av tidligere verdiendringer ved realisasjon i 2020

Tilbakeførte verdiendringer 2020	-2 128 983
Netto gevinst ved realisasjoner i 2020	2 669 127

Note 4 Bundne midler

I bankinnskudd er inkludert kr 62 842 vedr bundne skattetrekkmidler for ansatte



Business Management AS

Noter til regnskapet for 2020

Note 5 Aksjekapital og aksjonærinformasjon

Aksjekapitalen på kr 103.400 består av 94 000 aksjer à kr 1,10.

	Antall aksjer	Pålydende	Aksjekapital
A-aksjer	79 000	1,10	86 900
B-aksjer	15 000	1,10	16 500
Sum aksjer i selskapet	94 000		103 400

A- og B-aksjer har forskjellig stemmerett og utbytterett.

Selskapets aksjonærer pr. 31.12.

Aksjonærer	Verv	Antall A-aksjer	Antall B-aksjer	Sum aksjer	Eierandel
Geir Abelseth	styreleder	74 000		74 000	78,72 %
Joachim Abelseth	styremedlem	3 000	7 500	10 500	11,17 %
Alexander Abelseth	styremedlem	2 000	7 500	9 500	10,11 %
		79 000	15 000	94 000	100,00 %

Note 6 Egenkapital

	Aksje-kapital	Overkurs	Annen egenkapital	Sum
Egenkapital pr. 01.01	103 400	0	25 931 604	26 035 004
Årets resultat	0	0	3 340 728	3 340 728
Utbetalt tilleggsutbytte for 2019			-2 228 500	-2 228 500
Avsatt utbytte	0	0	-400 683	-400 683
Egenkapital pr. 31.12	103 400	0	26 643 149	26 746 549

Note 7 Skatt

Beregning av utsatt skatt/utsatt skattefordel	2020	2019
Midlertidige forskjeller		
Obligasjons- og pengemarkedsfond	51 277	0
Resultatforskjeller på andeler i selskap med deltakerfastsetting	-469 592	-466 721
	0	0
Netto midlertidige forskjeller	-418 315	-466 721
Underskudd til fremføring	0	0
Grunnlag for utsatt skatt	-418 315	-466 721
22 % Utsatt skattefordel	-92 029	-102 679
Herav ikke balanseført utsatt skattefordel	92 029	102 679
Utsatt skatt i balansen	0	0
Utsatt skattefordel som kunne vært balanseført	92 029	102 679
Fordeling av skattekostnaden	2020	2020
Betalbar skatt på årets inntekt	67 528	86 875
For mye, for lite avsatt i fjor	0	0
Sum betalbar skatt	67 528	86 875
Endring i utsatt skatt		
Skattekostnad	67 528	86 875



Business Management AS

Noter til regnskapet for 2020

Note 8 Lønnskostnader, godtgjørelser m.v.

Selskapet har 2 ansatte.

Det er kostnadsført kr 488 960 i lønn til styrets leder i 2020

	2020	2019
Lønnskostnader	987 920	990 000
Arbeidsgiveravgift	132 180	139 590
Andre personalkostnader	46 617	11 743
	<u>1 166 717</u>	<u>1 141 333</u>

Selskapet har ikke plikt til å etablere OTP-ordning, og har heller ikke gjort det.

Revisor	2020	2019
Kostnadsført revisjonshonorar	7 100	9 400
Kostnadsført honorar for andre tjenester	8 100	8 150
Sum	<u>15 200</u>	<u>17 550</u>



Til generalforsamlingen i
Business Management AS

UAVHENGIG REVISORS BERETNING

Uttalelse om revisjonen av årsregnskapet

Konklusjon

Vi har revidert selskapet Business Management AS' årsregnskap som viser et overskudd på kr 3 340 728. Årsregnskapet består av balanse per 31. desember 2020, resultatregnskap for regnskapsåret avsluttet per denne datoen og noter til årsregnskapet, herunder et sammendrag av viktige regnskapsprinsipper.

Etter vår mening er det medfølgende årsregnskapet avgitt i samsvar med lov og forskrifter og gir et rettviseende bilde av selskapets finansielle stilling per 31. desember 2020, og av dets resultater for regnskapsåret avsluttet per denne datoen i samsvar med regnskapslovens regler og god regnskapsskikk i Norge.

Grunnlag for konklusjonen

Vi har gjennomført revisjonen i samsvar med lov, forskrift og god revisjonsskikk i Norge, herunder de internasjonale revisjonsstandardene (ISA-ene). Våre oppgaver og plikter i henhold til disse standardene er beskrevet i *Revisors oppgaver og plikter ved revisjon av årsregnskapet*. Vi er uavhengige av selskapet slik det kreves i lov og forskrift, og har overholdt våre øvrige etiske forpliktelser i samsvar med disse kravene. Etter vår oppfatning er innhentet revisjonsbevis tilstrekkelig og hensiktsmessig som grunnlag for vår konklusjon.

Styrets ansvar for årsregnskapet

Styret (ledelsen) er ansvarlig for å utarbeide årsregnskapet i samsvar med lov og forskrifter, herunder for at det gir et rettviseende bilde i samsvar med regnskapslovens regler og god regnskapsskikk i Norge. Ledelsen er også ansvarlig for slik intern kontroll som den finner nødvendig for å kunne utarbeide et årsregnskap som ikke inneholder vesentlig feilinformasjon, verken som følge av misligheter eller utilsiktede feil.

Ved utarbeidelsen av årsregnskapet må ledelsen ta standpunkt til selskapets evne til fortsatt drift og opplyse om forhold av betydning for fortsatt drift. Forutsetningen om fortsatt drift skal legges til grunn for årsregnskapet så lenge det ikke er sannsynlig at virksomheten vil bli avvirket.

Revisors oppgaver og plikter ved revisjonen av årsregnskapet

Vårt mål er å oppnå betryggende sikkerhet for at årsregnskapet som helhet ikke inneholder vesentlig feilinformasjon, verken som følge av misligheter eller utilsiktede feil, og å avgi en revisjonsberetning som inneholder vår konklusjon. Betryggende sikkerhet er en høy grad av sikkerhet, men ingen garanti for at en revisjon utført i samsvar med lov, forskrift og god revisjonsskikk i Norge, herunder ISA-ene, alltid vil avdekke vesentlig feilinformasjon som eksisterer. Feilinformasjon kan oppstå som følge av misligheter eller utilsiktede feil. Feilinformasjon blir vurdert som vesentlig dersom den enkeltvis eller samlet med rimelighet kan forventes å påvirke økonomiske beslutninger som brukerne foretar basert på årsregnskapet.

For videre beskrivelse av revisors oppgaver og plikter vises det til <https://revisorforeningen.no/revisjonsberetninger>.

THORSBY REVISJON AS
Ingeniør Rybergsgt 48
3024 Drammen
Tlf 32 27 63 00
925 712 507 MVA

Medlem av Den norske Revisorforening
Autorisert regnskapsførerselskap

I samarbeid med REVISORKOLLEGIET AS
Ingeniør Rybergsgt 48
3024 Drammen
Tlf 32 27 63 00
987 593 636 MVA
www.revisorkollegiet.no

Medlem av Den norske Revisorforening og HLB International
Autoriser regnskapsførerselskap



Uttalelse om øvrige lovmessige krav

Konklusjon om registrering og dokumentasjon

Basert på vår revisjon av årsregnskapet som beskrevet ovenfor, og kontrollhandlinger vi har funnet nødvendig i henhold til internasjonal standard for attestasjonsoppdrag (ISAE) 3000 «Attestasjonsoppdrag som ikke er revisjon eller forenklet revisorkontroll av historisk finansiell informasjon», mener vi at ledelsen har oppfylt sin plikt til å sørge for ordentlig og oversiktlig registrering og dokumentasjon av selskapets regnskapsopplysninger i samsvar med lov og god bokføringsskikk i Norge.

Drammen, 25.mai 2021

Thorsby Revisjon AS

John Arild Delsbekk
Statsautorisert revisor

THORSBY REVISJON AS
Ingeniør Rybergsgt 48
3024 Drammen
Tlf 32 27 63 00
925 712 507 MVA

Medlem av Den norske Revisorforening
Autorisert regnskapsførerselskap

I samarbeid med **REVISORKOLLEGIET AS**
Ingeniør Rybergsgt 48
3024 Drammen
Tlf 32 27 63 00
987 593 636 MVA
www.revisorkollegiet.no

Medlem av Den norske Revisorforening og HLB International
Autoriser regnskapsførerselskap