



## ÅRSREGNSKAPET FOR REGNSKAPSÅRET 2017 - GENERELL INFORMASJON

### Enheten

Organisasjonsnummer: 986 166 777  
Organisasjonsform: Aksjeselskap  
Foretaksnavn: J M STENERSENS FORLAG AS  
Forretningsadresse: Tordenskiolds gate 2  
0160 OSLO

### Regnskapsår

Årsregnskapets periode: 01.01.2017 - 31.12.2017

### Konsern

Morselskap i konsern: Nei

### Regnskapsregler

Regler for små foretak benyttet: Ja  
Benyttet ved utarbeidelsen av årsregnskapet til selskapet: Regnskapslovens alminnelige regler

### Årsregnskapet fastsatt av kompetent organ

Bekreftet av representant for selskapet: Jorunn Sandsmark  
Dato for fastsettelse av årsregnskapet: 21.06.2018

### Grunnlag for avgivelse

År 2017: Årsregnskapet er elektronisk innlevert  
År 2016: Tall er hentet fra elektronisk innlevert årsregnskap fra 2017

*Det er ikke krav til at årsregnskapet m.v. som sendes til Regnskapsregisteret er undertegnet. Kontrollen på at dette er utført ligger hos revisor/enhetens øverste organ. Sikkerheten ivaretas ved at innsender har rolle/rettighet for innsending av årsregnskapet via Altinn, og ved at det bekreftes at årsregnskapet er fastsatt av kompetent organ.*

Brønnøysundregistrene, 24.09.2019



## Resultatregnskap

| Beløp i: NOK   | Note | 2017              | 2016              |
|--|------|-------------------|-------------------|
| <b>RESULTATREGNSKAP</b>                                      |      |                   |                   |
| <b>Inntekter</b>   |      |                   |                   |
| Salgsinntekt   |      | 20 251 403        | 23 379 827        |
| <b>Sum inntekter</b>   |      | <b>20 251 403</b> | <b>23 379 827</b> |
| <b>Kostnader</b>   |      |                   |                   |
| Varekostnad  |      | 7 966 934         | 6 200 786         |
| Lønnskostnad   | 3    | 1 223 823         | 1 228 255         |
| Avskrivning på varige driftsmidler og immaterielle eiendeler | 10   | 59 174            | 59 177            |
| Annen driftskostnad  | 4, 6 | 5 088 867         | 6 358 800         |
| <b>Sum kostnader</b>   |      | <b>14 338 798</b> | <b>13 847 018</b> |
| <b>Driftsresultat</b>  |      | <b>5 912 605</b>  | <b>9 532 810</b>  |
| <b>Finansinntekter og finanskostnader</b>                    |      |                   |                   |
| Annen renteinntekt   |      | 36 890            | 9 286             |
| Annen finansinntekt  |      | 13 718            | 20 737            |
| <b>Sum finansinntekter</b>                                   |      | <b>50 609</b>     | <b>30 023</b>     |
| Annen rentekostnad   |      | 13 394            | 9 354             |
| Annen finanskostnad  |      | 150 785           | 198 631           |
| <b>Sum finanskostnader</b>                                   |      | <b>164 179</b>    | <b>207 985</b>    |
| <b>Netto finans</b>  |      | <b>-113 570</b>   | <b>-177 962</b>   |
| <b>Ordinært resultat før skattekostnad</b>                   |      | <b>5 799 035</b>  | <b>9 354 847</b>  |
| Skattekostnad på ordinært resultat                           | 5    | 1 406 108         | 2 346 795         |
| <b>Ordinært resultat etter skattekostnad</b>                 |      | <b>4 392 927</b>  | <b>7 008 052</b>  |
| <b>Årsresultat</b>   |      | <b>4 392 927</b>  | <b>7 008 052</b>  |
| <b>Årsresultat etter minoritetsinteresser</b>                |      | <b>4 392 927</b>  | <b>7 008 052</b>  |
| <b>Totalresultat</b>   |      | <b>4 392 927</b>  | <b>7 008 052</b>  |
| <b>Overføringer og disponeringer</b>                         |      |                   |                   |



## Resultatregnskap

| <b>Beløp i: NOK</b>                      | <b>Note</b> | <b>2017</b>      | <b>2016</b>      |
|--|-------------|------------------|------------------|
| Overføringer til/fra annen egenkapital   |             | 4 392 927        | 7 008 052        |
| <b>Sum overføringer og disponeringer</b> |             | <b>4 392 927</b> | <b>7 008 052</b> |



## Balanse

| Beløp i: NOK  | Note | 2017              | 2016              |
|---|------|-------------------|-------------------|
| <b>BALANSE - EIENDELER</b>                                  |      |                   |                   |
| <b>Anleggsmidler</b>  |      |                   |                   |
| <b>Immaterielle eiendeler</b>                               |      |                   |                   |
| Utsatt skattefordel   | 5    | 133 668           | 88 388            |
| <b>Sum immaterielle eiendeler</b>                           |      | <b>133 668</b>    | <b>88 388</b>     |
| <b>Varige driftsmidler</b>                                  |      |                   |                   |
| Driftsløsøre, inventar, verktøy, kontormaskiner og lignende | 10   | 78 904            | 138 078           |
| <b>Sum varige driftsmidler</b>                              |      | <b>78 904</b>     | <b>138 078</b>    |
| <b>Sum anleggsmidler</b>                                    |      | <b>212 572</b>    | <b>226 466</b>    |
| <b>Omløpsmidler</b>   |      |                   |                   |
| <b>Varer</b>  |      |                   |                   |
| <b>Sum varer</b>  |      | <b>2 358 986</b>  | <b>2 388 832</b>  |
| <b>Fordringer</b>   |      |                   |                   |
| Kundefordringer   |      | 3 236 435         | 4 594 748         |
| Andre fordringer  |      |                   |                   |
| Konsernfordringer   | 6    | 7 205 264         | 7 100 473         |
| <b>Sum fordringer</b>                                       |      | <b>10 441 700</b> | <b>11 695 221</b> |
| <b>Bankinnskudd, kontanter og lignende</b>                  |      |                   |                   |
| Bankinnskudd, kontanter og lignende                         | 7    | 8 531 941         | 4 688 194         |
| <b>Sum bankinnskudd, kontanter og lignende</b>              |      | <b>8 531 941</b>  | <b>4 688 194</b>  |
| <b>Sum omløpsmidler</b>                                     |      | <b>21 332 626</b> | <b>18 772 246</b> |
| <b>SUM EIENDELER</b>  |      | <b>21 545 198</b> | <b>18 998 712</b> |
| <b>BALANSE - EGENKAPITAL OG GJELD</b>                       |      |                   |                   |
| <b>Egenkapital</b>  |      |                   |                   |
| <b>Innskutt egenkapital</b>                                 |      |                   |                   |
| Selskapskapital   | 2    | 225 000           | 225 000           |



## Balanse

| <b>Beløp i: NOK</b>             | <b>Note</b> | <b>2017</b>       | <b>2016</b>       |
|---------------------------------|-------------|-------------------|-------------------|
| Overkurs                        |             | 1 651 741         | 1 651 741         |
| <b>Sum innskutt egenkapital</b> |             | <b>1 876 741</b>  | <b>1 876 741</b>  |
| <b>Opptjent egenkapital</b>     |             |                   |                   |
| Annen egenkapital               |             | 11 873 699        | 7 480 773         |
| <b>Sum opptjent egenkapital</b> |             | <b>11 873 699</b> | <b>7 480 773</b>  |
| <b>Sum egenkapital</b>          | 9           | <b>13 750 440</b> | <b>9 357 514</b>  |
| <b>Sum langsiktig gjeld</b>     |             | <b>0</b>          | <b>0</b>          |
| <b>Kortsiktig gjeld</b>         |             |                   |                   |
| Leverandørgjeld                 |             | 1 803 200         | 1 597 842         |
| Betalbar skatt                  | 5           | 1 451 388         | 2 335 537         |
| Skyldige offentlige avgifter    |             | 609 102           | 517 427           |
| Kortsiktig konserngjeld         | 6           | 3 931 068         | 5 190 392         |
| <b>Sum kortsiktig gjeld</b>     |             | <b>7 794 758</b>  | <b>9 641 198</b>  |
| <b>Sum gjeld</b>                |             | <b>7 794 758</b>  | <b>9 641 198</b>  |
| <b>SUM EGENKAPITAL OG GJELD</b> |             | <b>21 545 198</b> | <b>18 998 712</b> |



# Årsregnskap 2017

## J M Stenersens Forlag AS

Resultatregnskap  
Balanse  
Noter  
Revisors beretning

Org.nr.: 986 166 777



| <b>J M Stenersens Forlag AS</b>                       |             |                   |                   |
|---|-------------|-------------------|-------------------|
| <b>Resultatregnskap</b>                               |             |                   |                   |
| <b>Driftsinntekter og driftskostnader</b>             | <b>Note</b> | <b>2017</b>       | <b>2016</b>       |
| Salgsinntekt  |             | 20 251 403        | 23 379 827        |
| <b>Sum driftsinntekter</b>                            |             | <b>20 251 403</b> | <b>23 379 827</b> |
| Varekostnad   |             | 7 966 934         | 6 200 786         |
| Lønnskostnad  | <b>3</b>    | 1 223 823         | 1 228 255         |
| Avskrivning av driftsmidler og immaterielle eiendeler | <b>10</b>   | 59 174            | 59 177            |
| Annen driftskostnad                                   | <b>4, 6</b> | 5 088 867         | 6 358 800         |
| <b>Sum driftskostnader</b>                            |             | <b>14 338 798</b> | <b>13 847 018</b> |
| <b>Driftsresultat</b>                                 |             | <b>5 912 605</b>  | <b>9 532 810</b>  |
| <b>Finansinntekter og finanskostnader</b>             |             |                   |                   |
| Annen renteinntekt                                    |             | 36 890            | 9 286             |
| Annen finansinntekt                                   |             | 13 718            | 20 737            |
| Annen rentekostnad                                    |             | 13 394            | 9 354             |
| Annen finanskostnad                                   |             | 150 785           | 198 631           |
| <b>Resultat av finansposter</b>                       |             | <b>-113 570</b>   | <b>-177 962</b>   |
| Ordinært resultat før skattekostnad                   |             | 5 799 035         | 9 354 847         |
| Skattekostnad på ordinært resultat                    | <b>5</b>    | 1 406 108         | 2 346 795         |
| <b>Ordinært resultat</b>                              |             | <b>4 392 927</b>  | <b>7 008 052</b>  |
| <b>Årets resultat</b>                                 |             | <b>4 392 927</b>  | <b>7 008 052</b>  |
| <b>Overføringer</b>                                   |             |                   |                   |
| Avsatt til annen egenkapital                          |             | 4 392 927         | 7 008 052         |
| <b>Sum overføringer</b>                               |             | <b>4 392 927</b>  | <b>7 008 052</b>  |



| <b>J M Stenersens Forlag AS</b>    |             |                   |                   |
|------------------------------------|-------------|-------------------|-------------------|
| Balanse                            |             |                   |                   |
| <b>Eiendeler</b>                   | <b>Note</b> | <b>2017</b>       | <b>2016</b>       |
| <b>Anleggsmidler</b>               |             |                   |                   |
| <b>Immaterielle eiendeler</b>      |             |                   |                   |
| Utsatt skattefordel                | 5           | 133 668           | 88 388            |
| <b>Sum immaterielle eiendeler</b>  |             | <b>133 668</b>    | <b>88 388</b>     |
| <b>Varige driftsmidler</b>         |             |                   |                   |
| Driftsløsøre, inventar o.a. utstyr | 10          | 78 904            | 138 078           |
| <b>Sum varige driftsmidler</b>     |             | <b>78 904</b>     | <b>138 078</b>    |
| <b>Sum anleggsmidler</b>           |             | <b>212 572</b>    | <b>226 466</b>    |
| <b>Omløpsmidler</b>                |             |                   |                   |
| Lager av varer og annen beholdning |             | 2 358 986         | 2 388 832         |
| <b>Fordringer</b>                  |             |                   |                   |
| Kundefordringer                    |             | 3 236 435         | 4 594 748         |
| Fordring på konsernselskap         | 6           | 7 205 264         | 7 100 473         |
| <b>Sum fordringer</b>              |             | <b>10 441 700</b> | <b>11 695 221</b> |
| Bankinnskudd, kontanter o.l.       | 7           | 8 531 941         | 4 688 194         |
| <b>Sum omløpsmidler</b>            |             | <b>21 332 626</b> | <b>18 772 246</b> |
| <b>Sum eiendeler</b>               |             | <b>21 545 198</b> | <b>18 998 712</b> |



| <b>J M Stenersens Forlag AS</b>                         |   |  |                   |
|---|---|--|-------------------|
| Balanse   |   |  |                   |
|   | Note                                    | 2017   | 2016              |
| <b>Egenkapital og gjeld</b>                             |   |  |                   |
| <b>Innskutt egenkapital</b>                             |   |  |                   |
| Aksjekapital  | 2                                       | 225 000                                      | 225 000           |
| Overkurs  |   | 1 651 741                                    | 1 651 741         |
| <b>Sum innskutt egenkapital</b>                         |   | <b>1 876 741</b>                             | <b>1 876 741</b>  |
| <b>Opptjent egenkapital</b>                             |   |  |                   |
| Annen egenkapital                                       |   | 11 873 699                                   | 7 480 773         |
| <b>Sum opptjent egenkapital</b>                         |   | <b>11 873 699</b>                            | <b>7 480 773</b>  |
| <b>Sum egenkapital</b>                                  | 9                                       | <b>13 750 440</b>                            | <b>9 357 514</b>  |
| <b>Gjeld</b>  |   |  |                   |
| <b>Kortsiktig gjeld</b>                                 |   |  |                   |
| Leverandørgjeld   |   | 1 803 200                                    | 1 597 842         |
| Betalbar skatt  | 5                                       | 1 451 388                                    | 2 335 537         |
| Skattetrekk og andre trekk                              |   | 609 102                                      | 517 427           |
| Annen kortsiktig gjeld                                  | 6                                       | 3 931 068                                    | 5 190 392         |
| <b>Sum kortsiktig gjeld</b>                             |   | <b>7 794 758</b>                             | <b>9 641 198</b>  |
| <b>Sum gjeld</b>  |   | <b>7 794 758</b>                             | <b>9 641 198</b>  |
| <b>Sum egenkapital og gjeld</b>                         |   | <b>21 545 198</b>                            | <b>18 998 712</b> |
| Oslo, , 11.06.2018<br>Styret i J M Stenersens Forlag AS |   |  |                   |
| _____<br>Are Herrem<br>Styrets leder                    | _____<br>Lise Hammergren<br>Styremedlem | _____<br>Erling Kagge<br>Styremedlem         |                   |
| _____<br>Jorunn Sandsmark<br>Daglig leder/styremedlem   |   | _____<br>Aagot Irene Skjeldal<br>Styremedlem |                   |
| J M Stenersens Forlag AS                                |   | Side 4                                       |                   |



# Årsregnskap 2017

## J M Stenersens Forlag AS

Resultatregnskap  
Balanse  
Noter  
Revisors beretning

Org.nr.: 986 166 777





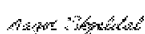


| <b>J M Stenersens Forlag AS</b>                       |             |                   |                   |
|---|-------------|-------------------|-------------------|
| <b>Resultatregnskap</b>                               |             |                   |                   |
| <b>Driftsinntekter og driftskostnader</b>             | <b>Note</b> | <b>2017</b>       | <b>2016</b>       |
| Salgsinntekt  |             | 20 251 403        | 23 379 827        |
| <b>Sum driftsinntekter</b>                            |             | <b>20 251 403</b> | <b>23 379 827</b> |
| Varekostnad   |             | 7 966 934         | 6 200 786         |
| Lønnskostnad  | <b>3</b>    | 1 223 823         | 1 228 255         |
| Avskrivning av driftsmidler og immaterielle eiendeler | <b>10</b>   | 59 174            | 59 177            |
| Annen driftskostnad                                   | <b>4, 6</b> | 5 088 867         | 6 358 800         |
| <b>Sum driftskostnader</b>                            |             | <b>14 338 798</b> | <b>13 847 018</b> |
| <b>Driftsresultat</b>                                 |             | <b>5 912 605</b>  | <b>9 532 810</b>  |
| <b>Finansinntekter og finanskostnader</b>             |             |                   |                   |
| Annen renteinntekt                                    |             | 36 890            | 9 286             |
| Annen finansinntekt                                   |             | 13 718            | 20 737            |
| Annen rentekostnad                                    |             | 13 394            | 9 354             |
| Annen finanskostnad                                   |             | 150 785           | 198 631           |
| <b>Resultat av finansposter</b>                       |             | <b>-113 570</b>   | <b>-177 962</b>   |
| Ordinært resultat før skattekostnad                   |             | 5 799 035         | 9 354 847         |
| Skattekostnad på ordinært resultat                    | <b>5</b>    | 1 406 108         | 2 346 795         |
| <b>Ordinært resultat</b>                              |             | <b>4 392 927</b>  | <b>7 008 052</b>  |
| <b>Årets resultat</b>                                 |             | <b>4 392 927</b>  | <b>7 008 052</b>  |
| <b>Overføringer</b>                                   |             |                   |                   |
| Avsatt til annen egenkapital                          |             | 4 392 927         | 7 008 052         |
| <b>Sum overføringer</b>                               |             | <b>4 392 927</b>  | <b>7 008 052</b>  |



| <b>J M Stenersens Forlag AS</b>    |             |                          |                          |
|------------------------------------|-------------|--------------------------|--------------------------|
| Balanse                            |             |                          |                          |
| <b>Eiendeler</b>                   | <b>Note</b> | <b>2017</b>              | <b>2016</b>              |
| <b>Anleggsmidler</b>               |             |                          |                          |
| <b>Immaterielle eiendeler</b>      |             |                          |                          |
| Utsatt skattefordel                | 5           | <u>133 668</u>           | <u>88 388</u>            |
| <b>Sum immaterielle eiendeler</b>  |             | <b><u>133 668</u></b>    | <b><u>88 388</u></b>     |
| <b>Varige driftsmidler</b>         |             |                          |                          |
| Driftsløsøre, inventar o.a. utstyr | 10          | <u>78 904</u>            | <u>138 078</u>           |
| <b>Sum varige driftsmidler</b>     |             | <b><u>78 904</u></b>     | <b><u>138 078</u></b>    |
| <b>Sum anleggsmidler</b>           |             | <b><u>212 572</u></b>    | <b><u>226 466</u></b>    |
| <b>Omløpsmidler</b>                |             |                          |                          |
| Lager av varer og annen beholdning |             | 2 358 986                | 2 388 832                |
| <b>Fordringer</b>                  |             |                          |                          |
| Kundefordringer                    |             | 3 236 435                | 4 594 748                |
| Fordring på konsernselskap         | 6           | <u>7 205 264</u>         | <u>7 100 473</u>         |
| <b>Sum fordringer</b>              |             | <b><u>10 441 700</u></b> | <b><u>11 695 221</u></b> |
| Bankinnskudd, kontanter o.l.       | 7           | 8 531 941                | 4 688 194                |
| <b>Sum omløpsmidler</b>            |             | <b><u>21 332 626</u></b> | <b><u>18 772 246</u></b> |
| <b>Sum eiendeler</b>               |             | <b><u>21 545 198</u></b> | <b><u>18 998 712</u></b> |



| <b>J M Stenersens Forlag AS</b>  |   |  |                          |
|--|---|--|--------------------------|
| <b>Balanse</b>   |   |  |                          |
|  | <b>Note</b>   | <b>2017</b>  | <b>2016</b>              |
| <b>Egenkapital og gjeld</b>  |   |  |                          |
| <b>Innskutt egenkapital</b>  |   |  |                          |
| Aksjekapital   | 2   | 225 000  | 225 000                  |
| Overkurs   |   | <u>1 651 741</u>   | <u>1 651 741</u>         |
| <b>Sum innskutt egenkapital</b>  |   | <b><u>1 876 741</u></b>  | <b><u>1 876 741</u></b>  |
| <b>Opptjent egenkapital</b>  |   |  |                          |
| Annen egenkapital  |   | <u>11 873 699</u>  | <u>7 480 773</u>         |
| <b>Sum opptjent egenkapital</b>  |   | <b><u>11 873 699</u></b>   | <b><u>7 480 773</u></b>  |
| <b>Sum egenkapital</b>   | 9   | <b><u>13 750 440</u></b>   | <b><u>9 357 514</u></b>  |
| <b>Gjeld</b>   |   |  |                          |
| <b>Kortsiktig gjeld</b>  |   |  |                          |
| Leverandørgjeld  |   | 1 803 200  | 1 597 842                |
| Betalbar skatt   | 5   | 1 451 388  | 2 335 537                |
| Skattetrekk og andre trekk   |   | 609 102  | 517 427                  |
| Annen kortsiktig gjeld   | 6   | <u>3 931 068</u>   | <u>5 190 392</u>         |
| <b>Sum kortsiktig gjeld</b>  |   | <b><u>7 794 758</u></b>  | <b><u>9 641 198</u></b>  |
| <b>Sum gjeld</b>   |   | <b><u>7 794 758</u></b>  | <b><u>9 641 198</u></b>  |
| <b>Sum egenkapital og gjeld</b>  |   | <b><u>21 545 198</u></b>   | <b><u>18 998 712</u></b> |
| Oslo, , 11.06.2018<br>Styret i J M Stenersens Forlag AS  |   |  |                          |
| <br>_____<br>Are Herrem<br>Styrets leder                  | <br>_____<br>Lise Hammergren (Jun 25, 2018)<br>Styremedlem | <br>_____<br>Erling Kagge (Jun 25, 2018)<br>Styremedlem |                          |
| <br>_____<br>Jorunn Sandsmark<br>Daglig leder/styremedlem |   | <br>_____<br>Aagot Irene Skjeldal<br>Styremedlem         |                          |
| J M Stenersens Forlag AS   |   | Side 3   |                          |



## J M Stenersens Forlag AS

### Noter til regnskapet for 2017

#### Regnskapsprinsipper

Årsregnskapet er satt opp i samsvar med regnskapsloven og NRS 8 - God regnskapsskikk for små foretak.

#### Valuta

Pengeposter i utenlandsk valuta vurderes iht kursen ved regnskapsårets slutt.

#### Driftsinntekter

Inntektsføring ved salg av varer skjer på leveringstidspunktet. Tjenester inntektsføres etter hvert som de leveres.

#### Skatt

Skattekostnaden i resultatregnskapet omfatter både periodens betalbare skatt og endring i utsatt skatt. Utsatt skatt er beregnet med 23 % på grunnlag av de midlertidige forskjeller som eksisterer mellom regnskapsmessige og skattemessige verdier, samt ligningsmessig underskudd til fremføring ved utgangen av regnskapsåret. Skatteøkende og skattereduserende midlertidige forskjeller som reverserer eller kan reverseres i samme periode er utlignet og nettoført.

#### Klassifisering og vurdering av balanseposter

Anleggsmidler omfatter eiendeler bestemt til varig eie og bruk. Anleggsmidler er vurdert til anskaffelseskost. Varige driftsmidler balanseføres og avskrives over driftsmidlets økonomiske levetid.

Omløpsmidler og kortsiktig gjeld omfatter normalt poster som forfaller til betaling innen ett år etter balansedagen, samt poster som knytter seg til varekretsløpet. Omløpsmidler vurderes til laveste verdi av anskaffelseskost og antatt virkelig verdi.

#### Varer

Varer er vurdert til det laveste av anskaffelseskost og netto salgsverdi.

#### Fordringer

Kundefordringer og andre fordringer oppføres til pålydende etter fradrag for avsetning til forventet tap. Avsetning til tap gjøres på grunnlag av en individuell vurdering av de enkelte fordringene.

#### Note 1 Fordringer og gjeld

|  | 2017 |
|--|------|
| Fordringer med forfall senere enn ett år | 0    |



## J M Stenersens Forlag AS

### Noter til regnskapet for 2017

#### Note 2 Antall aksjer, aksjeeiere m.v

| Aksjekapital    | Antall | Pålydende | Bokført |
|-----------------|--------|-----------|---------|
| Ordinære aksjer | 225    | 1 000     | 225 000 |

J M Stenersens Forlag AS eies 100 % av Kagge Forlag AS.

Styremedlem Erling Kagge kontrollerer 96,24 % av Kagge Forlag AS.

Daglig leder eier 0,65 % av aksjene i Kagge Forlag AS.

#### Note 3 Lønnskostnader

|                         | 2017             | 2016             |
|-------------------------|------------------|------------------|
| Lønn                    | 1 070 919        | 1 067 267        |
| Arbeidsgiveravgift      | 151 618          | 151 105          |
| Andre personalkostnader | 1 286            | 9 883            |
| <b>Sum</b>              | <b>1 223 823</b> | <b>1 228 255</b> |

Selskapet har i 2017 sysselsatt 1 årsverk.

Selskapet er ikke pliktig til å ha tjenestepensjonsordning etter lov om obligatorisk tjenestepensjon.

Selskapets ansatte er medlem av morselskapets pensjonsordning.

#### Note 4 Ytelser/godtgjørelser til daglig leder, styret og revisor

| Personer           | Daglig leder | Styre |
|--------------------|--------------|-------|
| Lønn               | 860 206      |       |
| Annen godtgjørelse | 4 392        |       |
| Pensjon            | 11 400       |       |

Daglig leder har avtale om bonus basert på oppnådde resultater. Beregnet bonus for 2017 er kostnadsført og avsatt pr 31.12.17.

#### Godtgjørelse til revisor

Godtgjørelse til revisor er kostnadsført med NOK 52 900. Kostnaden fordeler seg som følger:

|                           |        |
|---------------------------|--------|
| Revisor, ordinær revisjon | 34 385 |
| Revisor, teknisk bistand  | 13 225 |
| Revisor, annen bistand    | 5 290  |

Alle beløp er ekskl. mva.

#### Note 5 Skattekostnad

| Årets skattekostnad fordeler seg på: | 2017             | 2016             |
|--------------------------------------|------------------|------------------|
| Betalbar skatt                       | 1 451 388        | 2 335 537        |
| Endring i utsatt skatt               | -45 280          | 11 258           |
| <b>Sum skattekostnad</b>             | <b>1 406 108</b> | <b>2 346 795</b> |



## J M Stenersens Forlag AS

### Noter til regnskapet for 2017

**note 5 forts.**

**Beregning av årets skattegrunnlag:**

|                                    |                  |                  |
|------------------------------------|------------------|------------------|
| Resultat før skattekostnad         | 5 799 035        | 9 354 847        |
| Permanente forskjeller             | 35 537           | 17 604           |
| Endring i midlertidige forskjeller | 212 881          | -30 303          |
| <b>Årets skattegrunnlag</b>        | <b>6 047 452</b> | <b>9 342 149</b> |

|                           |           |           |
|---------------------------|-----------|-----------|
| Betalbar skatt, 24 %/25 % | 1 451 388 | 2 335 537 |
|---------------------------|-----------|-----------|

**Oversikt over midlertidige forskjeller:**

|                                     |                 |                 |
|-------------------------------------|-----------------|-----------------|
| Varelager                           | -599 100        | -398 586        |
| Driftsmidler                        | 13 152          | 6 575           |
| Fordringer                          | 4 783           | 23 729          |
| <b>Sum midlertidige forskjeller</b> | <b>-581 165</b> | <b>-368 282</b> |

|                               |          |         |
|-------------------------------|----------|---------|
| 23 %/24 % utsatt skattefordel | -133 668 | -88 388 |
|-------------------------------|----------|---------|

**Forklaring til hvorfor årets skattekostnad ikke utgjør 24 %/25 % av resultat før skatt:**

|                                       |                  |                  |
|---------------------------------------|------------------|------------------|
| 24 %/25 % skatt av resultat før skatt | 1 391 767        | 2 338 711        |
| Permanente forskjeller, 24 %/25 %     | 8 529            | 4 401            |
| Effekt av endret skattesats (**)      | 5 812            | 3 683            |
| <b>Beregnet skattekostnad</b>         | <b>1 406 108</b> | <b>2 346 795</b> |

\* ) Inkluderer: ikke fradragsberettigede kostnader, som f.eks representasjon.

\*\* ) For 2016 fra 25 % til 24 % og for 2017 fra 24 % til 23 %.

**Note 6 Mellomværende med selskap i samme konsern**

| Interne transaksjoner i 2017 | Beløp     | Interngevinst |
|------------------------------|-----------|---------------|
| Administrasjonskostnader     | 1 299 996 | 0             |

**Mellomværende:**

|                  |           |
|------------------|-----------|
| Fordringer       | 7 205 264 |
| Kortsiktig gjeld | 433 332   |

**Note 7 Bankinnskudd**

|                                      |         |
|--------------------------------------|---------|
| Bundne skattetrekksmidler utgjør kr: | 101 792 |
|--------------------------------------|---------|

**Note 8 Lån og sikkerhetsstillelse til nærstående parter**

Det foreligger ingen lån eller sikkerhetsstillelse til fordel for nærstående parter.



## J M Stenersens Forlag AS

### Noter til regnskapet for 2017

| Note 9                      | Egenkapital    |                  | Annen             |                   |
|-----------------------------|----------------|------------------|-------------------|-------------------|
|                             | AS-kapital     | Overkurs         | egenkapital       | Total             |
| Egenkapital 31.12.16        | 225 000        | 1 651 741        | 7 480 773         | 9 357 514         |
| Årets resultat              |                |                  | 4 392 927         | 4 392 927         |
| <b>Egenkapital 31.12.17</b> | <b>225 000</b> | <b>1 651 741</b> | <b>11 873 699</b> | <b>13 750 440</b> |



**ÅRSBERETNING 2017**  
**J. M. Stenersens Forlag AS**

**Virksomhetens art og lokalisering**

Virksomhetsområdet til J.M. Stenersens Forlag AS er å drive forlagsvirksomhet. Lokalisering er i Oslo.

**Fortsatt drift**

I samsvar med regnskapslovens § 3-3 bekreftes det at forutsetningen om fortsatt drift er lagt til grunn ved utarbeidelsen av regnskapet.

**Redegjørelse for årsregnskapet**

Etter styrets oppfatning gir årsregnskapet et rettvisende bilde av selskapets utvikling og stilling, samt resultatet av virksomheten for 2017.

Det har ikke inntrådt forhold etter regnskapsårets utgang som er av betydning ved bedømmelsen av selskapets stilling.

Selskapet driver ikke med forskning og utvikling.

**Arbeidsmiljø og likestilling**

Arbeidsmiljøet anses som godt. Sykefraværet i 2017 har vært ubetydelig. Det har ikke vært rapportert om skader eller ulykker på arbeidsplassen.

Selskapet har som mål å være en arbeidsplass der det råder full likestilling mellom kvinner og menn.

**Ytre miljø**

Virksomhetens bransje medfører verken forurensning eller utslipp som kan være til skade for det ytre miljø.

Oslo 11/06 2018

Are Herrem  
Styrets leder

Jorunn Sandsmark (Jun 25, 2018)  
Jorunn Sandsmark  
Styremedlem og daglig leder

Lise Hammergren (Jun 25, 2018)  
Lise Hammergren  
Styremedlem

Erling Kagge (Jun 25, 2018)  
Erling Kagge  
Styremedlem

Aagot Irene Skjeldal  
Aagot Irene Skjeldal  
Styremedlem



# Stiansen & Co AS

Statsautoriserte revisorer

Til generalforsamlingen i

**J M Stenersens Forlag AS**

## UAVHENGIG REVISORS BERETNING

### Uttalelse om revisjonen av årsregnskapet

#### *Konklusjon*

Vi har revidert J M Stenersens Forlag AS' årsregnskap som viser et overskudd på kr 4 392 927. Årsregnskapet består av balanse per 31. desember 2017, resultatregnskap for regnskapsåret avsluttet per denne datoen og noter til årsregnskapet, herunder et sammendrag av viktige regnskapsprinsipper.

Etter vår mening er det medfølgende årsregnskapet avgitt i samsvar med lov og forskrifter og gir et rettviseende bilde av selskapets finansielle stilling per 31. desember 2017, og av dets resultater og kontantstrømmer for regnskapsåret avsluttet per denne datoen i samsvar med regnskapslovens regler og god regnskapsskikk i Norge.

#### *Grunnlag for konklusjonen*

Vi har gjennomført revisjonen i samsvar med lov, forskrift og god revisjonsskikk i Norge, herunder de internasjonale revisjonsstandardene (ISA-ene). Våre oppgaver og plikter i henhold til disse standardene er beskrevet i Revisors oppgaver og plikter ved revisjon av årsregnskapet. Vi er uavhengige av selskapet slik det kreves i lov og forskrift, og har overholdt våre øvrige etiske forpliktelser i samsvar med disse kravene. Etter vår oppfatning er innhentet revisjonsbevis tilstrekkelig og hensiktsmessig som grunnlag for vår konklusjon.

#### *Øvrig informasjon*

Ledelsen er ansvarlig for øvrig informasjon. Øvrig informasjon består av årsberetningen, men inkluderer ikke årsregnskapet eller revisjonsberetningen.

Vår uttalelse om revisjonen av årsregnskapet dekker ikke øvrig informasjon, og vi attesterer ikke den øvrige informasjonen.

I forbindelse med revisjonen av årsregnskapet er det vår oppgave å lese øvrig informasjon med deg formål å vurdere hvorvidt det foreligger vesentlig inkonsistens mellom øvrig informasjon og årsregnskapet, kunnskap vi har opparbeidet oss under revisjonen, eller hvorvidt den tilsynelatende inneholder vesentlig feilinformasjon. Dersom vi hadde konkludert med at den øvrige informasjonen inneholder vesentlig feilinformasjon er vi pålagt å rapportere det. Vi har ingenting å rapportere i så henseende.

#### *Styret og daglig leders ansvar for årsregnskapet*

Styret og daglig leder er ansvarlig for å utarbeide årsregnskapet i samsvar med lov og forskrifter, herunder for at det gir et rettviseende bilde i samsvar med regnskapslovens regler



## Stiansen & Co AS

Statsautoriserte revisorer

og god regnskapsskikk i Norge. Ledelsen er også ansvarlig for slik intern kontroll som den finner nødvendig for å kunne utarbeide et årsregnskap som ikke inneholder vesentlig feilinformasjon, verken som følge av misligheter eller utilsiktede feil.

Ved utarbeidelsen av årsregnskapet må ledelsen ta standpunkt til selskapets evne til fortsatt drift og opplyse om forhold av betydning for fortsatt drift. Forutsetningen om fortsatt drift skal legges til grunn for årsregnskapet så lenge det ikke er sannsynlig at virksomheten vil bli avviklet.

### *Revisors oppgaver og plikter ved revisjonen av årsregnskapet*

Vårt mål er å oppnå betryggende sikkerhet for at årsregnskapet som helhet ikke inneholder vesentlig feilinformasjon, verken som følge av misligheter eller utilsiktede feil, og å avgi en revisjonsberetning som inneholder vår konklusjon. Betryggende sikkerhet er en høy grad av sikkerhet, men ingen garanti for at en revisjon utført i samsvar med lov, forskrift og god revisjonsskikk i Norge, herunder ISA-ene, alltid vil avdekke vesentlig feilinformasjon som eksisterer. Feilinformasjon kan oppstå som følge av misligheter eller utilsiktede feil. Feilinformasjon blir vurdert som vesentlig dersom den enkeltvis eller samlet med rimelighet kan forventes å påvirke økonomiske beslutninger som brukerne foretar basert på årsregnskapet.

For videre beskrivelse av revisors oppgaver og plikter vises det til <https://revisorforeningen.no/revisjonsberetninger>

### **Uttalelse om øvrige lovmessige krav**

#### *Konklusjon om registrering og dokumentasjon*

Basert på vår revisjon av årsregnskapet som beskrevet ovenfor, og kontrollhandlinger vi har funnet nødvendig i henhold til internasjonal standard for attestasjonsoppdrag (ISAE) 3000 «Attestasjonsoppdrag som ikke er revisjon eller forenklet revisorkontroll av historisk finansiell informasjon», mener vi at ledelsen har oppfylt sin plikt til å sørge for ordentlig og oversiktlig registrering og dokumentasjon av selskapets regnskapsopplysninger i samsvar med lov og god bokføringskikk i Norge.

Nesbru, den 21. juni 2018  
**Stiansen & Co AS**

Hanne With Bjørnstad  
Registrert revisor