



ÅRSREGNSKAPET FOR REGNSKAPSÅRET 2017 - GENERELL INFORMASJON

Enheten

Organisasjonsnummer: 983 953 786
Organisasjonsform: Aksjeselskap
Foretaksnavn: GREEN CLEANING SOLUTIONS AS
Forretningsadresse: Åsstubben 27
0381 OSLO

Regnskapsår

Årsregnskapets periode: 01.01.2017 - 31.12.2017

Konsern

Morselskap i konsern: Nei

Regnskapsregler

Regler for små foretak benyttet: Ja
Benyttet ved utarbeidelsen av årsregnskapet til selskapet: Regnskapslovens alminnelige regler

Årsregnskapet fastsatt av kompetent organ

Bekreftet av representant for selskapet: BDO AS
Dato for fastsettelse av årsregnskapet: 16.04.2018

Grunnlag for avgivelse

År 2017: Årsregnskapet er elektronisk innlevert
År 2016: Tall er hentet fra elektronisk innlevert årsregnskap fra 2017

Det er ikke krav til at årsregnskapet m.v. som sendes til Regnskapsregisteret er undertegnet. Kontrollen på at dette er utført ligger hos revisor/enhetens øverste organ. Sikkerheten ivaretas ved at innsender har rolle/rettighet for innsending av årsregnskapet via Altinn, og ved at det bekreftes at årsregnskapet er fastsatt av kompetent organ.

Brønnøysundregistrene, 01.05.2021



Resultatregnskap

Beløp i: NOK	Note	2017	2016
RESULTATREGNSKAP			
Inntekter			
Salgsinntekt		3 159 696	5 054 166
Sum inntekter		3 159 696	5 054 166
Kostnader			
Varekostnad		1 920 135	3 073 112
Lønnskostnad	1, 2	712 398	946 300
Annen driftskostnad	1	545 151	759 178
Sum kostnader		3 177 684	4 778 589
Driftsresultat		-17 988	275 577
Finansinntekter og finanskostnader			
Annen renteinntekt		297	757
Annen finansinntekt		119 299	22 127
Sum finansinntekter		119 596	22 884
Annen rentekostnad		131	
Annen finanskostnad		116 349	87 711
Sum finanskostnader		116 480	87 711
Netto finans		3 116	-64 826
Ordinært resultat før skattekostnad		-14 871	210 750
Skattekostnad på ordinært resultat	4	-3 417	53 048
Ordinært resultat etter skattekostnad		-11 454	157 702
Årsresultat		-11 454	157 702
Årsresultat etter minoritetsinteresser		-11 454	157 702
Totalresultat		-11 454	157 702
Overføringer og disponeringer			
Overføringer til/fra annen egenkapital		-11 454	157 702



Resultatregnskap

Beløp i: NOK	Note	2017	2016
Sum overføringer og disponeringer	6	-11 454	157 702



Balanse

Beløp i: NOK	Note	2017	2016
BALANSE - EIENDELER			
Anleggsmidler			
Immaterielle eiendeler			
Utsatt skattefordel	4	3 417	
Sum immaterielle eiendeler		3 417	
Sum anleggsmidler		3 417	0
Omløpsmidler			
Varer			
Fordringer			
Andre fordringer		37 183	29 963
Sum fordringer		37 183	29 963
Bankinnskudd, kontanter og lignende			
Bankinnskudd, kontanter og lignende	3	685 180	791 141
Sum bankinnskudd, kontanter og lignende		685 180	791 141
Sum omløpsmidler		722 363	821 104
SUM EIENDELER		725 780	821 104
BALANSE - EGENKAPITAL OG GJELD			
Egenkapital			
Innskutt egenkapital			
Selskapskapital	5	100 000	100 000
Sum innskutt egenkapital		100 000	100 000
Opptjent egenkapital			
Annen egenkapital	6	444 284	455 738
Sum opptjent egenkapital		444 284	455 738
Sum egenkapital		544 284	555 738



Balanse

Beløp i: NOK	Note	2017	2016
Gjeld			
Langsiktig gjeld			
Annen langsiktig gjeld			
Øvrig langsiktig gjeld	7		482
Sum annen langsiktig gjeld			482
Sum langsiktig gjeld		0	482
Kortsiktig gjeld			
Leverandørgjeld		-1 093	42 334
Betalbar skatt	4		53 027
Skyldige offentlige avgifter		95 094	53 275
Annen kortsiktig gjeld		87 494	116 247
Sum kortsiktig gjeld		181 496	264 884
Sum gjeld		181 496	265 366
SUM EGENKAPITAL OG GJELD		725 780	821 104



Årsregnskap 2016 Green Cleaning Solutions AS



RESULTATREGNSKAP

GREEN CLEANING SOLUTIONS AS

DRIFTSINNEKTER OG DRIFTSKOSTNADER	Note	2017	2016
Salgsinntekt		3 159 696	5 054 166
Sum driftsinntekter		3 159 696	5 054 166
Varekostnad		1 920 135	3 073 112
Lønnskostnad	1, 2	712 398	946 300
Annen driftskostnad	1	545 151	759 178
Sum driftskostnader		3 177 684	4 778 589
Driftsresultat		-17 988	275 577
FINANSINNEKTER OG FINANSKOSTNADER			
Annen renteinntekt		297	757
Annen finansinntekt		119 299	22 127
Annen rentekostnad		131	0
Annen finanskostnad		116 349	87 711
Resultat av finansposter		3 116	-64 826
Ordinært resultat før skattekostnad		-14 871	210 750
Skattekostnad på ordinært resultat	4	-3 417	53 048
Ordinært resultat		-11 454	157 702
Årsresultat		-11 454	157 702
OVERFØRINGER			
Avsatt til annen egenkapital		-11 454	157 702
Sum overføringer	6	-11 454	157 702



BALANSE

GREEN CLEANING SOLUTIONS AS

EIENDELER	Note	2017	2016
Utsatt skattefordel	4	3 417	0
Sum immaterielle eiendeler		3 417	0
Sum anleggsmidler		3 417	0
OMLØPSMIDLER			
FORDRINGER			
Andre kortsiktige fordringer		37 183	29 963
Sum fordringer		37 183	29 963
Bankinnskudd, kontanter o.l.	3	685 180	791 141
Sum omløpsmidler		722 363	821 104
Sum eiendeler		725 780	821 104




BALANSE


GREEN CLEANING SOLUTIONS AS


EGENKAPITAL OG GJELD	Note	2017	2016
INNSKUTT EGENKAPITAL			
Aksjekapital	5	100 000	100 000
Sum innskutt egenkapital		100 000	100 000
OPPTJENT EGENKAPITAL			
Annen egenkapital	6	444 284	455 738
Sum opptjent egenkapital		444 284	455 738
Sum egenkapital		544 284	555 738
GJELD			
ANNEN LANGSIKTIG GJELD			
Øvrig langsiktig gjeld	7	0	482
Sum annen langsiktig gjeld		0	482
KORTSIKTIG GJELD			
Leverandørgjeld		-1 093	42 334
Betalbar skatt	4	0	53 027
Skyldig offentlige avgifter		95 094	53 275
Annen kortsiktig gjeld		87 494	116 247
Sum kortsiktig gjeld		181 496	264 884
Sum gjeld		181 496	265 366
Sum egenkapital og gjeld		725 780	821 104


Oslo, 16.04.2018

Styret i Green Cleaning Solutions AS


Terje Granum Johansen
styremedlem/daglig leder


Borgar Jølstad
styreleder


Hilde Alice Stokiasa Johansen
styremedlem


Arild Ingebretsen
styremedlem



Green Cleaning Solutions AS

Noter til årsregnskapet 2017

Regnskapsprinsipper

Årsregnskapet er satt opp i samsvar med regnskapslovens bestemmelser og god regnskapsskikk for små foretak.

Salgsinntekter og kostnader

Inntektsføring skjer etter opptjeningsprinsippet, som normalt vil være leveringstidspunktet for varer og tjenester. Utgifter kostnadsføres i samme periode som tilhørende inntekt.

Hovedregel for vurdering og klassifisering av eiendeler og gjeld

Eiendeler bestemt til varig eie eller bruk i virksomheten er klassifisert som anleggsmidler. Anleggsmidler vurderes til anskaffelseskost, men nedskrives til virkelig verdi når verdifallet forventes ikke å være forbigående. Langsiktig gjeld balanseføres til nominelt beløp på etableringstidspunktet.

Øvrige eiendeler er klassifisert som omløpsmidler, og omfatter i likhet med kortsiktig gjeld poster som forfaller til betaling innen 1 år, samt poster som knytter seg til varekretsløpet. Omløpsmidler vurderes til laveste av anskaffelseskost og virkelig verdi. Kortsiktig gjeld balanseføres til nominelt beløp på etableringstidspunktet.

Valuta

Pengeposter i utenlandsk valuta omregnes til balansedagens kurs.

Varige driftsmidler

Varige driftsmidler avskrives over forventet økonomisk levetid. Avskrivningene er som hovedregel fordelt lineært over antatt økonomisk levetid.

Fordringer

Kundefordringer og andre fordringer oppføres til pålydende etter fradrag for avsetning til forventet tap. Avsetning til tap gjøres på grunnlag av en individuell vurdering av de enkelte fordringene.

Skatt

Skattekostnaden i resultatregnskapet omfatter både periodens betalbare skatt og endring utsatt skatt med mindre annet er opplyst om i note. Utsatt skatt er beregnet med den aktuelle skattesatsen på grunnlag av de midlertidige forskjeller som eksisterer mellom regnskapsmessige og skattemessige verdier. Skatteøkende og skattereduserende midlertidige forskjeller er utlignet og nettoført.



Note 1 - Lønnskostnader, antall ansatte, godtgjørelser mm

Lønnskostnad	2017	2016
Lønn	619 526	824 426
Arbeidsgiveravgift	88 350	117 482
Pensjon		
Andre ytelser	4 522	4 392
Sum	712 398	946 300
Antall årsverk	2,25	2,25

Revisor

Kostnadsført revisjonshonorar i perioden utgjør kr 16 500
Godtgjørelse for andre tjenester utgjør kr 0
Beløpene er ekskl. MVA

Selskapet er ikke pliktig obligatorisk tjenstepensjon

Note 2 - Ytelse til ledende personer

Ytelse til ledende personer

Type ytelse	Daglig leder	Styreleder
Lønn	265 000	265 000
Pensjonsutgifter	-	
Annen godtgjørelse	4 435	43
Sum	269 435	265 043

Det er ikke gitt andre ytelser, lån eller sikkerhetstillatelser til ledende personer eller aksjonærer

Note 3 - Bundne midler

I posten for bankinnskudd inngår konto for bundne skattetrekkmidler med kr 49 267,19
Skyldig skattetrekk er kr 63 903



Note 4 - Skatt

Årets skattekostnad	2017	2016
Resultatført skatt på ordinært resultat:		
Betalbar skatt	0	53 048
Endring i utsatt skattefordel	-3 417	0
Skattekostnad ordinært resultat	-3 417	53 048
Skattepliktig inntekt:		
Ordinært resultat før skatt	-14 871	210 750
Permanente forskjeller	13	1 440
Endring i midlertidige forskjeller	0	0
Skattepliktig inntekt	-14 858	212 190
Betalbar skatt i balansen:		
Betalbar skatt på årets resultat	0	53 027
Sum betalbar skatt i balansen	0	53 027

Skatteeffekten av midlertidige forskjeller og underskudd til fremføring som har gitt opphav til utsatt skatt og utsatte skattefordeler, spesifisert på typer av midlertidige forskjeller:

	2017	2016	Endring
Akkumulert fremførbart underskudd	-14 858	0	14 858
Grunnlag for beregning av utsatt skatt	-14 858	0	14 858
Utsatt skattefordel (23 / 24%)	-3 417	0	3 417



Note 5 - Aksjonærer

Aksjekapitalen i selskapet pr. 31.12 består av:

	<u>Antall</u>	<u>Pålydende</u>	<u>Bokført</u>
A-aksjer	1 000	100,00	100 000
Sum	1 000		100 000

Alle aksjene gir lik stemmerett

Eierstruktur

Foretakets aksjonærer pr. 31.12.

Foretaket har 5 aksjonærer

<u>Aksjonærens navn</u>	<u>A-aksjer</u>	<u>Eierandel</u>
Hilde Stoklasa AS	300	30,00
Baaco AS	281	28,10
Ingebretsen, Arild	250	25,00
Henriksen, Tor Martin	150	15,00
Dahlseng, Kjell	19	1,90

Styreleder mottar lønn fra Green Cleaning Solutions AS og eier 10% av aksjene i Baaco AS

Fordeling av aksjer på daglig leder og styret

<u>Tittel</u>	<u>Navn</u>	<u>A-Aksjer</u>	<u>Eierandel</u>
Styremedlem	Ingebretsen, Arild	250	25,00
Styremedlem	Stoklasa, Hilde	300	30,00

Note 6 - Egenkapital

	<u>Selskapskapital</u>	<u>Annen EK</u>	<u>Sum</u>
Egenkapital 01.01.	100 000	455 738	555 738
Kapitalforhøyelser			0
Årets resultat		-11 454	-11 454
Egenkapital 31.12.	100 000	444 284	544 284

Note 7 - Mellomværende med selskap i samme konsern

	<u>2017</u>	<u>2016</u>
Gjeld til Baaco AS	0	428
Sum	0	428



Til Generalforsamlingen i
Green Cleaning Solutions AS

UAVHENGIG REVISORS BERETNING

Uttalelse om revisjonen av årsregnskapet

Konklusjon

Vi har revidert Green Cleaning Solutions AS årsregnskap som viser et underskudd på kr 11 454. Årsregnskapet består av balanse per 31. desember 2017, resultatregnskap for regnskapsåret avsluttet per denne datoen og noter til årsregnskapet, herunder et sammendrag av viktige regnskapsprinsipper.

Etter vår mening er det medfølgende årsregnskapet avgitt i samsvar med lov og forskrifter og gir et rettviseende bilde av selskapets finansielle stilling per 31. desember 2017, og av dets resultater for regnskapsåret avsluttet per denne datoen i samsvar med regnskapslovens regler og god regnskapsskikk i Norge.

Grunnlag for konklusjonen

Vi har gjennomført revisjonen i samsvar med lov, forskrift og god revisjonsskikk i Norge, herunder de internasjonale revisjonsstandardene (ISA-ene). Våre oppgaver og plikter i henhold til disse standardene er beskrevet i *Revisors oppgaver og plikter ved revisjon av årsregnskapet*. Vi er uavhengige av selskapet slik det kreves i lov og forskrift, og har overholdt våre øvrige etiske forpliktelser i samsvar med disse kravene. Etter vår oppfatning er innhentet revisjonsbevis tilstrekkelig og hensiktsmessig som grunnlag for vår konklusjon.

Styret og daglig leders ansvar for årsregnskapet

Styret og daglig leder (ledelsen) er ansvarlig for å utarbeide årsregnskapet i samsvar med lov og forskrifter, herunder for at det gir et rettviseende bilde i samsvar med regnskapslovens regler og god regnskapsskikk i Norge. Ledelsen er også ansvarlig for slik intern kontroll som den finner nødvendig for å kunne utarbeide et årsregnskap som ikke inneholder vesentlig feilinformasjon, verken som følge av misligheter eller utilsiktede feil.

Ved utarbeidelsen av årsregnskapet må ledelsen ta standpunkt til selskapets evne til fortsatt drift og opplyse om forhold av betydning for fortsatt drift. Forutsetningen om fortsatt drift skal legges til grunn for årsregnskapet så lenge det ikke er sannsynlig at virksomheten vil bli avvirket.

Revisors oppgaver og plikter ved revisjonen av årsregnskapet

Vårt mål er å oppnå betryggende sikkerhet for at årsregnskapet som helhet ikke inneholder vesentlig feilinformasjon, verken som følge av misligheter eller utilsiktede feil, og å avgi en revisjonsberetning

Hovedkontor:
Frognerstranda 2
0250 Oslo

Besøksadresse:
Frognerstranda 2
0250 Oslo

Sant Revisjon AS
Org. nr.: NO 996 123 057 MVA
Telefon: 913 19 913
E-post: post@santrevisjon.no

Medlemmer av Den norske Revisorforening



som inneholder vår konklusjon. Betyggende sikkerhet er en høy grad av sikkerhet, men ingen garanti for at en revisjon utført i samsvar med lov, forskrift og god revisjonsskikk i Norge, herunder ISA-ene, alltid vil avdekke vesentlig feilinformasjon som eksisterer. Feilinformasjon kan oppstå som følge av misligheter eller utilsiktede feil. Feilinformasjon blir vurdert som vesentlig dersom den enkeltvis eller samlet med rimelighet kan forventes å påvirke økonomiske beslutninger som brukerne foretar basert på årsregnskapet.

For videre beskrivelse av revisors oppgaver og plikter vises det til <https://revisorforeningen.no/revisjonsberetninger>

Uttalelse om øvrige lovmessige krav

Konklusjon om registrering og dokumentasjon

Basert på vår revisjon av årsregnskapet som beskrevet ovenfor, og kontrollhandlinger vi har funnet nødvendig i henhold til internasjonal standard for attestasjonsoppdrag (ISAE) 3000 «Attestasjonsoppdrag som ikke er revisjon eller forenklet revisorkontroll av historisk finansiell informasjon», mener vi at ledelsen har oppfylt sin plikt til å sørge for ordentlig og oversiktlig registrering og dokumentasjon av selskapets regnskapsopplysninger i samsvar med lov og god bokføringsskikk i Norge.

Oslo, 30. mai 2018

Sant Revisjon AS

Lars Angermo
statsautorisert revisor