



ÅRSREGNSKAPET FOR REGNSKAPSÅRET 2021 - GENERELL INFORMASJON

Enheten

Organisasjonsnummer: 922 179 115
Organisasjonsform: Aksjeselskap
Foretaksnavn: INDUSTRIAL SOLUTIONS AS
Forretningsadresse: Økrisletta 15
1340 SKUI

Regnskapsår

Årsregnskapets periode: 01.01.2021 - 31.12.2021

Konsern

Morselskap i konsern: Nei

Regnskapsregler

Regler for små foretak benyttet: Ja
Benyttet ved utarbeidelsen av årsregnskapet til selskapet: Regnskapslovens alminnelige regler

Årsregnskapet fastsatt av kompetent organ

Bekreftet av representant for selskapet: BÆRUM REGNSKAP AS
Dato for fastsettelse av årsregnskapet: 28.04.2022

Grunnlag for avgivelse

År 2021: Årsregnskapet er elektronisk innlevert
År 2020: Tall er hentet fra elektronisk innlevert årsregnskap fra 2021

Det er ikke krav til at årsregnskapet m.v. som sendes til Regnskapsregisteret er undertegnet. Kontrollen på at dette er utført ligger hos revisor/enhetens øverste organ. Sikkerheten ivaretas ved at innsender har rolle/rettighet for innsending av årsregnskapet via Altinn, og ved at det bekreftes at årsregnskapet er fastsatt av kompetent organ.

Brønnøysundregistrene, 26.05.2023



Resultatregnskap

Beløp i: NOK	Note	2021	2020
RESULTATREGNSKAP			
Inntekter			
Salgsinntekt		885 775	171 447
Sum inntekter		885 775	171 447
Kostnader			
Varekostnad		293 328	109 664
Lønnskostnad	1		
Avskrivning av driftsmidler og immaterielle eiendeler	2	20 877	13 300
Annen driftskostnad		193 580	95 271
Sum kostnader		507 786	218 235
Driftsresultat		377 989	-46 788
Finansinntekter og finanskostnader			
Annen renteinntekt		16	11
Sum finansinntekter		16	11
Annen rentekostnad		41 391	1 403
Annen finanskostnad		50	563
Sum finanskostnader		41 441	1 966
Netto finans		-41 425	-1 955
Ordinært resultat før skattekostnad		336 565	-48 743
Skattekostnad på ordinært resultat	4	52 549	
Ordinært resultat etter skattekostnad		284 016	-48 743
Årsresultat		284 016	-48 743
Årsresultat etter minoritetsinteresser		284 016	-48 743
Totalresultat		284 016	-48 743
Overføringer og disponeringer			
Udekket tap	5	100 361	-48 743



Resultatregnskap

Beløp i: NOK	Note	2021	2020
Avsatt til annen egenkapital	5	183 655	
Sum overføringer og disponeringer		284 016	-48 743



Balanse

Beløp i: NOK	Note	2021	2020
BALANSE - EIENDELER			
Anleggsmidler			
Immaterielle eiendeler			
Konsesjoner, patenter o.l.		130 542	146 525
Sum immaterielle eiendeler	2	130 542	146 525
Varige driftsmidler			
Driftsløsøre, inventar o.a. utstyr		49 748	
Sum varige driftsmidler	2	49 748	
Sum anleggsmidler	2	180 290	146 525
Omløpsmidler			
Varer			
Sum varer		13 099	54 130
Fordringer			
Kundefordringer		635 559	
Andre kortsiktige fordringer			10 786
Sum fordringer		635 559	10 786
Bankinnskudd, kontanter og lignende			
Bankinnskudd, kontanter o.l.		205 296	51 191
Sum bankinnskudd, kontanter og lignende		205 296	51 191
Sum omløpsmidler		853 954	116 107
SUM EIENDELER		1 034 244	262 632
BALANSE - EGENKAPITAL OG GJELD			
Egenkapital			
Innskutt egenkapital			
Aksjekapital	3, 5	126 000	126 000
Sum innskutt egenkapital		126 000	126 000



Balanse

Beløp i: NOK	Note	2021	2020
Opptjent egenkapital			
Annen egenkapital		183 655	
Udekket tap			100 361
Sum opptjent egenkapital		183 655	-100 361
Sum egenkapital	5	309 655	25 639
Gjeld			
Langsiktig gjeld			
Utsatt skatt		1 327	
Sum avsetninger for forpliktelser		1 327	
Annen langsiktig gjeld			
Gjeld til kredittinstitusjoner		343 519	
Øvrig langsiktig gjeld		177 150	200 000
Sum annen langsiktig gjeld		520 669	200 000
Sum langsiktig gjeld		521 996	200 000
Kortsiktig gjeld			
Leverandørgjeld		21 469	7 875
Betalbar skatt	4	51 222	
Skyldig offentlige avgifter		109 227	9 264
Annen kortsiktig gjeld		20 675	19 854
Sum kortsiktig gjeld		202 593	36 993
Sum gjeld		724 589	236 993
SUM EGENKAPITAL OG GJELD		1 034 244	262 632



Brønnøysundregistrene

ÅRSREGNSKAP FOR REGNSKAPSÅRET 2021 - GENERELL INFORMASJON

Journalnummer: 2022 316020

Enheten

Organisasjonsnummer: 922 179 115
Organisasjonsform: Aksjeselskap
Foretaksnavn: INDUSTRIAL SOLUTIONS AS
Forretningsadresse: Økerisletta 15
1363 HØVIK

Regnskapsår

Årsregnskapets periode: 01.01.2021 - 31.12.2021

Konsern

Morselskap i konsern: Nei

Regnskapsregler

Regler for små foretak benyttet: Ja
Benyttet ved utarbeidelsen av
årsregnskapet til selskapet: Regnskapslovens alminnelige regler

Årsregnskapet fastsatt av kompetent organ

Bekreftet av representant for selskapet: BÆRUM REGNSKAP AS
Dato for fastsettelse av årsregnskapet: 28.04.2022

Revisjon

Selskapet har besluttet at årsregnskapet
ikke skal revideres: Ja
Årsregnskapet er utarbeidet av ekstern
autorisert regnskapsfører: Ja
Ekstern autorisert regnskapsfører har i
løpet av regnskapsåret bistått ved den
løpende regnskapsføringen eller utført
andre tjenester for selskapet enn å
utarbeide årsregnskapet: Ja

Grunnlag for avgivelse

År 2021: Årsregnskap er elektronisk innlevert.
År 2020: Tall er hentet fra elektronisk innlevert årsregnskap fra 2021.

Det er ikke krav til at årsregnskapet m.v. som sendes til Regnskapsregisteret er undertegnet. Kontrollen på at dette er utført ligger hos revisor/enhetens øverste organ. Sikkerheten ivaretas ved at innsender har rolle/rettighet for innsending av årsregnskapet via Altinn, og ved at det bekreftes at årsregnskapet er fastsatt av kompetent organ.

Brønnøysundregistrene, 21.05.2022

Brønnøysundregistrene
Postadresse: Postboks 900, 8910 Brønnøysund
Telefon: 75 00 75 00
E-post: firmapost@brreg.no Internett: www.brreg.no
Organisasjonsnummer: 974 760 673



Organisasjonsnr: 922 179 115
INDUSTRIAL SOLUTIONS AS

RESULTATREGNSKAP

Beløp i: NOK	Note	2021	2020
RESULTATREGNSKAP			
Inntekter			
Salgsinntekt		885 775	171 447
Sum inntekter		885 775	171 447
Kostnader			
Varekostnad		293 328	109 664
Lønnskostnad	1		
Avskrivning av driftsmidler og immaterielle eiendeler	2	20 877	13 300
Annen driftskostnad		193 580	95 271
Sum kostnader		507 786	218 235
Driftsresultat		377 989	-46 788
Finansinntekter og finanskostnader			
Annen renteinntekt		16	11
Sum finansinntekter		16	11
Annen rentekostnad		41 391	1 403
Annen finanskostnad		50	563
Sum finanskostnader		41 441	1 966
Netto finans		-41 425	-1 955
Ordinært resultat før skattekostnad		336 565	-48 743
Skattekostnad på ordinært resultat	4	52 549	
Ordinært resultat etter skattekostnad		284 016	-48 743
Årsresultat		284 016	-48 743
Årsresultat etter minoritetsinteresser		284 016	-48 743
Totalresultat		284 016	-48 743
Overføringer og disponeringer			
Udekket tap	5	100 361	-48 743
Avsatt til annen egenkapital	5	183 655	
Sum overføringer og disponeringer		284 016	-48 743



Organisasjonsnr: 922 179 115
INDUSTRIAL SOLUTIONS AS

BALANSE

Beløp i: NOK Note 2021 2020

BALANSE - EIENDELER

Anleggsmidler			
Immaterielle eiendeler			
Konsesjoner, patenter o.l.		130 542	146 525
Sum immaterielle eiendeler	2	130 542	146 525
Varige driftsmidler			
Driftsløsøre, inventar o. a. utstyr		49 748	
Sum varige driftsmidler	2	49 748	
Sum anleggsmidler	2	180 290	146 525
Omløpsmidler			
Varer			
Sum varer		13 099	54 130
Fordringer			
Kundefordringer		635 559	
Andre kortsiktige fordringer			10 786
Sum fordringer		635 559	10 786
Bankinnskudd, kontanter og lignende			
Bankinnskudd, kontanter o. l.		205 296	51 191
Sum bankinnskudd, kontanter og lignende		205 296	51 191
Sum omløpsmidler		853 954	116 107
SUM EIENDELER		1 034 244	262 632

BALANSE - EGENKAPITAL OG GJELD

Egenkapital			
Innskutt egenkapital			
Aksjekapital	3, 5	126 000	126 000
Sum innskutt egenkapital		126 000	126 000
Opptjent egenkapital			
Annen egenkapital		183 655	
Udekket tap			100 361
Sum opptjent egenkapital		183 655	-100 361
Sum egenkapital	5	309 655	25 639



Gjeld		
Langsiktig gjeld		
Utsatt skatt	1 327	
Sum avsetninger for forpliktelseser	1 327	
Annen langsiktig gjeld		
Gjeld til kredittinstitusjoner	343 519	
Øvrig langsiktig gjeld	177 150	200 000
Sum annen langsiktig gjeld	520 669	200 000
Sum langsiktig gjeld	521 996	200 000
Kortsiktig gjeld		
Leverandørgjeld	21 469	7 875
Betalbar skatt	51 222	
Skyldig offentlige avgifter	109 227	9 264
Annen kortsiktig gjeld	20 675	19 854
Sum kortsiktig gjeld	202 593	36 993
Sum gjeld	724 589	236 993
SUM EGENKAPITAL OG GJELD	1 034 244	262 632



Organisasjonsnr: 922 179 115
INDUSTRIAL SOLUTIONS AS

NOTEOPPLYSNINGER - SELSKAP - alle poster oppgitt i hele tall

Note

Antall aksjer og aksjeeiere

Note

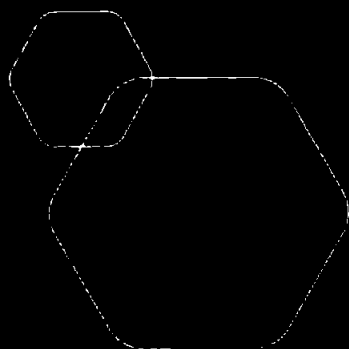
Antall årsverk i regnskapsåret

Virksomheten har hatt følgende antall årsverk:
0.00

Omløpsmidler Startdato Sluttdato Endring

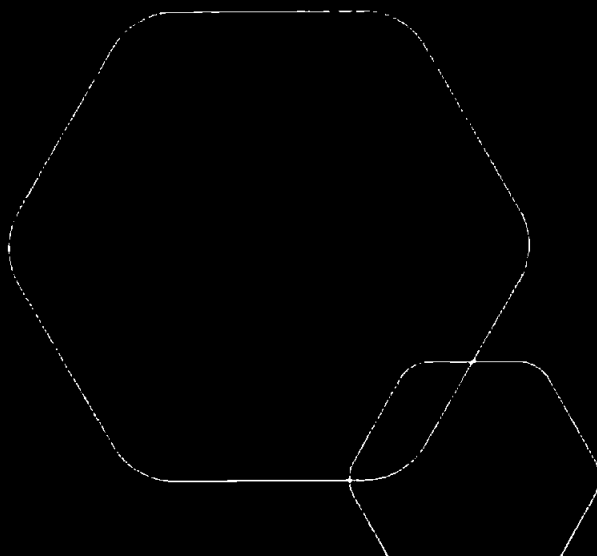
Skattemessig fremf.undersk. Startdato Sluttdato Endring

Kortsiktig gjeld Startdato Sluttdato Endring



Årsregnskap 2021 Industrial Solutions AS

Resultatregnskap
Balanse
Noter til regnskapet



Org.nr.: 922 179 115



INDUSTRIAL SOLUTIONS AS

RESULTATREGNSKAP

DRIFTSINNEKTER OG DRIFTSKOSTNADER	Note	2021	2020
Salgsinntekt		885 775	171 447
Sum driftsinntekter		885 775	171 447
Varekostnad		293 328	109 664
Avskrivning av driftsmidler og immaterielle eiendeler	2	20 877	13 300
Annen driftskostnad		193 580	95 271
Sum driftskostnader		507 786	218 235
Driftsresultat		377 989	-46 788
Annen renteinntekt		16	11
Annen rentekostnad		41 391	1 403
Annen finanskostnad		50	563
Resultat av finansposter		-41 425	-1 955
Ordinært resultat før skattekostnad		336 565	-48 743
Skattekostnad på ordinært resultat	4	52 549	0
Ordinært resultat		284 016	-48 743
Årsresultat		284 016	-48 743
OVERFØRINGER			
Avsatt til dekning av tidligere udekket tap	5	100 361	0
Avsatt til annen egenkapital	5	183 655	0
Overført til udekket tap		0	48 743
Sum overføringer		284 016	-48 743



INDUSTRIAL SOLUTIONS AS

BALANSE

EIENDELER	Note	2021	2020
ANLEGGSMIDLER			
Konsepsjoner, patenter o.l.		130 542	146 525
Sum immaterielle eiendeler	2	130 542	146 525
Driftsløsøre, inventar o.a. utstyr		49 748	0
Sum varige driftsmidler	2	49 748	0
Sum anleggsmidler	2	180 290	146 525
OMLØPSMIDLER			
Lager av varer og annen beholdning		13 099	54 130
FORDRINGER			
Kundefordringer		635 559	0
Andre kortsiktige fordringer		0	10 786
Sum fordringer		635 559	10 786
Bankinnskudd, kontanter o.l.		205 296	51 191
Sum omløpsmidler		853 954	116 107
Sum eiendeler		1 034 244	262 632




INDUSTRIAL SOLUTIONS AS

BALANSE			2021	2020
EGENKAPITAL OG GJELD	Note			
EGENKAPITAL				
INNSKUTT EGENKAPITAL				
Aksjekapital	3, 5		126 000	126 000
Sum innskutt egenkapital			126 000	126 000
OPPTJENT EGENKAPITAL				
Annen egenkapital			183 655	0
Udekket tap			0	-100 361
Sum opptjent egenkapital			183 655	-100 361
Sum egenkapital	5		309 655	25 639
GJELD				
AVSETNING FOR FORPLIKTELSER				
Utsatt skatt			1 327	0
Sum avsetning for forpliktelser			1 327	0
ANNEN LANGSIKTIG GJELD				
Gjeld til kredittinstitusjoner			343 519	0
Øvrig langsiktig gjeld			177 150	200 000
Sum annen langsiktig gjeld			520 669	200 000
KORTSIKTIG GJELD				
Leverandørgjeld			21 469	7 875
Betalbar skatt	4		51 222	0
Skyldig offentlige avgifter			109 227	9 264
Annen kortsiktig gjeld			20 675	19 854
Sum kortsiktig gjeld			202 593	36 993
Sum gjeld			724 589	236 993
Sum egenkapital og gjeld			1 034 244	262 632

28.04.2022

Styret i Industrial Solutions AS


Kai Børre Andersen
styreleder


Morten Berg
nestleder



INDUSTRIAL SOLUTIONS AS

NOTER TIL ÅRSREGNSKAPET 2021

Regnskapsprinsipper

Årsregnskapet er satt opp i samsvar med regnskapsloven og NRS 8 - God regnskapsskikk for små foretak.

DRIFTSINNTEKTER

Inntektsføring ved salg av varer skjer på leveringstidspunktet. Tjenester inntektsføres etter hvert som de leveres.

SKATT

Skattekostnaden i resultatregnskapet omfatter både periodens betalbare skatt og endring i utsatt skatt. Utsatt skatt er beregnet med 22 % på grunnlag av de midlertidige forskjeller som eksisterer mellom regnskapsmessige og skattemessige verdier, samt ligningsmessig underskudd til fremføring ved utgangen av regnskapsåret. Skatteøkende og skattereduserende midlertidige forskjeller som reverserer eller kan reverseres i samme periode er utlignet og nettoført.

KLASSIFISERING OG VURDERING AV ANLEGGSMIDLER

Anleggsmidler omfatter eiendeler bestemt til varig eie og bruk. Anleggsmidler er vurdert til anskaffelseskost. Varige driftsmidler balanseføres og avskrives over driftsmidlets økonomiske levetid.

KLASSIFISERING OG VURDERING AV OMLØPSMIDLER

Omløpsmidler og kortsiktig gjeld omfatter normalt poster som forfaller til betaling innen ett år etter balansedagen, samt poster som knytter seg til varekretsløpet. Omløpsmidler vurderes til laveste verdi av anskaffelseskost og virkelig verdi.

VARER

Varer er vurdert til det laveste av anskaffelseskost og netto salgsverdi.

FORDRINGER

Kundefordringer og andre fordringer oppføres til pålydende etter fradrag for avsetning til forventet tap. Avsetning til tap gjøres på grunnlag av en individuell vurdering av de enkelte fordringene.

Note 1 Lønnskostnader

Industrial Solutions AS har ikke hatt lønns- eller personalkostnader i 2021 og det foreligger heller ingen slike forpliktelser.



INDUSTRIAL SOLUTIONS AS

NOTER TIL ÅRSREGNSKAPET 2021

Note 2 Anleggsmidler

	Driftsløsøre, inventar ol.	Sum
Anskaffelseskost pr. 01.01.21	159 825	159 825
+ Tilgang kjøpte driftsmidler	54 642	54 642
= Anskaffelseskost 31.12.21	214 467	214 467
Akkumulerte avskrivninger 31.12.21	34 177	34 177
= Bokført verdi 31.12.21	180 290	180 290
Årets ordinære avskrivninger	20 877	20 877
Økonomisk levetid	5-10 år	

Note 3 Aksjonærer

AKSJEKAPITALEN I INDUSTRIAL SOLUTIONS AS PR. 31.12 BESTÅR AV:

	Antall	Pålydende	Bokført
A-aksjer	4 200	30,0	126 000
Sum	4 200		126 000

EIERSTRUKTUR

De største aksjonærene i % pr. 31.12 var:

	A-aksjer	Eierandel
Kai Børre Andersen	2 100	50,0
Morten Berg	2 100	50,0
Totalt antall aksjer	4 200	100,0

AKSJER OG OPSJONER EIET AV MEDLEMMER I STYRET OG DAGLIG LEDER:

Navn	Verv	A-aksjer
Morten Berg	nestleder	2 100
Kai Børre Andersen	styreleder	2 100
Totalt antall aksjer		4 200

Note 4 Skatt

Årets skattekostnad	2021	2020
Resultatført skatt på ordinært resultat:		
Betalbar skatt	51 222	0
Endring i utsatt skatt	1 327	0
Skattekostnad ordinært resultat	52 549	0

INDUSTRIAL SOLUTIONS AS

SIDE 6



INDUSTRIAL SOLUTIONS AS

NOTER TIL ÅRSREGNSKAPET 2021

Skattepliktig inntekt:		
Ordinært resultat før skatt	336 565	-48 743
Permanente forskjeller	0	2 658
Endring i midlertidige forskjeller	-6 034	0
Anvendelse av fremførbart underskudd	-97 703	0
Skattepliktig inntekt	232 827	-46 085
Betalbar skatt i balansen:		
Betalbar skatt på årets resultat	51 222	0
Sum betalbar skatt i balansen	51 222	0

Skatteeffekten av midlertidige forskjeller som har gitt opphav til utsatt skatt og utsatte skattefordeler, spesifisert på typer av midlertidige forskjeller

	<u>2021</u>	<u>2020</u>	<u>Endring</u>
Varige driftsmidler	6 034	0	-6 034
Sum	6 034	0	-6 034
Akkumulert fremførbart underskudd	0	-97 703	-97 703
Inngår ikke i beregningen av utsatt skatt	0	97 703	97 703
Grunnlag for utsatt skatt / skattefordel	6 034	0	-6 034
Utsatt skatt / skattefordel (22 %)	1 327	-21 495	-22 822

I henhold til God regnskapsskikk for små foretak balanseføres ikke utsatt skattefordel.

Note 5 Egenkapital

	<u>Aksjekapital</u>	<u>Annen egenkapital</u>	<u>Udekket tap</u>	<u>Sum egenkapital</u>
Pr. 31.12.2021	126 000	0	-100 361	25 639
Pr 01.01.2021	126 000	0	-100 361	25 639
Årets resultat		183 655	100 361	284 016
Pr 31.12.2021	126 000	183 655	0	309 655