



## ÅRSREGNSKAPET FOR REGNSKAPSÅRET 2022 - GENERELL INFORMASJON

### Enheten

Organisasjonsnummer: 913 116 801  
Organisasjonsform: Aksjeselskap  
Foretaksnavn: JIFFY PRODUCTS INTERNATIONAL AS  
Forretningsadresse: Skippergata 2A  
4611 KRISTIANSAND S

### Regnskapsår

Årsregnskapets periode: 01.01.2022 - 31.12.2022

### Konsern

Morselskap i konsern: Nei

### Regnskapsregler

Regler for små foretak benyttet: Ja  
Benyttet ved utarbeidelsen av årsregnskapet til selskapet: Regnskapslovens alminnelige regler

### Årsregnskapet fastsatt av kompetent organ

Bekreftet av representant for selskapet: Anne Kristin Løvåsen  
Dato for fastsettelse av årsregnskapet: 24.05.2023

### Grunnlag for avgivelse

År 2022: Årsregnskapet er elektronisk innlevert  
År 2021: Tall er hentet fra elektronisk innlevert årsregnskap fra 2022

*Det er ikke krav til at årsregnskapet m.v. som sendes til Regnskapsregisteret er undertegnet. Kontrollen på at dette er utført ligger hos revisor/enhetens øverste organ. Sikkerheten ivaretas ved at innsender har rolle/rettighet for innsending av årsregnskapet via Altinn, og ved at det bekreftes at årsregnskapet er fastsatt av kompetent organ.*

Brønnøysundregistrene, 29.05.2026



## Resultatregnskap

Beløp i: NOK	Note	2022	2021
<b>RESULTATREGNSKAP</b>			
<b>Inntekter</b>			
Salgsinntekt	2	62 931 581	62 561 315
<b>Sum inntekter</b>		<b>62 931 581</b>	<b>62 561 315</b>
<b>Kostnader</b>			
Endring i beholdning av varer under tilvirkning og ferdig tilvirkede varer	3	-5 590 769	0
Varekostnad		20 973 100	21 919 318
Lønnskostnad	4,5	21 500 510	23 061 302
Avskrivning på varige driftsmidler og immaterielle eiendeler	6	1 637 597	708 031
Annen driftskostnad	4,7	20 592 756	14 770 936
<b>Sum kostnader</b>		<b>59 113 194</b>	<b>60 459 587</b>
<b>Driftsresultat</b>		<b>3 818 387</b>	<b>2 101 728</b>
<b>Finansinntekter og finanskostnader</b>			
Annen renteinntekt		125	0
<b>Sum finansinntekter</b>		<b>125</b>	<b>0</b>
Annen rentekostnad		1 027 590	243 697
Annen finanskostnad		15 114	10 239
Agio		33 185	136 365
<b>Sum finanskostnader</b>		<b>1 075 889</b>	<b>390 301</b>
<b>Netto finans</b>		<b>-1 075 764</b>	<b>-390 301</b>
<b>Ordinært resultat før skattekostnad</b>		<b>2 742 623</b>	<b>1 711 427</b>
Skattekostnad på ordinært resultat	8	613 381	377 600
<b>Ordinært resultat etter skattekostnad</b>		<b>2 129 242</b>	<b>1 333 827</b>
<b>Årsresultat</b>		<b>2 129 242</b>	<b>1 333 827</b>
<b>Overføringer og disponeringer</b>			
Avgitt konsernbidrag		19 344	790 062
Overføringer til/fra annen egenkapital		2 109 898	543 765



## Resultatregnskap

<b>Beløp i: NOK</b>	<b>Note</b>	<b>2022</b>	<b>2021</b>
Sum overføringer og disponeringer		2 129 242	1 333 827



## Balanse

Beløp i: NOK	Note	2022	2021
<b>BALANSE - EIENDELER</b>			
<b>Anleggsmidler</b>			
<b>Immaterielle eiendeler</b>			
Utsatt skattefordel	8	0	370 991
<b>Sum immaterielle eiendeler</b>		<b>0</b>	<b>370 991</b>
<b>Varige driftsmidler</b>			
Tomter, bygninger og annen fast eiendom	6,9	3 365 590	3 745 813
Maskiner og anlegg	6,9	12 445 504	5 846 769
<b>Sum varige driftsmidler</b>		<b>15 811 094</b>	<b>9 592 582</b>
<b>Finansielle anleggsmidler</b>			
Andre fordringer	10	7 100	7 100
<b>Sum finansielle anleggsmidler</b>		<b>7 100</b>	<b>7 100</b>
<b>Sum anleggsmidler</b>		<b>15 818 194</b>	<b>9 970 673</b>
<b>Omløpsmidler</b>			
<b>Varer</b>			
Varer	3,9	16 136 955	8 224 431
<b>Sum varer</b>		<b>16 136 955</b>	<b>8 224 431</b>
<b>Fordringer</b>			
Kundefordringer	9	299 872	419 906
Andre fordringer		1 121 544	1 350 582
Konsernfordringer	9,11	36 662 368	20 486 622
<b>Sum fordringer</b>		<b>38 083 784</b>	<b>22 257 110</b>
<b>Bankinnskudd, kontanter og lignende</b>			
Bankinnskudd, kontanter og lignende	12	645 296	761 787
<b>Sum bankinnskudd, kontanter og lignende</b>		<b>645 296</b>	<b>761 787</b>
<b>Sum omløpsmidler</b>		<b>54 866 035</b>	<b>31 243 328</b>
<b>SUM EIENDELER</b>		<b>70 684 229</b>	<b>41 214 001</b>



## Balanse

Beløp i: NOK	Note	2022	2021
<b>BALANSE - EGENKAPITAL OG GJELD</b>			
<b>Egenkapital</b>			
<b>Innskutt egenkapital</b>			
Aksjekapital (14 332 aksjer à 500)	13,14	7 166 000	7 166 000
Annen innskutt egenkapital		2 520 444	2 520 444
<b>Sum innskutt egenkapital</b>		<b>9 686 444</b>	<b>9 686 444</b>
<b>Opptjent egenkapital</b>			
Annen egenkapital		6 268 358	4 158 460
<b>Sum opptjent egenkapital</b>		<b>6 268 358</b>	<b>4 158 460</b>
<b>Sum egenkapital</b>	14	<b>15 954 802</b>	<b>13 844 904</b>
<b>Gjeld</b>			
<b>Langsiktig gjeld</b>			
Utsatt skatt	8	236 934	0
<b>Sum avsetninger for forpliktelser</b>		<b>236 934</b>	<b>0</b>
<b>Annen langsiktig gjeld</b>			
Gjeld til kredittinstitusjoner	9	7 685 000	4 500 000
<b>Sum annen langsiktig gjeld</b>		<b>7 685 000</b>	<b>4 500 000</b>
<b>Sum langsiktig gjeld</b>		<b>7 921 934</b>	<b>4 500 000</b>
<b>Kortsiktig gjeld</b>			
Leverandørgjeld		5 444 760	4 663 723
Skyldige offentlige avgifter		1 405 829	1 609 204
Kortsiktig konserngjeld	11,12	37 901 321	14 771 848
Annen kortsiktig gjeld		2 055 583	1 824 322
<b>Sum kortsiktig gjeld</b>		<b>46 807 493</b>	<b>22 869 097</b>
<b>Sum gjeld</b>		<b>54 729 427</b>	<b>27 369 097</b>
<b>SUM EGENKAPITAL OG GJELD</b>		<b>70 684 229</b>	<b>41 214 001</b>



## Brønnøysundregistrene

### ÅRSREGNSKAP FOR REGNSKAPSÅRET 2022 - GENERELL INFORMASJON

Journalnummer: 2023 671948

#### Enheten

Organisasjonsnummer: 913 116 801  
Organisasjonsform: Aksjeselskap  
Foretaksnavn: JIFFY PRODUCTS INTERNATIONAL AS  
Forretningsadresse: Stensrudvegen 8  
2335 STANGE

#### Regnskapsår

Årsregnskapets periode: 01.01.2022 - 31.12.2022

#### Konsern

Morselskap i konsern: Nei

#### Regnskapsregler

Regler for små foretak benyttet: Ja  
Benyttet ved utarbeidelsen av  
årsregnskapet til selskapet: Regnskapslovens alminnelige regler

#### Årsregnskapet fastsatt av kompetent organ

Bekreftet av representant for selskapet: Anne Kristin Løvåsen  
Dato for fastsettelse av årsregnskapet: 24.05.2023

#### Grunnlag for avgivelse

År 2022: Årsregnskap er elektronisk innlevert.  
År 2021: Tall er hentet fra elektronisk innlevert årsregnskap fra 2022.

*Det er ikke krav til at årsregnskapet m.v. som sendes til Regnskapsregisteret er undertegnet. Kontrollen på at dette er utført ligger hos revisor/enhetens øverste organ. Sikkerheten ivaretas ved at innsender har rolle/rettighet for innsending av årsregnskapet via Altinn, og ved at det bekreftes at årsregnskapet er fastsatt av kompetent organ.*

Brønnøysundregistrene, 12.08.2023



Organisasjonsnr: 913 116 801  
JIFFY PRODUCTS INTERNATIONAL AS

## RESULTATREGNSKAP

Beløp i: NOK	Note	2022	2021
<b>RESULTATREGNSKAP</b>			
<b>Inntekter</b>			
Salgsinntekt	2	62 931 581	62 561 315
<b>Sum inntekter</b>		<b>62 931 581</b>	<b>62 561 315</b>
<b>Kostnader</b>			
Endring i beholdning av varer under tilvirkning og ferdig tilvirkede varer	3	-5 590 769	0
Varekostnad		20 973 100	21 919 318
Lønnskostnad	4,5	21 500 510	23 061 302
Avskrivning på varige driftsmidler og immaterielle eiendeler	6	1 637 597	708 031
Annen driftskostnad	4,7	20 592 756	14 770 936
<b>Sum kostnader</b>		<b>59 113 194</b>	<b>60 459 587</b>
<b>Driftsresultat</b>		<b>3 818 387</b>	<b>2 101 728</b>
<b>Finansinntekter og finanskostnader</b>			
Annen renteinntekt		125	0
<b>Sum finansinntekter</b>		<b>125</b>	<b>0</b>
Annen rentekostnad		1 027 590	243 697
Annen finanskostnad		15 114	10 239
Agio		33 185	136 365
<b>Sum finanskostnader</b>		<b>1 075 889</b>	<b>390 301</b>
<b>Netto finans</b>		<b>-1 075 764</b>	<b>-390 301</b>
<b>Ordinært resultat før skattekostnad</b>		<b>2 742 623</b>	<b>1 711 427</b>
Skattekostnad på ordinært resultat	8	613 381	377 600
<b>Ordinært resultat etter skattekostnad</b>		<b>2 129 242</b>	<b>1 333 827</b>
<b>Årsresultat</b>		<b>2 129 242</b>	<b>1 333 827</b>
<b>Overføringer og disponeringer</b>			
Avgitt konsernbidrag		19 344	790 062
Overføringer til/fra annen egenkapital		2 109 898	543 765
<b>Sum overføringer og disponeringer</b>		<b>2 129 242</b>	<b>1 333 827</b>



Organisasjonsnr: 913 116 801  
JIFFY PRODUCTS INTERNATIONAL AS

## BALANSE

**Beløp i: NOK** **Note** **2022** **2021**

### BALANSE - EIENDELER

#### Anleggsmidler

##### Immaterielle eiendeler

Utsatt skattefordel	8	0	370 991
<b>Sum immaterielle eiendeler</b>		<b>0</b>	<b>370 991</b>

##### Varige driftsmidler

Tomter, bygninger og annen fast eiendom	6,9	3 365 590	3 745 813
Maskiner og anlegg	6,9	12 445 504	5 846 769
<b>Sum varige driftsmidler</b>		<b>15 811 094</b>	<b>9 592 582</b>

##### Finansielle anleggsmidler

Andre fordringer	10	7 100	7 100
<b>Sum finansielle anleggsmidler</b>		<b>7 100</b>	<b>7 100</b>

<b>Sum anleggsmidler</b>		<b>15 818 194</b>	<b>9 970 673</b>
--------------------------	--	-------------------	------------------

#### Omløpsmidler

##### Varer

Varer	3,9	16 136 955	8 224 431
<b>Sum varer</b>		<b>16 136 955</b>	<b>8 224 431</b>

##### Fordringer

Kundefordringer	9	299 872	419 906
Andre fordringer		1 121 544	1 350 582
Konsernfordringer	9,11	36 662 368	20 486 622
<b>Sum fordringer</b>		<b>38 083 784</b>	<b>22 257 110</b>

##### Bankinnskudd, kontanter og lignende

Bankinnskudd, kontanter og lignende	12	645 296	761 787
<b>Sum bankinnskudd, kontanter og lignende</b>		<b>645 296</b>	<b>761 787</b>

<b>Sum omløpsmidler</b>		<b>54 866 035</b>	<b>31 243 328</b>
-------------------------	--	-------------------	-------------------

<b>SUM EIENDELER</b>		<b>70 684 229</b>	<b>41 214 001</b>
----------------------	--	-------------------	-------------------

### BALANSE - EGENKAPITAL OG GJELD

#### Egenkapital

##### Innskutt egenkapital

Aksjekapital (14 332 aksjer à 500)	13,14	7 166 000	7 166 000
------------------------------------	-------	-----------	-----------



Annen innskutt egenkapital		2 520 444	2 520 444
<b>Sum innskutt egenkapital</b>		<b>9 686 444</b>	<b>9 686 444</b>
<b>Opptjent egenkapital</b>			
Annen egenkapital		6 268 358	4 158 460
<b>Sum opptjent egenkapital</b>		<b>6 268 358</b>	<b>4 158 460</b>
<b>Sum egenkapital</b>	<b>14</b>	<b>15 954 802</b>	<b>13 844 904</b>
<b>Gjeld</b>			
<b>Langsiktig gjeld</b>			
Utsatt skatt	8	236 934	0
<b>Sum avsetninger for forpliktelser</b>		<b>236 934</b>	<b>0</b>
<b>Annen langsiktig gjeld</b>			
Gjeld til kredittinstitusjoner	9	7 685 000	4 500 000
<b>Sum annen langsiktig gjeld</b>		<b>7 685 000</b>	<b>4 500 000</b>
<b>Sum langsiktig gjeld</b>		<b>7 921 934</b>	<b>4 500 000</b>
<b>Kortsiktig gjeld</b>			
Leverandørgjeld		5 444 760	4 663 723
Skyldige offentlige avgifter		1 405 829	1 609 204
Kortsiktig konserngjeld	11,12	37 901 321	14 771 848
Annen kortsiktig gjeld		2 055 583	1 824 322
<b>Sum kortsiktig gjeld</b>		<b>46 807 493</b>	<b>22 869 097</b>
<b>Sum gjeld</b>		<b>54 729 427</b>	<b>27 369 097</b>
<b>SUM EGENKAPITAL OG GJELD</b>		<b>70 684 229</b>	<b>41 214 001</b>



Organisasjonsnr: 913 116 801  
JIFFY PRODUCTS INTERNATIONAL AS

NOTEOPPLYSNINGER - SELSKAP - alle poster oppgitt i hele tall

## Note

Antall årsverk i regnskapsåret  
34.00

<u>Sum</u>	<u>Beløp</u>
<u>Balanseført verdi 31.12.</u>	<u>Varige driftsmidler Immaterielle eiend.</u>

## Konsernregnskap

Morselskapet sitt navn

Forretningskontor for morselskapet

## Begrunnelse for at datterselskap er utelatt fra konsolideringen

<u>Samlet beløp - tilknyttet selskap</u>	<u>Årets</u>	<u>Fjorårets</u>
------------------------------------------	--------------	------------------

<u>Samlet beløp - foretak i samme konsern</u>	<u>Årets</u>	<u>Fjorårets</u>
-----------------------------------------------	--------------	------------------

<u>Samlet beløp - foretak i samme konsern</u>	<u>Årets</u>	<u>Fjorårets</u>
-----------------------------------------------	--------------	------------------

<u>Samlet beløp - felles kontrollert virksomhet</u>	<u>Årets</u>	<u>Fjorårets</u>
-----------------------------------------------------	--------------	------------------

<u>Pantstillelse</u>	<u>Beløp</u>
----------------------	--------------

<u>Beholdning av egne aksjer</u>	<u>Antall</u>	<u>Pålydende</u>	<u>Andel av aksjek.</u>
----------------------------------	---------------	------------------	-------------------------



DocuSign Envelope ID: 9C60F0D0-9104-4937-B57B-F4FEA02C0EAD

## Jiffy Products International AS

Stensrudvegen 8  
2335 Stange

### STYRETS ÅRSBERETNING FOR 2022

#### Virksomhetens art

Jiffy Products International AS produserer komprimerte vekstsubstrater. Produksjonen og administrasjonen er lokalisert på Stange.

#### Fortsatt drift

Styret mener det er riktig å legge forutsetningen om fortsatt drift av selskapet til grunn ved avleggelsen av årsregnskapet.

#### Arbeidsmiljøet

Sykefraværet i bedriften var på 698 fraværsdager, tilsvarende 8,2% (7,0% i 2021). Bedriften arbeider aktivt med å redusere sykefraværet og bedriften er organisert som IA-bedrift. Det har ikke forekommet eller blitt rapportert om alvorlige arbeidsuhell eller ulykker i løpet av året. Styret anser arbeidsmiljøet i bedriften som tilfredsstillende. Selskapets arbeidsmiljøutvalg har hatt regelmessige møter. Bedriftshelsetjenesten brukes aktivt og er med på alle AMU møter.

#### Likestilling

Det er ansatt 12% kvinner i produksjonen og 67% kvinner i administrasjonen. Selskapets styre består av 33% kvinner.

Selskapet har som mål å være en arbeidsplass hvor det ikke forekommer noen form for diskriminering. Diskrimineringslovens formål er å fremme likestilling, sikre like muligheter og rettigheter og å hindre diskriminering på grunn av funksjonshemming, etnisk bakgrunn, nasjonal opprinnelse, avstamning, hudfarge, språk, religion og livssyn. Selskapet arbeider for å fremme lovens formål innenfor vår virksomhet.

#### Ytre miljø

Produksjonsanlegget slipper ikke ut stoffer og lignende som representerer noen betydelig miljøpåvirkning. Virksomheten er ikke regulert av konsesjon eller pålegg av miljømessig karakter. Selskapet arbeider kontinuerlig med å videreutvikle produkter og produksjonsprosesser slik at miljøbelastningen på det ytre miljø knyttet til ressursforbruk, produksjon, transport, anvendelse og deponering skal minimaliseres. Selskapet er ISO sertifisert etter både 9001, 14001 og 22000.

#### FOU

Det har ikke vært noen prosjekter vedr FOU i løpet av året 2022.

#### Redegjørelse for årsregnskapet

Oppnådde salgsinntekter i 2022 var NOK 62,9 mill., som var på linje med 2021. Driftsresultatet i 2022 utgjør NOK 3,8 mill. mot NOK 2,1 mill. i 2021. Resultatregnskapet for 2022 viser et årsoverskudd på NOK 2.129.242.

Endringen i kontantstrøm henfører seg i hovedsak til operasjonelle aktiviteter, investeringer i varige driftsmidler, opptak nye langsiktige lån, avdrag på langsiktige lån, samt avgitt konsernbidrag. Netto endring i likviditet i løpet av året utgjør NOK - 0,1 mill.

Det er produsert med 2 skift gjennom hele året. Investeringer i nye maskiner og pakkeutstyr har økt selskapets produksjonskapasitet.

Egenkapitalen utgjør 22,6% (33,6% i 2021) og selskapets likviditet er tilfredsstillende.



DocuSign Envelope ID: 9C60F0D0-9104-4937-B57B-F4FEA02C0EAD

Styret mener at årsregnskapet gir et rettviseende bilde av selskapets eiendeler og gjeld, finansielle stilling og resultat.

### Finansiell risiko

Det er fortsatt markedsrisiko knyttet til salgsvolumer, priser og marginer, spesielt knyttet til det profesjonelle markedet.

### Årsresultat og disponeringer

Årsresultatet i Jiffy Products International AS på NOK 2.129.242 foreslås disponert slik:

Netto avgitt konsernbidrag til morselskap	NOK 19.344
Overført til annen egenkapital	<u>NOK 2.109.898</u>
Sum disponert	<u>NOK 2.129.242</u>

Selskapets bokførte egenkapital per 31.12.22 utgjorde NOK 15.954.802


Styret i Jiffy Products International AS  
Stange, 11. mai 2023

DocuSigned by:  
  
078A479AB6194B6...

Thorleif Hals  
Styreleder/daglig leder

DocuSigned by:  
  
35ACAF141A4B46F...

Kjell Brohjem  
Styremedlem

DocuSigned by:  
  
E0D23C5A8EC048F...

Anne Kristin Løvåsen  
Styremedlem



DocuSign Envelope ID: 9C60F0D0-9104-4937-B57B-F4FEA02C0EAD

<b>Resultatregnskap</b>			
Jiffy Products International AS			
<b>01.01. - 31.12.</b>			
<b>Driftsinntekter og driftskostnader</b>	<b>Note</b>	<b>2022</b>	<b>2021</b>
Salgsinntekt	2	62 931 581	62 561 315
Sum driftsinntekter		<u>62 931 581</u>	<u>62 561 315</u>
Varekostnad		20 973 100	21 919 318
Lagerendring ferdigvarer	3	-5 590 769	0
Lønnskostnad	4, 5	21 500 510	23 061 302
Ordinære avskrivninger	6	1 637 597	708 031
Annen driftskostnad	4, 7	20 592 757	14 770 935
Sum driftskostnader		<u>59 113 195</u>	<u>60 459 586</u>
Driftsresultat		<u>3 818 387</u>	<u>2 101 729</u>
<b>Finansinntekter og finanskostnader</b>			
Renteinntekter		125	0
Netto agio		-33 185	-136 365
Annen rentekostnad		1 027 590	243 697
Annen finanskostnad		15 115	10 239
Resultat av finansposter		<u>-1 075 764</u>	<u>-390 301</u>
Resultat før skattekostnad		2 742 623	1 711 427
Skattekostnad på resultat	8	613 381	377 600
Resultat		<u>2 129 242</u>	<u>1 333 827</u>
Årsoverskudd/-underskudd		<u>2 129 242</u>	<u>1 333 827</u>
<b>Overføringer</b>			
Avgitt konsernbidrag etter skatt		19 344	790 062
Overføring annen egenkapital		2 109 898	543 765
Sum overføringer		<u>2 129 242</u>	<u>1 333 827</u>



DocuSign Envelope ID: 9C60F0D0-9104-4937-B57B-F4FEA02C0EAD


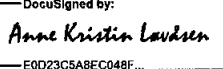

<b>Balanse</b>			
Jiffy Products International AS			
<b>Eiendeler 31.12.</b>	<b>Note</b>	<b>2022</b>	<b>2021</b>
<b>Anleggsmidler</b>			
<b>Immaterielle eiendeler</b>			
Utsatt skattefordel	8	0	370 991
Sum immaterielle eiendeler		<u>0</u>	<u>370 991</u>
<b>Varige driftsmidler</b>			
Tomter, bygninger o.a. fast eiendom	6, 9	3 365 590	3 745 813
Maskiner og anlegg	6, 9	12 445 504	5 846 769
Sum varige driftsmidler		<u>15 811 094</u>	<u>9 592 582</u>
<b>Finansielle driftsmidler</b>			
Andre langsiktige fordringer	10	7 100	7 100
Sum finansielle anleggsmidler		<u>7 100</u>	<u>7 100</u>
Sum anleggsmidler		<u>15 818 194</u>	<u>9 970 673</u>
<b>Omløpsmidler</b>			
<b>Varebeholdninger</b>			
Varelager	3, 9	16 136 955	8 224 431
<b>Fordringer</b>			
Kundefordringer	9	299 872	419 906
Fordringer konsernselskaper	9, 11	36 662 368	20 486 622
Andre kortsiktige fordringer		1 121 544	1 350 582
Sum fordringer		<u>38 083 783</u>	<u>22 257 110</u>
<b>Bankinnskudd, kontanter o.l.</b>			
Bankinnskudd, kontanter o.l.	12	645 296	761 787
Sum omløpsmidler		<u>54 866 035</u>	<u>31 243 328</u>
<b>Sum eiendeler</b>		<u>70 684 229</u>	<u>41 214 001</u>

Jiffy Products International AS

Side 1



DocuSign Envelope ID: 9C60F0D0-9104-4937-B57B-F4FEA02C0EAD

<b>Balanse</b>			
Jiffy Products International AS			
<b>Egenkapital og gjeld 31.12.</b>	<b>Note</b>	<b>2022</b>	<b>2021</b>
<b>Innskutt egenkapital</b>			
Aksjekapital (14 332 aksjer á 500)	13, 14	7 166 000	7 166 000
Annen innskutt kapital		2 520 444	2 520 444
Sum innskutt egenkapital		<u>9 686 444</u>	<u>9 686 444</u>
<b>Opptjent egenkapital</b>			
Annen egenkapital		6 268 358	4 158 460
Sum opptjent egenkapital		<u>6 268 358</u>	<u>4 158 460</u>
Sum egenkapital	14	<u>15 954 802</u>	<u>13 844 904</u>
<b>Gjeld</b>			
Utsatt skatt	8	236 934	0
Sum avsetning for forpliktelser		<u>236 934</u>	<u>0</u>
Gjeld til kredittinstitusjoner	9	7 685 000	4 500 000
Sum annen langsiktig gjeld		<u>7 685 000</u>	<u>4 500 000</u>
<b>Kortsiktig gjeld</b>			
Leverandørgjeld		5 444 760	4 663 723
Gjeld konsernselskaper	11, 12	37 901 321	14 771 848
Skyldige offentlige avgifter		1 405 829	1 609 204
Annen kortsiktig gjeld		2 055 582	1 824 322
Sum kortsiktig gjeld		<u>46 807 493</u>	<u>22 869 097</u>
Sum gjeld		<u>54 729 427</u>	<u>27 369 097</u>
Sum gjeld og egenkapital		<u>70 684 229</u>	<u>41 214 001</u>
Stange, 03.05.2023			
DocuSigned by:  078A479AB6194B6...	DocuSigned by:  E0D23C5ABEC048E...	DocuSigned by:  35ACAF141A4B46F...	
Thorleif Hals Styreleder/daglig leder	Anne Kristin Løvåsen styremedlem	Kjell Brohjem styremedlem	
Jiffy Products International AS			Side 2



DocuSign Envelope ID: 9C60F0D0-9104-4937-B57B-F4FEA02C0EAD



## Jiffy Products International AS

### Kontantstrømanalyse

	2022	2021
Resultat før skatt	2 742 623	1 711 427
Avskrivninger	1 637 597	708 031
Betalbare skatter	0	0
<b>Tilført fra årets operasjonelle aktiviteter</b>	<b>4 380 220</b>	<b>2 419 458</b>
Endring lager, debitorer og kreditorer	-57 726	1 291 724
Endring i andre tidsavgrensingsposter	1 245 024	-654 559
<b>A Netto kontantstrøm fra operasjonelle aktiviteter</b>	<b>5 567 518</b>	<b>3 056 623</b>
<i>Investeringer</i>		
Investeringer i varige driftsmidler	-7 856 109	-5 341 966
<b>B Netto kontantstrøm fra investeringer</b>	<b>-7 856 109</b>	<b>-5 341 966</b>
<i>Finansiering</i>		
Nye langsiktige lån	4 300 000	4 500 000
Avdrag langsiktige lån	-1 115 000	0
Avgitt konsernbidrag	-1 012 900	-2 042 800
<b>C Netto kontantstrøm fra finansiering</b>	<b>2 172 100</b>	<b>2 457 200</b>
<b>Netto endring i likvider</b>	<b>-116 491</b>	<b>171 857</b>
Bankinnskudd, kontanter 01.01.	761 787	589 930
<b>Bankinnskudd, kontanter 31.12.</b>	<b>645 296</b>	<b>761 787</b>



DocuSign Envelope ID: 9C60F0D0-9104-4937-B57B-F4FEA02C0EAD

## JIFFY PRODUCTS INTERNATIONAL AS

### Noter til regnskapet for 2022

#### Note 1 - Regnskapsprinsipper

Årsregnskapet er satt opp i samsvar med regnskapslovens bestemmelser og god regnskapsskikk for små foretak.

##### Hovedregel for vurdering og klassifisering av eiendeler og gjeld

Eiendeler bestemt til varig eie eller bruk er klassifisert som anleggsmidler. Andre eiendeler er klassifisert som omløpsmidler. Fordringer som skal tilbakebetales innen et år er klassifisert som omløpsmidler. Ved klassifisering av kortsiktig og langsiktig gjeld er tilsvarende kriterier lagt til grunn. Anleggsmidlene vurderes til anskaffelseskost, men nedskrives til virkelig verdi når verdifallet forventes ikke å være forbigående. Anleggsmidler med begrenset økonomisk levetid avskrives planmessig. Omløpsmidler vurderes til laveste av anskaffelseskost og virkelig verdi. Kortsiktig gjeld balanseføres til balansedagens kurs.

##### Valuta

Selskapet har kostnader i valuta. Resultatpostene er bokført til kurs på transaksjonstidspunktet (siste måneds sluttkurs). Balanseposter er omregnet til balansedagens kurs. Resultatført agio og disagio er nettet i resultatregnskapet.

##### Varige driftsmidler

Varige driftsmidler er vurdert til historisk kostpris etter fradrag for avskrivninger. Avskrivningene er beregnet på grunnlag av kostpris og fordelt lineært over antatt økonomisk levetid. Dersom gjenvinnbart beløp av driftsmiddelet er lavere enn balanseført verdi, foretas nedskrivning til gjenvinnbart beløp. Gjenvinnbart beløp er det høyeste av netto salgsverdi og verdi i bruk. Verdi i bruk er nåverdien av de fremtidige kontantstrømmene som eiendelen vil generere.

##### Varer

Beholdningen av råvarer og innkjøpte ferdigvarer for videresalg er vurdert til anskaffelseskost. Beholdningen egentilvirkede ferdigvarer er vurdert til full tilvirkningskost med fradrag for eventuell ukurans.

##### Inntekter

Inntekter regnskapsføres ved levering av varer eller tjenester. Levering av varer anses skjedd når speditør har hentet varene.

##### Fordringer

Fordringer oppføres til pålydende, redusert for avsetning til påregnelige tap.

##### Pensjoner

Selskapet har avtalefestet førtidspensjonsordning samt en innskuddsbasert ordning som innebærer kostnadsføring av premien når den påløper.

##### Leasing og leieavtaler

Selskapet har kun operasjonelle leieavtaler hvor leiebeløpet fordeles lineært over forventet leietid.

##### Skatter

Skatter kostnadsføres når de påløper, slik at skattekostnaden knyttes til regnskapets resultat før skatter. Skattekostnaden består av betalbar skatt og endring i utsatt skatt. Utsatt skatt i balansen beregnes på grunnlag av midlertidige forskjeller mellom regnskapsmessige og skattemessige verdier. Skatteøkende og skattereduserende midlertidige forskjeller som reverserer eller kan reversere i samme periode er utlignet.

#### Note 2 - Salgsinntekter

Tall i hele kroner

Salgsinntekter per geografisk marked:	2022	2021
Norge	2 460 436	2 778 701
EU-land	60 471 145	59 782 614
Sum	62 931 581	62 561 315

#### Note 3 - Varebeholdninger

Tall i hele kroner.

	31.12.2022	31.12.2021
Råvarer	8 069 826	5 748 029
Ferdigvarer	8 067 129	2 476 402
Sum i balansen	16 136 955	8 224 431



DocuSign Envelope ID: 9C60F0D0-9104-4937-B57B-F4FEA02C0EAD

## JIFFY PRODUCTS INTERNATIONAL AS

Noter til regnskapet for 2022

### Note 4 - Lønnskostnader, antall ansatte, godtgjørelser, lån til ansatte m.m.

Tall i hele kroner.

<u>Lønnskostnad</u>	<u>2022</u>	<u>2021</u>
Lønn	17 156 684	18 818 389
Arbeidsgiveravgift	2 592 895	2 807 013
Pensjonskostnader	541 176	477 424
Andre ytelser	1 209 755	958 476
Sum	<u>21 500 510</u>	<u>23 061 302</u>

Gjennomsnittlig antall årsverk: 34 37

<u>Ytelser til ledende personer</u>	<u>Daglig leder</u>	<u>Styret</u>
Tall i hele kroner.		
Lønn	0	7 500
Pensjonskostnader	0	0
Annen godtgjørelse	0	0

Daglig leder avlønnes av morselskapet og får ingen særskilt godtgjørelse for arbeidet som daglig leder i selskapet.

#### Revisor

Kostnadsført revisjonshonorar for 2022 utgjør kr 115 855,-. Beløpet er eksklusive merverdiavgift.

Det er ikke kostnadsført noe under andre tjenester.

### Note 5 - Pensjonskostnader, -midler og -forpliktelser

Selskapet er pliktig til å ha tjenstepensjonsordning etter lov om obligatorisk tjenstepensjon, og har derfor etablert pensjonsordninger som tilfredsstiller kravene i denne loven.

Selskapet har ved utgangen av 2022 en pensjonsordning som omfatter i alt 32 personer. Dette er en innskuddsordning for aktive medlemmer og premien blir kostnadsført når den påløper.

Selskapet har en AFP-ordning som gir et livslangt tillegg på den ordinære pensjonen. De ansatte kan velge å ta ut AFP-ordningen fra og med fylte 62 år, også ved siden av å stå i jobb, og den gir ytterligere opptjening ved arbeid fram til 67 år. AFP-ordningen er en ytelsesbasert flerforetakspensjonsordning, og finansieres gjennom premier som fastsettes som en prosent av lønn. Foreløpig foreligger ingen pålitelig måling og allokering av forpliktelse og midler i ordningen. Regnskapsmessig blir ordningen behandlet som en innskuddsbasert pensjonsordning hvor premiebetaling kostnadsføres løpende, og ingen avsetning foretas i regnskapet. Premien utgjør for 2022 2,6% og for 2021 2,5% av samlede utbetalinger mellom 1G og 7,1G til bedriftens arbeidstakere. Det er ikke fondsoppygging i ordningen.

### Note 6 - Varige driftsmidler

Tall i hele kroner

<u>Oversikt året 2022</u>	<u>Tomt</u>	<u>Bygg, Install.</u>	<u>Prod.anlegg</u>	<u>Driftsløsøre</u>	<u>Sum</u>
Anskaffelseskost 1.1.	569 162	23 453 935	58 482 719	1 761 837	84 267 653
Tilgang	0	0	7 779 741	76 368	7 856 109
Avgang	0	0	0	0	0
Anskaffelseskost 31.12.	<u>569 162</u>	<u>23 453 935</u>	<u>66 262 460</u>	<u>1 838 205</u>	<u>92 123 762</u>
Akkumulerte avskr 01.01.	0	20 277 283	52 687 684	1 710 105	74 675 072
Årets avskrivninger	0	380 224	1 245 662	11 711	1 637 597
Tilbakeførte avskr v/avgang	0	0	0	0	0
Samlet avskrivning 31.12.	<u>0</u>	<u>20 657 507</u>	<u>53 933 346</u>	<u>1 721 816</u>	<u>76 312 669</u>
Balansført verdi 31.12.	<u>569 162</u>	<u>2 796 428</u>	<u>12 329 114</u>	<u>116 389</u>	<u>15 811 094</u>

Økonomisk levetid:	20-35 år	8 år	3-10 år
Avskrivningsplan:	Lineær	Lineær	Lineær

Side 2



DocuSign Envelope ID: 9C60F0D0-9104-4937-B57B-F4FEA02C0EAD

## JIFFY PRODUCTS INTERNATIONAL AS

Noter til regnskapet for 2022

### Note 7 - Leieavtaler

Tall i hele kroner

Selskapet har leieavtaler for driftsmidler som løper til og med:

2022	518 484
2023	489 777
2024	343 748
2025	173 376
2026	173 376
2027-2028	288 960

### Note 8 - Skatt

Tall i hele kroner

Årets skattekostnad fremkommer slik:	<u>2022</u>	<u>2021</u>
Betalbar skatt	0	0
Skatt av avgitt konsernbidrag	5 456	222 838
Endring utsatt skatt	<u>607 925</u>	<u>154 762</u>
Skattekostnad i resultatregnskapet	<u>613 381</u>	<u>377 600</u>

Betalbar skatt:		
Ordinært resultat før skatt	2 742 623	1 711 427
Permanente forskjeller	45 525	5 000
Avgitt konsernbidrag med skattem effekt	-24 800	-1 012 900
Endring midlertidige forskjeller	<u>-2 763 296</u>	<u>-703 464</u>
Grunnlag betalbar skatt	<u>52</u>	<u>63</u>

Grunnlag for utsatt skatt/utsatt skattefordel:

	<u>31.12.2022</u>	<u>31.12.2021</u>	Endring
Varelager	1 762 000	297 001	-1 464 999
Driftsmidler	<u>-685 028</u>	<u>-1 983 324</u>	<u>-1 298 296</u>
Sum midlertidige forskjeller	1 076 972	-1 686 323	-2 763 295
Fremførbart skattemessig underskudd	<u>0</u>	<u>0</u>	<u>0</u>
Sum grunnlag	<u>1 076 972</u>	<u>-1 686 323</u>	<u>-2 763 295</u>
Utsatt skatt 22%	<u>236 934</u>	<u>-370 991</u>	<u>607 925</u>

### Note 9 - Pantstillelser og garantier m.v.

Tall i hele kroner

Bokført gjeld som er sikret ved pant:	<u>2022</u>	<u>2021</u>
Gjeld til kredittinstitusjoner	7 685 000	4 500 000

Anlegg, varelager og fordringer er også stillet som pant for gjeld tilhørende Johan G. Olsen AS konsernet.

	<u>2022</u>	<u>2021</u>
<u>Bokført verdi av pantstillede eiendeler :</u>		
Anlegg	15 811 094	9 592 582
Varelager	16 136 955	8 224 431
Fordringer	<u>36 962 240</u>	<u>20 906 528</u>
Sum	<u>68 910 289</u>	<u>38 723 541</u>



DocuSign Envelope ID: 9C60F0D0-9104-4937-B57B-F4FEA02C0EAD

## JIFFY PRODUCTS INTERNATIONAL AS

Noter til regnskapet for 2022

### Note 10 - Fordringer

Tall i hele kroner

Fordringer med forfall senere enn ett år:

	<u>2022</u>	<u>2021</u>
Diverse depositum	7 100	7 100

### Note 11 - Mellomværende med selskap i samme konsern

Tall i hele kroner

	<u>2022</u>	<u>2021</u>
Kortisiktige fordringer	36 662 368	20 486 622
Kortsiktig gjeld (inkludert trekk på konsernkonto)	37 901 321	14 771 848

Ingen gjeld forfaller mer enn 5 år etter regnskapsårets slutt.

Selskapet inngår i en transfer pricing modell for konsernet som innebærer en på forhånd fastsatt fortjeneste for selskapets virksomhet. Interne transaksjoner faktureres med et gilt påslag for å oppnå dette.

### Note 12 - Betalingsmidler

Av innestående i bank er kr 645 296,- bundet for betaling av skyldig skattetrekk. (2021: kr 761 787,-).

Selskapets øvrige bankkonti inngår i det konsernkontosystemet som Johan G.Olsen AS har etablert i Nordea Bank Abp, filial i Norge. Per 31.12.22 var konsernets totale trekkrettighet NOK 78 mill., og aktuell saldo var netto trekk på NOK 74,4 mill. Netto trekk for Jiffy Products International AS utgjorde pr 31.12.22 kr 37 876 521. Alle selskap som inngår i konsernkontosystemet er solidarisk ansvarlig for trekk konsernet har gjort.

### Note 13 - Aksjonærinformasjon

Selskapets aksjekapital er kr 7.166.000,- fordelt på 14 332 aksjer à kr 500,-.

Samtlig aksjer eies av Jiffy International AS. Alle aksjer har lik stemmerett. Selskapet inngår i konsernregnskapet til Johan G. Olsen AS som har forretningskontor i Kristiansand. Konsernregnskapet kan fås ved henvendelse til Johan G. Olsen AS, c/o Jiffy International AS, P.B. 359, 4663 Kristiansand.

### Note 14 - Egenkapital

Tall i hele kroner

Egenkapitalbevegelsene i året kan vises slik:

	Aksjekapital	Annen Innsk kap	Opptjent kap.	Sum egenkapital
Bokført egenkapital 1.1	7 166 000	2 520 444	4 158 460	13 844 904
Avgitt netto konsernbidrag			-19 344	-19 344
Årets resultat			2 129 242	2 129 242
Bokført egenkapital 31.12	<u>7 166 000</u>	<u>2 520 444</u>	<u>6 268 358</u>	<u>15 954 802</u>



KPMG AS  
Quadrum – Vestre Standgate 67  
N-4612 Kristiansand

Telephone +47 45 40 40 63  
Internet www.kpmg.no  
Enterprise 935 174 627 MVA

Til generalforsamlingen i Jiffy Products International AS

## Uavhengig revisors beretning

### Konklusjon

Vi har revidert årsregnskapet for Jiffy Products International AS som består av balanse per 31. desember 2022, resultatregnskap og kontantstrømpstilling for regnskapsåret avsluttet per denne datoen og noter til årsregnskapet, herunder et sammendrag av viktige regnskapsprinsipper.

### Etter vår mening

- oppfyller årsregnskapet gjeldende lovkrav, og
- gir årsregnskapet et rettviseende bilde av selskapets finansielle stilling per 31. desember 2022, og av dets resultater og kontantstrømmer for regnskapsåret avsluttet per denne datoen i samsvar med regnskapslovens regler og god regnskapsskikk i Norge.

### Grunnlag for konklusjonen

Vi har gjennomført revisjonen i samsvar med International Standards on Auditing (ISA-ene). Våre oppgaver og plikter i henhold til disse standardene er beskrevet nedenfor under *Revisors oppgaver og plikter ved revisjonen av årsregnskapet*. Vi er uavhengige av selskapet i samsvar med kravene i relevante lover og forskrifter i Norge og International Code of Ethics for Professional Accountants (inkludert internasjonale uavhengighetsstandarder) utstedt av International Ethics Standards Board for Accountants (IESBA-reglene), og vi har overholdt våre øvrige etiske forpliktelser i samsvar med disse kravene. Innhentet revisjonsbevis er etter vår vurdering tilstrekkelig og hensiktsmessig som grunnlag for vår konklusjon.

### Øvrig informasjon

Styret og daglig leder (ledelsen) er ansvarlige for informasjonen i årsberetningen. Øvrig informasjon omfatter informasjon i årsrapporten bortsett fra årsregnskapet og den tilhørende revisjonsberetningen. Vår konklusjon om årsregnskapet ovenfor dekker ikke informasjonen i årsberetningen.

I forbindelse med revisjonen av årsregnskapet er det vår oppgave å lese årsberetningen. Formålet er å vurdere hvorvidt det foreligger vesentlig inkonsistens mellom årsberetningen og årsregnskapet og den kunnskap vi har opparbeidet oss under revisjonen av årsregnskapet, eller hvorvidt informasjon i årsberetningen ellers fremstår som vesentlig feil. Vi har plikt til å rapportere dersom årsberetningen fremstår som vesentlig feil. Vi har ingenting å rapportere i så henseende.

Basert på kunnskapen vi har opparbeidet oss i revisjonen, mener vi at årsberetningen

- er konsistent med årsregnskapet og
- inneholder de opplysninger som skal gis i henhold til gjeldende lovkrav.

### Ledelsens ansvar for årsregnskapet

Ledelsen er ansvarlig for å utarbeide årsregnskapet og for at det gir et rettviseende bilde i samsvar med regnskapslovens regler og god regnskapsskikk i Norge. Ledelsen er også ansvarlig for slik internkontroll som den finner nødvendig for å kunne utarbeide et årsregnskap som ikke inneholder vesentlig feilinformasjon, verken som følge av misligheter eller utilsiktede feil.

© KPMG AS is a Norwegian limited liability company and a member firm of the KPMG global organization of independent member firms affiliated with KPMG International Limited, a private English company limited by guarantee. All rights reserved.

Statsautoriserte revisorer – medlemmer av Den norske Revisjonsforening

#### Offices in

Oslo	Elverum	Mari Rana	Trondheim
Ålesund	Finnshelva	Mo i Rana	Trondheim
Arendal	Hamar	Sandnessjøen	Tvedestrand
Bergen	Haugesund	Stavanger	Ulsteinvik
Bodo	Kjevik	Stord	Ålesund
Drammen	Kristiansand	Ståle	



Ved utarbeidelsen av årsregnskapet må ledelsen ta standpunkt til selskapets evne til fortsatt drift og opplyse om forhold av betydning for fortsatt drift. Forutsetningen om fortsatt drift skal legges til grunn for årsregnskapet så lenge det ikke er sannsynlig at virksomheten vil bli avviklet.

Revisors oppgaver og plikter ved revisjonen av årsregnskapet

Vårt mål er å oppnå betryggende sikkerhet for at årsregnskapet som helhet ikke inneholder vesentlig feilinformasjon, verken som følge av misligheter eller utilsiktede feil, og å avgi en revisjonsberetning som inneholder vår konklusjon. Betryggende sikkerhet er en høy grad av sikkerhet, men ingen garanti for at en revisjon utført i samsvar med ISA-ene, alltid vil avdekke vesentlig feilinformasjon.

Feilinformasjon kan oppstå som følge av misligheter eller utilsiktede feil. Feilinformasjon er å anse som vesentlig dersom den enkeltvis eller samlet med rimelighet kan forventes å påvirke de økonomiske beslutningene som brukerne foretar på grunnlag av årsregnskapet.

Som del av en revisjon i samsvar med ISA-ene, utøver vi profesjonelt skjønn og utviser profesjonell skepsis gjennom hele revisjonen. I tillegg:

- identifiserer og vurderer vi risikoen for vesentlig feilinformasjon i regnskapet, enten det skyldes misligheter eller utilsiktede feil. Vi utformer og gjennomfører revisjonshandlinger for å håndtere slike risikoer, og innhenter revisjonsbevis som er tilstrekkelig og hensiktsmessig som grunnlag for vår konklusjon. Risikoen for at vesentlig feilinformasjon som følge av misligheter ikke blir avdekket, er høyere enn for feilinformasjon som skyldes utilsiktede feil, siden misligheter kan innebære samarbeid, forfalskning, bevisste utelatelser, uriktige fremstillinger eller overstyring av internkontroll.
- opparbeider vi oss en forståelse av intern kontroll som er relevant for revisjonen, for å utforme revisjonshandlinger som er hensiktsmessige etter omstendighetene, men ikke for å gi uttrykk for en mening om effektiviteten av selskapets interne kontroll.
- evaluerer vi om de anvendte regnskapsprinsippene er hensiktsmessige og om regnskapsestimaterne og tilhørende noteopplysninger utarbeidet av ledelsen er rimelige.
- konkluderer vi på om ledelsens bruk av fortsatt drift-forutsetningen er hensiktsmessig, og, basert på innhentede revisjonsbevis, hvorvidt det foreligger vesentlig usikkerhet knyttet til hendelser eller forhold som kan skape tvil av betydning om selskapets evne til fortsatt drift. Dersom vi konkluderer med at det eksisterer vesentlig usikkerhet, kreves det at vi i revisjonsberetningen henleder oppmerksomheten på tilleggsopplysningene i årsregnskapet, eller, dersom slike tilleggsopplysninger ikke er tilstrekkelige, at vi modifierer vår konklusjon. Våre konklusjoner er basert på revisjonsbevis innhentet frem til datoen for revisjonsberetningen. Etterfølgende hendelser eller forhold kan imidlertid medføre at selskapet ikke kan fortsette driften.
- evaluerer vi den samlede presentasjonen, strukturen og innholdet i årsregnskapet, inkludert tilleggsopplysningene, og hvorvidt årsregnskapet gir uttrykk for de underliggende transaksjonene og hendelsene på en måte som gir et rettviseende bilde.

Vi kommuniserer med styret blant annet om det planlagte innholdet i og tidspunkt for revisjonsarbeidet og eventuelle vesentlige funn i revisjonen, herunder vesentlige svakheter i intern kontroll som vi avdekker gjennom revisjonen.

Kristiansand, 12. mai 2023  
KPMG AS

Øystein A. Kvåse  
Statsautorisert revisor