



ÅRSREGNSKAPET FOR REGNSKAPSÅRET 2020 - GENERELL INFORMASJON

Enheten

Organisasjonsnummer: 915 554 296
Organisasjonsform: Aksjeselskap
Foretaksnavn: COOT INVEST AS
Forretningsadresse: Nes terrasse 55
1394 NESBRU

Regnskapsår

Årsregnskapets periode: 01.01.2020 - 31.12.2020

Konsern

Morselskap i konsern: Nei

Regnskapsregler

Regler for små foretak benyttet: Ja
Benyttet ved utarbeidelsen av årsregnskapet til selskapet: Regnskapslovens alminnelige regler

Årsregnskapet fastsatt av kompetent organ

Bekreftet av representant for selskapet: MGI Regnskap AS
Dato for fastsettelse av årsregnskapet: 03.05.2021

Grunnlag for avgivelse

År 2020: Årsregnskapet er elektronisk innlevert
År 2019: Tall er hentet fra elektronisk innlevert årsregnskap fra 2020

Det er ikke krav til at årsregnskapet m.v. som sendes til Regnskapsregisteret er undertegnet. Kontrollen på at dette er utført ligger hos revisor/enhetens øverste organ. Sikkerheten ivaretas ved at innsender har rolle/rettighet for innsending av årsregnskapet via Altinn, og ved at det bekreftes at årsregnskapet er fastsatt av kompetent organ.

Brønnøysundregistrene, 24.05.2022



Resultatregnskap

Beløp i: NOK	Note	2020	2019
RESULTATREGNSKAP			
Kostnader			
Annen driftskostnad	1	9 820	7 437
Sum kostnader		9 820	7 437
Driftsresultat		-9 820	-7 437
Finansinntekter og finanskostnader			
Annen renteinntekt		108	121
Annen finansinntekt		309	167
Verdiøkning markedsbaserte omløpsmidler		6 368	8 029
Sum finansinntekter		6 785	8 316
Annen rentekostnad		12	
Sum finanskostnader		12	
Netto finans		6 774	8 316
Ordinært resultat før skattekostnad	2	-3 046	879
Ordinært resultat etter skattekostnad		-3 046	879
Årsresultat	5	-3 046	879
Årsresultat etter minoritetsinteresser		-3 046	879
Totalresultat		-3 046	879
Overføringer og disponeringer			
Udekket tap		-3 046	879
Sum overføringer og disponeringer		-3 046	879



Balanse

Beløp i: NOK	Note	2020	2019
BALANSE - EIENDELER			
Anleggsmidler			
Immaterielle eiendeler			
Sum anleggsmidler		0	0
Omløpsmidler			
Varer			
Fordringer			
Andre kortsiktige fordringer		54	57
Sum fordringer		54	57
Investeringer			
Markedsbaserte aksjer	4	40 059	34 053
Markedsbaserte obligasjoner	4	17 791	17 321
Sum investeringer		57 850	51 374
Bankinnskudd, kontanter og lignende			
Bankinnskudd, kontanter o.l.		110	-246
Sum bankinnskudd, kontanter og lignende		110	-246
Sum omløpsmidler		58 014	51 185
SUM EIENDELER		58 014	51 185
BALANSE - EGENKAPITAL OG GJELD			
Egenkapital			
Innskutt egenkapital			
Aksjekapital	3	30 666	30 666
Sum innskutt egenkapital		30 666	30 666
Opptjent egenkapital			
Udekket tap		6 402	3 356



Balanse

Beløp i: NOK	Note	2020	2019
Sum opptjent egenkapital		-6 402	-3 356
Sum egenkapital	5	24 264	27 310
Sum langsiktig gjeld		0	0
Kortsiktig gjeld			
Leverandørgjeld		9 375	6 875
Annen kortsiktig gjeld		24 375	17 000
Sum kortsiktig gjeld		33 750	23 875
Sum gjeld		33 750	23 875
SUM EGENKAPITAL OG GJELD		58 014	51 185



Brønnøysundregistrene

ÅRSREGNSKAP FOR REGNSKAPSÅRET 2020 - GENERELL INFORMASJON

Journalnummer: 2021 337665

Enheten

Organisasjonsnummer: 915 554 296
Organisasjonsform: Aksjeselskap
Foretaksnavn: COOT INVEST AS
Forretningsadresse: Nes terrasse 55
1394 NESBRU

Regnskapsår

Årsregnskapets periode: 01.01.2020 - 31.12.2020

Konsern

Morselskap i konsern: Nei

Regnskapsregler

Regler for små foretak benyttet: Ja
Benyttet ved utarbeidelsen av
årsregnskapet til selskapet: Regnskapslovens alminnelige regler

Årsregnskapet fastsatt av kompetent organ

Bekreftet av representant for selskapet: MGI Regnskap AS
Dato for fastsettelse av årsregnskapet: 03.05.2021

Revisjon

Selskapet har besluttet at årsregnskapet
ikke skal revideres: Ja
Årsregnskapet er utarbeidet av ekstern
autorisert regnskapsfører: Ja
Ekstern autorisert regnskapsfører har i
løpet av regnskapsåret bistått ved den
løpende regnskapsføringen eller utført
andre tjenester for selskapet enn å
utarbeide årsregnskapet: Ja

Grunnlag for avgivelse

År 2020: Årsregnskap er elektronisk innlevert.
År 2019: Tall er hentet fra elektronisk innlevert årsregnskap fra 2020.

Det er ikke krav til at årsregnskapet m.v. som sendes til Regnskapsregisteret er undertegnet. Kontrollen på at dette er utført ligger hos revisor/enhetens øverste organ. Sikkerheten ivaretas ved at innsender har rolle/rettighet for innsending av årsregnskapet via Altinn, og ved at det bekreftes at årsregnskapet er fastsatt av kompetent organ.

Brønnøysundregistrene, 29.05.2021

Brønnøysundregistrene
Postadresse: Postboks 900, 8910 Brønnøysund
Telefon: 75 00 75 00
E-post: firmapost@brreg.no Internett: www.brreg.no
Organisasjonsnummer: 974 760 673



Organisasjonsnr: 915 554 296
COOT INVEST AS

RESULTATREGNSKAP

Beløp i: NOK	Note	2020	2019
RESULTATREGNSKAP			
Kostnader			
Annen driftskostnad	1	9 820	7 437
Sum kostnader		9 820	7 437
Driftsresultat		-9 820	-7 437
Finansinntekter og finanskostnader			
Annen renteinntekt		108	121
Annen finansinntekt		309	167
Verdiøkning markedsbaserte omløpsmidler		6 368	8 029
Sum finansinntekter		6 785	8 316
Annen rentekostnad		12	
Sum finanskostnader		12	
Netto finans		6 774	8 316
Ordinært resultat før skattekostnad		-3 046	879
Ordinært resultat etter skattekostnad	2	-3 046	879
Årsresultat	5	-3 046	879
Årsresultat etter minoritetsinteresser		-3 046	879
Totalresultat		-3 046	879
Overføringer og disponeringer			
Udekket tap		-3 046	879
Sum overføringer og disponeringer		-3 046	879



Organisasjonsnr: 915 554 296
COOT INVEST AS

BALANSE

Beløp i: NOK	Note	2020	2019
--------------	------	------	------

BALANSE - EIENDELER

Anleggsmidler Immaterielle eiendeler

Sum anleggsmidler		0	0
-------------------	--	---	---

Omløpsmidler Varer

Fordringer

Andre kortsiktige fordringer		54	57
Sum fordringer		54	57

Investeringer

Markedsbaserte aksjer	4	40 059	34 053
Markedsbaserte obligasjoner	4	17 791	17 321
Sum investeringer		57 850	51 374

Bankinnskudd, kontanter og lignende

Bankinnskudd, kontanter o. l.		110	-246
Sum bankinnskudd, kontanter og lignende		110	-246

Sum omløpsmidler		58 014	51 185
------------------	--	--------	--------

SUM EIENDELER		58 014	51 185
---------------	--	--------	--------

BALANSE - EGENKAPITAL OG GJELD

Egenkapital

Innskutt egenkapital

Aksjekapital	3	30 666	30 666
Sum innskutt egenkapital		30 666	30 666

Opptjent egenkapital

Udekket tap		6 402	3 356
Sum opptjent egenkapital		-6 402	-3 356

Sum egenkapital	5	24 264	27 310
-----------------	---	--------	--------

Sum langsiktig gjeld		0	0
----------------------	--	---	---

Kortsiktig gjeld

Leverandørgjeld		9 375	6 875
-----------------	--	-------	-------



Annen kortsiktig gjeld	24 375	17 000
Sum kortsiktig gjeld	33 750	23 875
Sum gjeld	33 750	23 875
SUM EGENKAPITAL OG GJELD	58 014	51 185



Organisasjonsnr: 915 554 296
COOT INVEST AS

NOTEOPPLYSNINGER - SELSKAP - alle poster oppgitt i hele tall

Note

Regnskapsprinsipper

Note

Antall aksjer og aksjeeiere

<u>Aksjeklasse</u>	<u>Ant. aksjer</u>	<u>Pålydende</u>	<u>Bokført verdi</u>
Ordinære aksjer	1000.00	30.67	30666.00

<u>Aksjeeiere - fritekst</u>	<u>Antall</u>	<u>Eierandel</u>	<u>Aksjeklasse</u>
Carl Chr. Cornelius F. Bonnevie	1000.00	100.00%	Ordinære aksjer

<u>Sum</u>	<u>Sum antall</u>	<u>Sum eierandel</u>
	1000.00	100.00%

Note

Ytelser til ledende personer
Er det gitt ytelser til ledende person: Nei

Ytelser til daglig leder

<u>Ytelser</u>	<u>Lønn</u>	<u>Pensj.forpl.</u>	<u>Andre godtgj.</u>
----------------	-------------	---------------------	----------------------

Note

Antall årsverk i regnskapsåret


Virksomheten har hatt følgende antall årsverk:
0.00


Note


Lån og sikkerhetsstillelse til ledende personer og aksjeeiere

Er det gitt lån eller sikkerhetsstillelse til ledende personer: Nei



 Legally signed by
Carl C C F Bonnevie
03.05.2021

 Legally signed by
Line Furuholmen Bonnevie
21.05.2021

 Legally signed by
Einar Tørris Bonnevie
25.05.2021

Årsregnskap 2020 Coot Invest AS


**Resultatregnskap
Balanse
Noter til regnskapet**


Org.nr.: 915 554 296




Resultatregnskap

Coot Invest AS

 Legally signed by
Carl C C F Bonnevie
03.05.2021

 Legally signed by
Line Furuholmen Bonnevie
21.05.2021


 Legally signed by
Einar Tørris Bonnevie
25.05.2021


Driftsinntekter og driftskostnader	Note	2020	2019
Annen driftskostnad	1	9 820	7 437
Sum driftskostnader		9 820	7 437
Driftsresultat		-9 820	-7 437
Finansinntekter og finanskostnader			
Annen renteinntekt		108	121
Annen finansinntekt		309	167
Verdøkning markedsbaserte omløpsmidler		6 368	8 029
Annen rentekostnad		12	0
Resultat av finansposter		6 774	8 316
Ordinært resultat før skattekostnad	2	-3 046	879
Ordinært resultat		-3 046	879
Årsresultat	5	-3 046	879
Overføringer			
Overført til/(fra) udekket tap		3 046	-879
Sum overføringer		-3 046	879




Balanse

Coot Invest AS


 Legally signed by
Carl C F Bonnevie
03.05.2021


 Legally signed by
Line Furuholmen Bonnevie
21.05.2021


 Legally signed by
Einar Tørris Bonnevie
25.05.2021

Eiendeler	Note	2020	2019
Omløpsmidler			
Andre kortsiktige fordringer		54	57
Sum fordringer		54	57
Markedsbaserte aksjer	4	40 059	34 053
Markedsbaserte obligasjoner	4	17 791	17 321
Sum investeringer		57 850	51 374
Bankinnskudd, kontanter o.l.		110	-246
Sum omløpsmidler		58 014	51 185
Sum eiendeler		58 014	51 185



 Legally signed by
Carl C F Bonnevie
03.05.2021

 Legally signed by
Line Furuholmen Bonnevie
21.05.2021

 Legally signed by
Einar Tørris Bonnevie
25.05.2021

Balanse Coot Invest AS

Egenkapital og gjeld	Note	2020	2019
Innskutt egenkapital			
Aksjekapital	3	30 666	30 666
Sum innskutt egenkapital		30 666	30 666
Opptjent egenkapital			
Udekket tap		-6 402	-3 356
Sum opptjent egenkapital		-6 402	-3 356
Sum egenkapital	5	24 264	27 310
Leverandørgjeld		9 375	6 875
Annen kortsiktig gjeld		24 375	17 000
Sum kortsiktig gjeld		33 750	23 875
Sum gjeld		33 750	23 875
Sum egenkapital og gjeld		58 014	51 185

Nesbru, 03.05.2021
Styret i Coot Invest AS


Einar Tørris Bonnevie
styreleder


Line Furuholmen Bonnevie
styremedlem


Carl Chr. Cornelius F. Bonnevie
styremedlem



Regnskapsprinsipper

 Legally signed by
Carl C C F Bonnevie
03.05.2021

 Legally signed by
Line Furuholmen Bonnevie
21.05.2021

 Legally signed by
Einar Tørris Bonnevie
25.05.2021

Årsregnskapet er satt opp i samsvar med regnskapsloven og NRS 8 - God regnskapsskikk fr

Skatt

Skattekostnaden i resultatregnskapet omfatter både periodens betalbare skatt og endring i utsatt skatt. Utsatt skatt er beregnet med 22 % på grunnlag av de midlertidige forskjeller som eksisterer mellom regnskapsmessige og skattemessige verdier, samt ligningsmessig underskudd til fremføring ved utgangen av regnskapsåret. Skatteøkende og skattereduserende midlertidige forskjeller som reverserer eller kan reverseres i samme periode er utlignet og nettoført.

Klassifisering og vurdering av omløpsmidler

Omløpsmidler og kortsiktig gjeld omfatter normalt poster som forfaller til betaling innen ett år etter balansedagen, samt poster som knytter seg til varekretsløpet. Omløpsmidler vurderes til laveste verdi av anskaffelseskost og virkelig verdi.

Aksjer og verdipapirer vurderes etter porteføljeprinsippet og er vurdert til markedsverdi pr 31.12.20

Fordringer

Kundefordringer og andre fordringer oppføres til pålydende etter fradrag for avsetning til forventet tap. Avsetning til tap gjøres på grunnlag av en individuell vurdering av de enkelte fordringene.

Note 1 Lønnskostnader

Coot Invest AS har ikke hatt lønns- eller personalkostnader i 2020 og det foreligger heller ingen slike forpliktelser.



Note 2 Skatt

Legally signed by
Carl C F Bonnevie
03.05.2021

Legally signed by
Line Furuholmen Bonnevie
21.05.2021

Legally signed by
Einar Tørris Bonnevie
25.05.2021

Arets skattekostnad	2020	
Resultatført skatt på ordinært resultat:		
Betalbar skatt	0	0
Endring i utsatt skattefordel	0	0
Skattekostnad ordinært resultat	0	0
Skattepliktig inntekt:		
Ordinært resultat før skatt	-3 046	879
Permanente forskjeller	-6 368	-8 029
Skattepliktig inntekt	-9 415	-7 150
Betalbar skatt i balansen:		
Betalbar skatt på årets resultat	0	0
Sum betalbar skatt i balansen	0	0

Skatteeffekten av midlertidige forskjeller og underskudd til fremføring som har gitt opphav til utsatt skatt og utsatte skattefordeler, spesifisert på typer av midlertidige forskjeller

	2020	2019	Endring
Akkumulert fremførbart underskudd	-23 823	-14 408	9 415
Inngår ikke i beregningen av utsatt skatt	23 823	14 408	-9 415
Utsatt skattefordel (22 %)	0	0	0

I henhold til God regnskapsskikk for små foretak balanseføres ikke utsatt skattefordel.

Note 3 Aksjonærer

Aksjekapitalen i Coot Invest AS pr. 31.12 består av:

	Antall	Pålydende	Bokført
Ordinære aksjer	1 000	30,7	30 666
Sum	1 000		30 666

Eierstruktur

De største aksjonærene i % pr. 31.12 var:

	Ordinære	Eierandel	Stemmeandel
Carl Chr. Cornelius F. Bonnevie	1 000	100,0	100,0


Aksjer og opsjoner eiet av medlemmer i styret og daglig leder:


Navn	Verv	Ordinære
Carl Chr. Cornelius F. Bonnevie	styremedlem	1 000
Totalt antall aksjer		1 000



Note 4 Markedsbaserte verdipapirer

	Anskaffelses kost	Markeds verdi	
Omløpsmidler			
DNB Teknologi	8 000	16 035	16 035
Norcap verdipapirfond - aksjedel	16 000	24 024	24 024
Norcap verdipapirfond - rentedel	16 429	17 791	17 791
Sum	40 429	57 850	57 850

 Legally signed by
Carl C C F Bonnevie
03.05.2021

 Legally signed by
Line Furuholmen Bonnevie
21.05.2021

 Legally signed by
Einar Tørris Bonnevie
25.05.2021

Note 5 Egenkapital

	Aksjekapital	Udekket tap	Sum egenkapital
Pr. 31.12.2019	30 666	-3 356	27 310
Pr 01.01.2020	30 666	-3 356	27 310
Årets resultat		-3 046	-3 046
Pr 31.12.2020	30 666	-6 402	24 264

Årsregnskapet for 2020 er satt opp under forutsetning om fortsatt drift.