



ÅRSREGNSKAPET FOR REGNSKAPSÅRET 2019 - GENERELL INFORMASJON

Enheten

Organisasjonsnummer: 993 840 866
Organisasjonsform: Aksjeselskap
Foretaksnavn: DK BILSKADESENTER VEST AS
Forretningsadresse: Kokstaddalen 28
5257 KOKSTAD

Regnskapsår

Årsregnskapets periode: 01.01.2019 - 31.12.2019

Konsern

Morselskap i konsern: Nei

Regnskapsregler

Regler for små foretak benyttet: Ja
Benyttet ved utarbeidelsen av årsregnskapet til selskapet: Regnskapslovens alminnelige regler

Årsregnskapet fastsatt av kompetent organ

Bekreftet av representant for selskapet: Trond Ingvard Heggebø
Dato for fastsettelse av årsregnskapet: 19.03.2020

Grunnlag for avgivelse

År 2019: Årsregnskapet er elektronisk innlevert
År 2018: Tall er hentet fra elektronisk innlevert årsregnskap fra 2019

Det er ikke krav til at årsregnskapet m.v. som sendes til Regnskapsregisteret er undertegnet. Kontrollen på at dette er utført ligger hos revisor/enhetens øverste organ. Sikkerheten ivaretas ved at innsender har rolle/rettighet for innsending av årsregnskapet via Altinn, og ved at det bekreftes at årsregnskapet er fastsatt av kompetent organ.

Brønnøysundregistrene, 20.06.2021



Resultatregnskap

Beløp i: NOK	Note	2019	2018
RESULTATREGNSKAP			
Inntekter			
Salgsinntekt		23 396 006	20 002 384
Sum inntekter		23 396 006	20 002 384
Kostnader			
Varekostnad		7 254 481	6 409 480
Lønnskostnad	6	9 073 442	7 721 892
Ordinære avskrivninger	1	328 400	270 200
Annen driftskostnad	3, 6	4 072 864	3 188 100
Sum kostnader		20 729 186	17 589 672
Driftsresultat		2 666 820	2 412 711
Finansinntekter og finanskostnader			
Annen renteinntekt		14 150	24 577
Annen finansinntekt		33 914	21 078
Sum finansinntekter		48 064	45 654
Rentekostnad til foretak i samme konsern		69 506	87 729
Annen rentekostnad		40 206	49 299
Annen finanskostnad		735	
Sum finanskostnader		110 447	137 027
Netto finans		-62 383	-91 373
Ordinært resultat før skattekostnad		2 604 437	2 321 339
Skattekostnad på ordinært resultat	8	572 976	531 635
Ordinært resultat etter skattekostnad		2 031 461	1 789 704
Årsresultat		2 031 461	1 789 704
Årsresultat etter minoritetsinteresser		2 031 461	1 789 704
Totalresultat		2 031 461	1 789 704



Resultatregnskap

Beløp i: NOK	Note	2019	2018
Overføringer og disponeringer			
Avsatt til annen egenkapital		2 031 461	1 789 704
Sum overføringer og disponeringer		2 031 461	1 789 704



Balanse

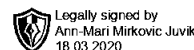
Beløp i: NOK	Note	2019	2018
BALANSE - EIENDELER			
Anleggsmidler			
Immaterielle eiendeler			
Utsatt skattefordel	8		
Varige driftsmidler			
Driftsløsøre, inventar og annet utstyr	1, 9	2 059 295	1 870 000
Sum varige driftsmidler		2 059 295	1 870 000
Finansielle anleggsmidler			
Andre langsiktige fordringer	9	19 360	29 920
Sum finansielle anleggsmidler		19 360	29 920
Sum anleggsmidler		2 078 655	1 899 920
Omløpsmidler			
Varer			
Sum varer	2, 9	1 581 896	1 577 192
Fordringer			
Kundefordringer	3, 9, 10	2 382 289	2 396 890
Andre kortsiktige fordringer	10	153 353	123 926
Sum fordringer		2 535 643	2 520 816
Bankinnskudd, kontanter og lignende			
Bankinnskudd	4	2 870 669	2 922 606
Sum bankinnskudd, kontanter og lignende		2 870 669	2 922 606
Sum omløpsmidler		6 988 208	7 020 614
SUM EIENDELER		9 066 863	8 920 534

BALANSE - EGENKAPITAL OG GJELD



Balanse

Beløp i: NOK	Note	2019	2018
Egenkapital			
Innskutt egenkapital			
Aksjekapital	5	100 000	100 000
Annen innskutt egenkapital		2 294	2 294
Sum innskutt egenkapital		102 294	102 294
Opptjent egenkapital			
Annen egenkapital		1 345 561	1 362 571
Sum opptjent egenkapital		1 345 561	1 362 571
Sum egenkapital	7	1 447 855	1 464 865
Gjeld			
Langsiktig gjeld			
Utsatt skatt	8	110 307	115 105
Sum avsetninger for forpliktelser		110 307	115 105
Annen langsiktig gjeld			
Gjeld til kredittinstitusjoner	9		494 000
Øvrig langsiktig gjeld	10	1 361 763	1 895 000
Sum annen langsiktig gjeld		1 361 763	2 389 000
Sum langsiktig gjeld		1 472 070	2 504 105
Kortsiktig gjeld			
Leverandørgjeld	10	998 724	1 535 445
Skyldig offentlige avgifter		1 375 405	1 232 698
Annen kortsiktig gjeld		3 772 809	2 183 421
Sum kortsiktig gjeld		6 146 938	4 951 564
Sum gjeld		7 619 008	7 455 669
SUM EGENKAPITAL OG GJELD		9 066 863	8 920 534



Til generalforsamlingen i Fana Bilskadesenter AS

Uttalelse om revisjonen av årsregnskapet

Konklusjon

Vi har revidert Fana Bilskadesenter AS sitt årsregnskap som viser et overskudd på kr 2 031 461. Årsregnskapet består av balanse per 31. desember 2019, resultatregnskap for regnskapsåret avsluttet per denne datoen og noter til årsregnskapet, herunder et sammendrag av viktige regnskapsprinsipper.

Etter vår mening er det medfølgende årsregnskapet avgitt i samsvar med lov og forskrifter og gir et rettviseende bilde av selskapets finansielle stilling per 31. desember 2019, og av dets resultater for regnskapsåret avsluttet per denne datoen i samsvar med regnskapslovens regler og god regnskapsskikk i Norge.

Grunnlag for konklusjonen

Vi har gjennomført revisjonen i samsvar med lov, forskrift og god revisjonsskikk i Norge, herunder de internasjonale revisjonsstandardene (ISA-ene). Våre oppgaver og plikter i henhold til disse standardene er beskrevet i *Revisors oppgaver og plikter ved revisjon av årsregnskapet*. Vi er uavhengige av selskapet slik det kreves i lov og forskrift, og har overholdt våre øvrige etiske forpliktelser i samsvar med disse kravene. Etter vår oppfatning er innhentet revisjonsbevis tilstrekkelig og hensiktsmessig som grunnlag for vår konklusjon.

Styrets og daglig leders ansvar for årsregnskapet

Styret og daglig leder (ledelsen) er ansvarlig for å utarbeide årsregnskapet i samsvar med lov og forskrifter, herunder for at det gir et rettviseende bilde i samsvar med regnskapslovens regler og god regnskapsskikk i Norge. Ledelsen er også ansvarlig for slik intern kontroll som den finner nødvendig for å kunne utarbeide et årsregnskap som ikke inneholder vesentlig feilinformasjon, verken som følge av misligheter eller utilsiktede feil.

Ved utarbeidelsen av årsregnskapet må ledelsen ta standpunkt til selskapets evne til fortsatt drift og opplyse om forhold av betydning for fortsatt drift. Forutsetningen om fortsatt drift skal legges til grunn for årsregnskapet så lenge det ikke er sannsynlig at virksomheten vil bli avvirket.

Revisors oppgaver og plikter ved revisjonen av årsregnskapet

Vårt mål er å oppnå betryggende sikkerhet for at årsregnskapet som helhet ikke inneholder vesentlig feilinformasjon, verken som følge av misligheter eller utilsiktede feil, og å avgjøre en revisjonsberetning som inneholder vår konklusjon. Betryggende sikkerhet er en høy grad av sikkerhet, men ingen garanti for at en revisjon utført i samsvar med lov, forskrift og god revisjonsskikk i Norge, herunder ISA-ene, alltid vil avdekke vesentlig feilinformasjon som eksisterer. Feilinformasjon kan oppstå som følge av misligheter eller utilsiktede feil. Feilinformasjon blir vurdert som vesentlig dersom den enkeltvis eller samlet med rimelighet kan forventes å påvirke økonomiske beslutninger som brukerne foretar basert på årsregnskapet.

Som del av en revisjon i samsvar med lov, forskrift og god revisjonsskikk i Norge, herunder ISA-ene, utøver vi profesjonelt skjønn og utviser profesjonell skepsis gjennom hele revisjonen. I tillegg:

- identifiserer og anslår vi risikoen for vesentlig feilinformasjon i årsregnskapet, enten det skyldes misligheter eller utilsiktede feil. Vi utformer og gjennomfører revisjonshandlinger for å håndtere slike risikoer, og innhenter revisjonsbevis som er tilstrekkelig og hensiktsmessig som grunnlag for vår konklusjon. Risikoen for at vesentlig feilinformasjon som følge av misligheter ikke blir avdekket, er høyere enn for feilinformasjon som skyldes utilsiktede feil, siden misligheter kan innebære samarbeid, forfalskning, bevisste utelatelser, uriktige fremstillinger eller overstyring av intern kontroll.
- opparbeider vi oss en forståelse av den interne kontroll som er relevant for revisjonen, for å utforme revisjonshandlinger som er hensiktsmessige etter omstendighetene, men ikke for å gi uttrykk for en mening om effektiviteten av selskapets interne kontroll.
- evaluerer vi om de anvendte regnskapsprinsippene er hensiktsmessige og om regnskapsestimaterne og tilhørende noteopplysninger utarbeidet av ledelsen er rimelige
- konkluderer vi på hensiktsmessigheten av ledelsens bruk av fortsatt drift-forutsetningen ved avleggelsen av årsregnskapet, basert på innhentede revisjonsbevis, og hvorvidt det foreligger vesentlig usikkerhet knyttet til hendelser

Ytrebygdsveien 37
5251 Søreidgrend

Tlf: 952 30 240

post@advisorrevisjon.no
www.advisorrevisjon.no

NO 988 727 571 MVA
Bank: 9525.05.31827



ADVISOR REVISJON AS

eller forhold som kan skape tvil av betydning om selskapets evne til fortsatt drift. Dersom vi konkluderer med at det eksisterer vesentlig usikkerhet, kreves det at vi i revisjonsberetningen henleder oppmerksomheten på tilleggsopplysningene i årsregnskapet, eller, dersom slike tilleggsopplysninger ikke er tilstrekkelige, at vi modifierer vår konklusjon om årsregnskapet. Våre konklusjoner er basert på revisjonsbevis innhentet inntil datoen for revisjonsberetningen. Etterfølgende hendelser eller forhold kan imidlertid medføre at selskapet ikke fortsetter driften.

- evaluerer vi den samlede presentasjonen, strukturen og innholdet i årsregnskapet, inkludert tilleggsopplysningene, og hvorvidt årsregnskapet gir uttrykk for de underliggende transaksjonene og hendelsene på en måte som gir et rettviseende bilde.

Vi kommuniserer med styret blant annet om det planlagte omfanget av revisjonen og til hvilken tid revisjonsarbeidet skal utføres. Vi utveksler også informasjon om forhold av betydning som vi har avdekket i løpet av revisjonen, herunder om eventuelle svakheter av betydning i den interne kontrollen.

Uttalelse om øvrige lovmessige krav

Konklusjon om registrering og dokumentasjon


Basert på vår revisjon av årsregnskapet som beskrevet ovenfor, og kontrollhandlinger vi har funnet nødvendig i henhold til internasjonal standard for attestasjonsoppdrag (ISAE) 3000 «Attestasjonsoppdrag som ikke er revisjon eller forenklet revisorkontroll av historisk finansiell informasjon», mener vi at ledelsen har oppfylt sin plikt til å sørge for ordentlig og oversiktlig registrering og dokumentasjon av selskapets regnskapsopplysninger i samsvar med lov og god bokføringskikk i Norge.


Bergen, 18. mars 2020
Advisor Revisjon AS

Ann-Mari M. Juvik
Statsautorisert revisor



 Legally signed by
Trond Ingvard Heggebo
18.03.2020

 Legally signed by
Nils Edgar Fredriksen
18.03.2020

 Legally signed by
Dag Liverød
18.03.2020

Årsregnskap 2019

Fana Bilskadesenter AS

Resultatregnskap
Balanse
Noter

Org.nr.: 993 840 866



Resultatregnskap			
Fana Bilskadesenter AS			
Driftsinntekter og driftskostnader	Note	2019	2018
Salgsinntekt		23 396 006	20 002 384
Sum driftsinntekter		23 396 006	20 002 384
Varekostnad		7 254 481	6 409 480
Lønnskostnad	6	9 073 442	7 721 892
Ordinære avskrivninger	1	328 400	270 200
Annen driftskostnad	3, 6	4 072 864	3 188 100
Sum driftskostnader		20 729 186	17 589 672
Driftsresultat		2 666 820	2 412 711
Finansinntekter og finanskostnader			
Annen renteinntekt		14 150	24 577
Annen finansinntekt		33 914	21 078
Rentekostnad til foretak i samme konsern		69 506	87 729
Annen rentekostnad		40 206	49 299
Annen finanskostnad		735	0
Resultat av finansposter		-62 383	-91 373
Ordinært resultat før skattekostnad		2 604 437	2 321 339
Skattekostnad på ordinært resultat	8	572 976	531 635
Ordinært resultat		2 031 461	1 789 704
Årsresultat		2 031 461	1 789 704
Overføringer			
Avsatt til annen egenkapital		2 031 461	1 789 704
Sum overføringer		2 031 461	1 789 704



Balanse			
Fana Bilskadesenter AS			
Eiendeler	Note	2019	2018
Anleggsmidler			
Varige driftsmidler			
Driftsløsøre, inventar og annet utstyr	1, 9	2 059 295	1 870 000
Sum varige driftsmidler		2 059 295	1 870 000
Finansielle anleggsmidler			
Andre langsiktige fordringer	9	19 360	29 920
Sum finansielle anleggsmidler		19 360	29 920
Sum anleggsmidler		2 078 655	1 899 920
Omløpsmidler			
Lager av varer og annen beholdning	2, 9	1 581 896	1 577 192
Fordringer			
Kundefordringer	3, 9, 10	2 382 289	2 396 890
Andre kortsiktige fordringer	10	153 353	123 926
Sum fordringer		2 535 643	2 520 816
Bankinnskudd	4	2 870 669	2 922 606
Sum omløpsmidler		6 988 208	7 020 614
Sum eiendeler		9 066 863	8 920 534

**Balanse**

Fana Bilskadesenter AS

Egenkapital og gjeld	Note	2019	2018
Innskutt egenkapital			
Aksjekapital	5	100 000	100 000
Annen innskutt egenkapital		2 294	2 294
Sum innskutt egenkapital		102 294	102 294
Opptjent egenkapital			
Annen egenkapital		1 345 561	1 362 571
Sum opptjent egenkapital		1 345 561	1 362 571
Sum egenkapital	7	1 447 855	1 464 865
Gjeld			
Avsetning for forpliktelser			
Utsatt skatt	8	110 307	115 105
Sum avsetning for forpliktelser		110 307	115 105
Annen langsiktig gjeld			
Gjeld til kredittinstitusjoner	9	0	494 000
Øvrig langsiktig gjeld	10	1 361 763	1 895 000
Sum annen langsiktig gjeld		1 361 763	2 389 000
Kortsiktig gjeld			
Leverandørgjeld	10	998 724	1 535 445
Skyldig offentlige avgifter		1 375 405	1 232 698
Annen kortsiktig gjeld		3 772 809	2 183 421
Sum kortsiktig gjeld		6 146 938	4 951 564
Sum gjeld		7 619 008	7 455 669
Sum egenkapital og gjeld		9 066 863	8 920 534

Bergen, 18.03.2020
Styret i Fana Bilskadesenter AS

Dag Liverød
styreleder

Trond Ingvard Heggebø
styremedlem/daglig leder

Nils Edgar Fredriksen
styremedlem



Noter 2019

FANA BILSKADESENTER AS

Regnskapsprinsipper

Årsregnskapet består av resultatregnskap, balanse og noteopplysninger og er avlagt i samsvar med aksjelov, regnskapslov og god regnskapsskikk for små foretak i Norge.

Salgsinntekter

Inntekt resultatføres som hovedregel når den er opptjent. Inntektsføring skjer normal på leveringstidspunktet / fakturatidspunktet ved salg av varer og tjenester. Det foretas periodisering av inntekter som er opptjent, men ikke fakturert ved årsskiftet.

Utgifter sammenstilles med og kostnadsføres samtidig med de inntekter utgiftene kan henføres til. Utgifter som ikke kan henføres direkte til inntekter, kostnadsføres når de påløper.

Klassifisering og vurdering av balanseposter

Eiendeler bestemt til varig eie eller bruk er klassifisert som anleggsmidler. Eiendeler som er tilknyttet verekretslopet er klassifisert som omløpsmidler. Øvrige fordringer klassifiseres som omløpsmidler hvis de skal tilbakebetales i løpet av ett år etter utbetalingstidspunktet. For gjeld er analoge kriterier lagt til grunn.

Omløpsmidler vurderes til laveste av anskaffelseskost og virkelig verdi. Kortsiktig gjeld balanseføres til nominelt beløp på etableringstidspunktet.

Anleggsmidler vurderes til anskaffelseskost. Varige anleggsmidler som forringes i verdi avskrives lineært over forventet økonomisk levetid. Anleggsmidlene nedskrives til virkelig verdi ved verdifall som ikke forventes å være forbigående. Nedskrivningen reverseres i den utstrekning grunnlaget for nedskrivningen ikke lenger er tilstede. Langsiktig gjeld i norske kroner med unntak av andre avsetninger balanseføres til nominelt beløp på etableringstidspunktet.

Varige driftsmidler

Varige driftsmidler balanseføres og avskrives lineært over driftsmidlenes forventede levetid dersom de har antatt levetid over 3 år og har en kostpris som overstiger kr 15.000. Vedlikehold av driftsmidler kostnadsføres løpende under driftskostnader. Påkostninger eller forbedringer tillegges driftsmidlets kostpris og avskrives i takt med driftsmidlet. Skillet mellom vedlikehold og påkostning/forbedring regnes i forhold til driftsmidlets stand ved kjøp av driftsmidlet. Leasing av driftsmidler er kostnadsført. Forskuddsbetalinger balanseføres som forskuddsbetalt kostnad som fordeles over leasingperioden.

Varebeholdninger

Lager av innkjøpte varer er verdsatt til laveste av anskaffelseskost etter FIFO-prinsippet og virkelig verdi. Det foretas nedskrivning for påregnelig ukurans.

Fordringer

Kundefordringer og andre fordringer er oppført i balansen til pålydende etter fradrag for avsetning til forventet tap. Avsetning til tap gjøres på grunnlag av individuelle vurderinger av de enkelte fordringene.

Skatt

Skattekostnaden i resultatregnskapet omfatter både periodens betalbare skatt og endring i utsatt skatt. Utsatt skatt er beregnet til 22 % på grunnlag av de midlertidige forskjeller som eksisterer mellom regnskapsmessige og skattemessige verdier, samt eventuelt ligningsmessig underskudd til fremføring ved utgangen av regnskapsåret. Skatteøkende og skattereduserende midlertidige forskjeller som reverserer eller kan reversere i samme periode er utlignet. Oppføring av utsatt skattefordel på netto skattereduserende forskjeller som ikke er utlignet og underskudd til fremføring, er begrunnet med fremtidig inntjening. Utsatt skatt og skattefordel som kan balanseføres er oppført netto i balansen.

Note 1 - Spesifikasjon av anleggsmidler

Varige driftsmidler vurderes til historisk kost med fradrag for bedriftsøkonomiske avskrivninger. Avskrivninger baseres på en vurdering av driftsmidlets økonomiske levetid. Selskapet benytter lineære avskrivninger for av varige driftsmidler.

Tekst	Lakkboks	Innredning	Driftsløsøre,	Sum
		leide lokaler	inventar, utstyr	
Anskaffelseskost 01.01.	1 087 601	1 047 748	1 271 287	3 406 636
+ Tilgang		43 316	474 379	517 695
- Avgang		0		0
= Anskaffelseskost 31.12.	1 087 601	1 091 064	1 745 666	3 924 331
- Akkumulerte avskrivninger 31.12	(652 501)	-691 550	-520 985	-1 865 036
= Bokført verdi pr. 31.12	435 100	399 514	1 224 681	2 059 295
Årets ordinære avskrivninger	72 500	119 100	136 800	328 400
Forventet økonomisk levetid (år)	15	10	3-5	-



Noter 2019	
FANA BILSKADESENTER AS	

Note 2 - Varebeholdninger

	2019	2018
Varelager til anskaffelseskost 31.12	1 581 896	1 577 192
- Nedskrivning for ukurans 31.12	0	0
= Bokført verdi varelager 31.12	1 581 896	1 577 192

Note 3 - Kundefordringer

	2019	2018
Kundefordringer til pålydende 31.12	2 451 932	2 431 890
- Delkrederavsetning 31.12	-69 643	-35 000
= Kundefordringer 31.12	2 382 289	2 396 890

Årets endring i delkrederavsetning	34 643	-33 000
+ Årets konstaterte tap på fordringer	12 000	33 068
- Innkommet på tidligere avskrevne fordringer	0	0
= Tap på fordringer	46 643	68

Tap på fordringer inngår i posten andre driftskostnader.

Note 4 - Bundne midler

	2019	2018
Bundne betalingsmidler i form av skattetrekksmidler pr 31.12 utgjør	327 824	299 135

Note 5 - Aksjekapital og aksjonærinformasjon

Selskapet har en aksjekapital på kr. 100.000,- fordelt på 100 aksjer à kr. 1.000,-.

Selskapets aksjonærer	Aksjer	Eier / stemmeandel
Drammen Karosseri AS	100	100 %
Sum antall	100	100 %

Note 6 - Ansatte, godtgjørelse, honorarer m.v.

Lønnskostnader	2019	2018
Lønninger	7 569 469	6 492 946
Arbeidsgiveravgift	1 122 163	930 710
Obligatorisk tjenstepensjon	136 725	103 442
Lønnstilskudd / refusjon sykepenger	-7 568	-48 190
Annen godtgjørelse	252 653	242 984
Sum	9 073 442	7 721 892

Gjennomsnittlig antall ansatte i løpet av regnskapsåret : 14,0 2019 / 12,0 2018

Selskapet er pliktig til å ha tjenstepensjon etter lov om obligatorisk tjenstepensjon. Selskapet har pensjonsordning som oppfyller lovens krav.

Ytelser til ledende personer	Daglig leder	Styret
Lønninger	1 350 711	0
Annen godtgjørelse	4 392	0
Betalt innskuddspensjon	23 544	

Kostnadsført honorar til revisor fordeler seg på følgende tjenester (eks. mva) :	2019	2018
Lovpålagt revisjon	55 100	60 000
Utarbeidelse regnskap/ligningspapirer	10 000	10 000
Andre tjenester	0	0
Sum honorar til revisor	65 100	70 000



Noter 2019	
FANA BILSKADESENTER AS	

Note 7 - Egenkapital

	Aksjekapital	Overkurs	Annen innskutt egenkapital	Annen egenkapital	Sum
Egenkapital 01.01	100 000	0	2 294	1 362 571	1 464 865
Avsatt utbytte				0	0
Avgitt konsernbidrag - netto				-2 048 471	-2 048 471
Årets resultat				2 031 461	2 031 461
Pr. 31.12.2019	100 000	0	2 294	1 345 561	1 447 855

Note 8 - Skatt

Fordeling av skattekostnad	2019	2018
Betalbar skatt	0	0
Skattefordel av avgitt konsernbidrag	577 774	285 605
Endring i utsatt skatt/utsatt skattefordel	-4 798	246 029
Skattekostnad ordinært resultat	572 976	531 634

Grunnlag for skattekostnad, endring utsatt skatt og betalbar skatt	2019	2018
Ordinært resultat før skatt	2 604 437	2 321 339
Avsatt konsernbidrag	-2 626 245	-1 241 763
Permanente forskjeller	0	12 866
Grunnlag for årets skattekostnad	-21 808	1 092 442
Endring midlertidige resultatforskjeller	21 808	-81 320
Skattepliktig inntekt før anvendelse av fremførbart underskudd	0	1 011 122
Anvendelse av fremførbart underskudd	0	-1 011 122
Skattepliktig inntekt (gr.lag beregning av betalbar skatt)	0	0

Spesifikasjon av midlertidige forskjeller	Endring	2019	2018
Varige driftsmidler	-56 182	560 854	504 672
Kundefordringer	77 990	-59 458	18 532
Netto midlertidige forskjeller	21 808	501 396	523 204
Underskudd til fremføring	0	0	0
Grunnlag for beregning av utsatt skatt/skattefordel	21 808	501 396	523 204

Utsatt skatt / skattefordel, 22 %	4 798	110 307	115 105
Herav ikke balanseført utsatt skattefordel	0	0	0
Utsatt skatt / skattefordel i balansen	4 798	110 307	115 105

Note 9 - Fordringer og gjeld / pantstillelser og garantier

	2019	2018
Gjeld som forfaller med mer enn 5 år etter regnskapsårets slutt	0	0
Fordringer med forfall senere enn ett år	8 800	19 360
Pålydende panteobligasjon	6 000 000	6 000 000
Bokført gjeld som er sikret med pant og lignende :		
Garantier, husleiegaranti	414 000	414 000
Langsiktig gjeld	0	494 000
Sum	414 000	908 000

Bokført verdi av eiendeler stilt som sikkerhet for bokført gjeld:		
Driftstilbehør	2 059 295	1 870 000
Varelager	1 581 896	1 577 192
Kundefordringer	2 382 289	2 396 890
Sum	6 023 480	5 844 082



Noter 2019
FANA BILSKADESENTER AS

Garantier

Selskapet har stillet garanti ovenfor huseier for leieinnbetaling med kr 414 000,-.

Note 10 - Mellomværende med selskap i samme konsern / tilknyttet selskap

Selskapet er et heleiet datterselskap av Drammen Karosseri AS.

Det er ikke stillet garantier eller annen sikkerhetsstillelse til fordel for morselskapet.

Søsterselskapene Åsane Skadesenter AS og Kokstad Lakkering & Bilpleie AS inngår i konsernet

	2019	2018
Kundefordringer på konsernselskap	78 459	1 875
Kundefordringer 31.12	78 459	1 875

	2019	2018
Gjeld til morselskapet, Drammen Karosseri AS	1 241 763	1 735 000
Øvrig langsiktig gjeld 31.12	1 241 763	1 735 000

	2019	2018
Leverandørgjeld til konsernselskap	135 378	70 155
Leverandørgjeld 31.12	135 378	70 155

	2019	2018
Avsatt konsernbidrag til morselskapet	2 626 245	1 241 763
Kortsiktig gjeld 31.12	2 626 245	1 241 763