



## ÅRSREGNSKAPET FOR REGNSKAPSÅRET 2023 - GENERELL INFORMASJON

### Enheten

Organisasjonsnummer: 887 642 222  
Organisasjonsform: Aksjeselskap  
Foretaksnavn: SANDANGER INVEST AS  
Forretningsadresse: Gjerdsvika  
6083 GJERDSVIKA

### Regnskapsår

Årsregnskapets periode: 01.01.2023 - 31.12.2023

### Konsern

Morselskap i konsern: Nei

### Regnskapsregler

Regler for små foretak benyttet: Ja  
Benyttet ved utarbeidelsen av årsregnskapet til selskapet: Regnskapslovens alminnelige regler

### Årsregnskapet fastsatt av kompetent organ

Bekreftet av representant for selskapet: VIEW LEDGER AS  
Dato for fastsettelse av årsregnskapet: 30.09.2024

### Grunnlag for avgivelse

År 2023: Årsregnskapet er elektronisk innlevert  
År 2022: Tall er hentet fra elektronisk innlevert årsregnskap fra 2023

*Det er ikke krav til at årsregnskapet m.v. som sendes til Regnskapsregisteret er undertegnet. Kontrollen på at dette er utført ligger hos revisor/enhetens øverste organ. Sikkerheten ivaretas ved at innsender har rolle/rettighet for innsending av årsregnskapet via Altinn, og ved at det bekreftes at årsregnskapet er fastsatt av kompetent organ.*

Brønnøysundregistrene, 29.07.2025



## Resultatregnskap

Beløp i: NOK	Note	2023	2022
<b>RESULTATREGNSKAP</b>			
<b>Inntekter</b>			
Salgsinntekt			2 582 636
Annen driftsinntekt		289 742	1 435 964
<b>Sum inntekter</b>		<b>289 742</b>	<b>4 018 601</b>
<b>Kostnader</b>			
Varekostnad		473 890	790
Lønnskostnad	1	790	
Avskrivning av driftsmidler og immaterielle eiendeler	2	350 200	232 300
Annen driftskostnad		2 411 760	4 811 880
<b>Sum kostnader</b>		<b>3 236 640</b>	<b>5 044 970</b>
<b>Driftsresultat</b>		<b>-2 946 898</b>	<b>-1 026 369</b>
<b>Finansinntekter og finanskostnader</b>			
Annen renteinntekt		203 616	6
Annen finansinntekt		7 999 900	
<b>Sum finansinntekter</b>		<b>8 203 516</b>	<b>6</b>
Annen rentekostnad		68 219	11 834
<b>Sum finanskostnader</b>		<b>68 219</b>	<b>11 834</b>
<b>Netto finans</b>		<b>8 135 297</b>	<b>-11 828</b>
<b>Ordinært resultat før skattekostnad</b>		<b>5 188 398</b>	<b>-1 038 197</b>
Skattekostnad på resultat	3		-58 097
<b>Ordinært resultat etter skattekostnad</b>		<b>5 188 398</b>	<b>-980 100</b>
<b>Årsresultat</b>		<b>5 188 398</b>	<b>-980 100</b>
<b>Årsresultat etter minoritetsinteresser</b>		<b>5 188 398</b>	<b>-980 100</b>
<b>Totalresultat</b>		<b>5 188 398</b>	<b>-980 100</b>
<b>Overføringer og disponeringer</b>			



## Resultatregnskap

<b>Beløp i: NOK</b>	<b>Note</b>	<b>2023</b>	<b>2022</b>
Avsatt til annen egenkapital		5 188 398	
Overført fra annen egenkapital			-980 100
<b>Sum overføringer og disponeringer</b>		<b>5 188 398</b>	<b>-980 100</b>



### Balanse

Beløp i: NOK	Note	2023	2022
<b>BALANSE - EIENDELER</b>			
<b>Anleggsmidler</b>			
<b>Immaterielle eiendeler</b>			
Utsatt skattefordel	3		
<b>Varige driftsmidler</b>			
Tomter, bygninger o.a. fast eiendom	2		
Maskiner og anlegg	2	1 528 619	1 771 019
Skip og flytende installasjoner	2		
Driftsløsøre, inventar o.a. utstyr	2	611 200	
<b>Sum varige driftsmidler</b>	2	<b>2 139 819</b>	<b>1 771 019</b>
<b>Finansielle anleggsmidler</b>			
Andre langsiktige fordringer		6 373 972	791 824
<b>Sum finansielle anleggsmidler</b>		<b>6 373 972</b>	<b>791 824</b>
<b>Sum anleggsmidler</b>		<b>8 513 791</b>	<b>2 562 843</b>
<b>Omløpsmidler</b>			
<b>Varer</b>			
<b>Fordringer</b>			
Kundefordringer		198 778	
Andre kortsiktige fordringer		125 784	277 936
<b>Sum fordringer</b>		<b>324 561</b>	<b>277 936</b>
<b>Bankinnskudd, kontanter og lignende</b>			
Bankinnskudd, kontanter o.l.		855 579	65 845
<b>Sum bankinnskudd, kontanter og lignende</b>		<b>855 579</b>	<b>65 845</b>
<b>Sum omløpsmidler</b>		<b>1 180 140</b>	<b>343 781</b>
<b>SUM EIENDELER</b>		<b>9 693 931</b>	<b>2 906 624</b>

### BALANSE - EGENKAPITAL OG GJELD



## Balanse

Beløp i: NOK	Note	2023	2022
<b>Egenkapital</b>			
<b>Innskutt egenkapital</b>			
Aksjekapital	4	621 657	621 657
Beholdning av egne aksjer	4		
Overkurs		229 615	229 615
<b>Sum innskutt egenkapital</b>		<b>851 272</b>	<b>851 272</b>
<b>Opptjent egenkapital</b>			
Annen egenkapital		6 171 610	983 211
<b>Sum opptjent egenkapital</b>		<b>6 171 610</b>	<b>983 211</b>
<b>Sum egenkapital</b>		<b>7 022 882</b>	<b>1 834 483</b>
<b>Gjeld</b>			
<b>Langsiktig gjeld</b>			
Utsatt skatt	3		
<b>Annen langsiktig gjeld</b>			
Gjeld til kredittinstitusjoner		732 614	62 836
<b>Sum annen langsiktig gjeld</b>		<b>732 614</b>	<b>62 836</b>
<b>Sum langsiktig gjeld</b>		<b>732 614</b>	<b>62 836</b>
<b>Kortsiktig gjeld</b>			
Leverandørgjeld		1 486 040	708 188
Betalbar skatt	3		
Skyldig offentlige avgifter		72 534	299 656
Annen kortsiktig gjeld		379 861	1 460
<b>Sum kortsiktig gjeld</b>		<b>1 938 435</b>	<b>1 009 305</b>
<b>Sum gjeld</b>		<b>2 671 049</b>	<b>1 072 141</b>
<b>SUM EGENKAPITAL OG GJELD</b>		<b>9 693 931</b>	<b>2 906 624</b>



## Brønnøysundregistrene

### ÅRSREGNSKAP FOR REGNSKAPSÅRET 2023 - GENERELL INFORMASJON

Journalnummer: 2024 750950

#### Enheten

Organisasjonsnummer: 887 642 222  
Organisasjonsform: Aksjeselskap  
Foretaksnavn: SANDANGER INVEST AS  
Forretningsadresse: Gjerdsvika  
6083 GJERDSVIKA

#### Regnskapsår

Årsregnskapets periode: 01.01.2023 - 31.12.2023

#### Konsern

Morselskap i konsern: Nei

#### Regnskapsregler

Regler for små foretak benyttet: Ja  
Benyttet ved utarbeidelsen av  
årsregnskapet til selskapet: Regnskapslovens alminnelige regler

#### Årsregnskapet fastsatt av kompetent organ

Bekreftet av representant for selskapet: VIEW LEDGER AS  
Dato for fastsettelse av årsregnskapet: 30.09.2024

#### Revisjon

Selskapet har besluttet at årsregnskapet  
ikke skal revideres: Ja  
Årsregnskapet er utarbeidet av ekstern  
autorisert regnskapsfører: Ja  
Ekstern autorisert regnskapsfører har i  
løpet av regnskapsåret bistått ved den  
løpende regnskapsføringen eller utført  
andre tjenester for selskapet enn å  
utarbeide årsregnskapet: Ja

#### Grunnlag for avgivelse

År 2023: Årsregnskap er elektronisk innlevert.  
År 2022: Tall er hentet fra elektronisk innlevert årsregnskap fra 2023.

*Det er ikke krav til at årsregnskapet m.v. som sendes til Regnskapsregisteret er undertegnet. Kontrollen på at dette er utført ligger hos revisor/enhetens øverste organ. Sikkerheten ivaretas ved at innsender har rolle/rettighet for innsending av årsregnskapet via Altinn, og ved at det bekreftes at årsregnskapet er fastsatt av kompetent organ.*

Brønnøysundregistrene, 02.10.2024

---

Brønnøysundregistrene  
Postadresse: Postboks 900, 8910 Brønnøysund  
Telefon: 75 00 75 00  
E-post: firmapost@brreg.no Internett: www.brreg.no  
Organisasjonsnummer: 974 760 673



Organisasjonsnr: 887 642 222  
SANDANGER INVEST AS

## RESULTATREGNSKAP

<b>Beløp i: NOK</b>	<b>Note</b>	<b>2023</b>	<b>2022</b>
<b>RESULTATREGNSKAP</b>			
<b>Inntekter</b>			
Salgsinntekt			2 582 636
Annen driftsinntekt		289 742	1 435 964
<b>Sum inntekter</b>		<b>289 742</b>	<b>4 018 601</b>
<b>Kostnader</b>			
Varekostnad		473 890	790
Lønnskostnad	1	790	
Avskrivning av driftsmidler og immaterielle eiendeler	2	350 200	232 300
Annen driftskostnad		2 411 760	4 811 880
<b>Sum kostnader</b>		<b>3 236 640</b>	<b>5 044 970</b>
<b>Driftsresultat</b>		<b>-2 946 898</b>	<b>-1 026 369</b>
<b>Finansinntekter og finanskostnader</b>			
Annen renteinntekt		203 616	6
Annen finansinntekt		7 999 900	
<b>Sum finansinntekter</b>		<b>8 203 516</b>	<b>6</b>
Annen rentekostnad		68 219	11 834
<b>Sum finanskostnader</b>		<b>68 219</b>	<b>11 834</b>
<b>Netto finans</b>		<b>8 135 297</b>	<b>-11 828</b>
<b>Ordinært resultat før skattekostnad</b>		<b>5 188 398</b>	<b>-1 038 197</b>
Skattekostnad på resultat	3		-58 097
<b>Ordinært resultat etter skattekostnad</b>		<b>5 188 398</b>	<b>-980 100</b>
<b>Årsresultat</b>		<b>5 188 398</b>	<b>-980 100</b>
<b>Årsresultat etter minoritetsinteresser</b>		<b>5 188 398</b>	<b>-980 100</b>
<b>Totalresultat</b>		<b>5 188 398</b>	<b>-980 100</b>
<b>Overføringer og disponeringer</b>			
Avsatt til annen egenkapital		5 188 398	
Overført fra annen egenkapital			-980 100
<b>Sum overføringer og disponeringer</b>		<b>5 188 398</b>	<b>-980 100</b>





Organisasjonsnr: 887 642 222  
SANDANGER INVEST AS

## BALANSE

Beløp i: NOK	Note	2023	2022
<b>BALANSE - EIENDELER</b>			
<b>Anleggsmidler</b>			
<b>Immaterielle eiendeler</b>			
Utsatt skattefordel	3		
<b>Varige driftsmidler</b>			
Tomter, bygninger o.a. fast eiendom	2		
Maskiner og anlegg	2	1 528 619	1 771 019
Skip og flytende installasjoner	2		
Driftsløsøre, inventar o. a. utstyr	2	611 200	
<b>Sum varige driftsmidler</b>	<b>2</b>	<b>2 139 819</b>	<b>1 771 019</b>
<b>Finansielle anleggsmidler</b>			
Andre langsiktige fordringer		6 373 972	791 824
<b>Sum finansielle anleggsmidler</b>		<b>6 373 972</b>	<b>791 824</b>
<b>Sum anleggsmidler</b>		<b>8 513 791</b>	<b>2 562 843</b>
<b>Omløpsmidler</b>			
<b>Varer</b>			
<b>Fordringer</b>			
Kundefordringer		198 778	
Andre kortsiktige fordringer		125 784	277 936
<b>Sum fordringer</b>		<b>324 561</b>	<b>277 936</b>
<b>Bankinnskudd, kontanter og lignende</b>			
Bankinnskudd, kontanter o. l.		855 579	65 845
<b>Sum bankinnskudd, kontanter og lignende</b>		<b>855 579</b>	<b>65 845</b>
<b>Sum omløpsmidler</b>		<b>1 180 140</b>	<b>343 781</b>
<b>SUM EIENDELER</b>		<b>9 693 931</b>	<b>2 906 624</b>

## BALANSE - EGENKAPITAL OG GJELD

Egenkapital  
Innskutt egenkapital



Aksjekapital	4	621 657	621 657
Beholdning av egne aksjer	4		
Overkurs		229 615	229 615
<b>Sum innskutt egenkapital</b>		<b>851 272</b>	<b>851 272</b>
<b>Opptjent egenkapital</b>			
Annen egenkapital		6 171 610	983 211
<b>Sum opptjent egenkapital</b>		<b>6 171 610</b>	<b>983 211</b>
<b>Sum egenkapital</b>		<b>7 022 882</b>	<b>1 834 483</b>
<b>Gjeld</b>			
<b>Langsiktig gjeld</b>			
Utsatt skatt	3		
<b>Annen langsiktig gjeld</b>			
Gjeld til			
kredittinstitusjoner		732 614	62 836
<b>Sum annen langsiktig gjeld</b>		<b>732 614</b>	<b>62 836</b>
<b>Sum langsiktig gjeld</b>		<b>732 614</b>	<b>62 836</b>
<b>Kortsiktig gjeld</b>			
Leverandørgjeld		1 486 040	708 188
Betalbar skatt	3		
Skyldig offentlige avgifter		72 534	299 656
Annen kortsiktig gjeld		379 861	1 460
<b>Sum kortsiktig gjeld</b>		<b>1 938 435</b>	<b>1 009 305</b>
<b>Sum gjeld</b>		<b>2 671 049</b>	<b>1 072 141</b>
<b>SUM EGENKAPITAL OG GJELD</b>		<b>9 693 931</b>	<b>2 906 624</b>



Organisasjonsnr: 887 642 222  
SANDANGER INVEST AS

NOTEOPPLYSNINGER - SELSKAP - alle poster oppgitt i hele tall

**Note**

1

Antall årsverk i regnskapsåret  
0.00

Sum Beløp

Balanseført verdi 31.12. Varige driftsmidler Immaterielle eiend.

**Konsernregnskap**

Morselskapet sitt navn

Forretningskontor for morselskapet

**Begrunnelse for at datterselskap er utelatt fra konsolideringen**

Samlet beløp - tilknyttet selskap Årets Fjorårets

Samlet beløp - foretak i samme konsern Årets Fjorårets

Samlet beløp - foretak i samme konsern Årets Fjorårets

Samlet beløp - felles kontrollert virksomhet Årets Fjorårets

Pantstillelse Beløp

Beholdning av egne aksjer Antall Pålydende Andel av aksjek.



# Årsregnskap 2023

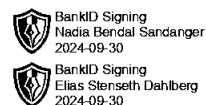
## Sandanger Invest AS



Resultatregnskap  
Balanse  
Noter til regnskapet

Org.nr.: 887 642 222

**vie v.**  
GROUP



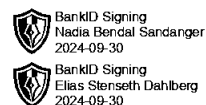
## Resultatregnskap

Sandanger Invest AS

Driftsinntekter og driftskostnader	Note	2023	2022
Salgsinntekt		0	2 582 636
Annen driftsinntekt		289 742	1 435 964
<b>Sum driftsinntekter</b>		<b>289 742</b>	<b>4 018 601</b>
Varekostnad		473 890	790
Lønnskostnad	1	790	0
Avskrivning av driftsmidler og immaterielle eiendeler	2	350 200	232 300
Annen driftskostnad		2 411 760	4 811 880
<b>Sum driftskostnader</b>		<b>3 236 640</b>	<b>5 044 970</b>
<b>Driftsresultat</b>		<b>-2 946 898</b>	<b>-1 026 369</b>
<b>Finansinntekter og finanskostnader</b>			
Annen renteinntekt		203 616	6
Annen finansinntekt		7 999 900	0
Annen rentekostnad		68 219	11 834
<b>Resultat av finansposter</b>		<b>8 135 297</b>	<b>-11 828</b>
Resultat før skattekostnad		5 188 398	-1 038 197
Skattekostnad på resultat	3	0	-58 097
<b>Resultat</b>		<b>5 188 398</b>	<b>-980 100</b>
<b>Årsresultat</b>		<b>5 188 398</b>	<b>-980 100</b>
<b>Overføringer</b>			
Avsatt til annen egenkapital		5 188 398	0
Overført fra annen egenkapital		0	980 100
<b>Sum overføringer</b>		<b>5 188 398</b>	<b>-980 100</b>

Sandanger Invest AS

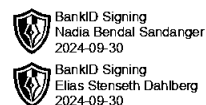
Side 2



### Balanse

Sandanger Invest AS

Eiendeler	Note	2023	2022
<b>Anleggsmidler</b>			
<b>Varige driftsmidler</b>			
Maskiner og anlegg	2	1 528 619	1 771 019
Driftsløsøre, inventar o.a. utstyr	2	611 200	0
<b>Sum varige driftsmidler</b>	<b>2</b>	<b>2 139 819</b>	<b>1 771 019</b>
<b>Finansielle anleggsmidler</b>			
Andre langsiktige fordringer		6 373 972	791 824
<b>Sum finansielle anleggsmidler</b>		<b>6 373 972</b>	<b>791 824</b>
<b>Sum anleggsmidler</b>		<b>8 513 791</b>	<b>2 562 843</b>
<b>Omløpsmidler</b>			
<b>Fordringer</b>			
Kundefordringer		198 778	0
Andre kortsiktige fordringer		125 784	277 936
<b>Sum fordringer</b>		<b>324 561</b>	<b>277 936</b>
Bankinnskudd, kontanter o.l.		855 579	65 845
<b>Sum omløpsmidler</b>		<b>1 180 140</b>	<b>343 781</b>
<b>Sum eiendeler</b>		<b>9 693 931</b>	<b>2 906 624</b>



## Balanse

Sandanger Invest AS

Egenkapital og gjeld	Note	2023	2022
<b>Egenkapital</b>			
<b>Innskutt egenkapital</b>			
Aksjekapital	4	621 657	621 657
Overkurs		229 615	229 615
<b>Sum innskutt egenkapital</b>		<b>851 272</b>	<b>851 272</b>
<b>Opptjent egenkapital</b>			
Annen egenkapital		6 171 610	983 211
<b>Sum opptjent egenkapital</b>		<b>6 171 610</b>	<b>983 211</b>
<b>Sum egenkapital</b>		<b>7 022 882</b>	<b>1 834 483</b>
<b>Gjeld</b>			
<b>Annen langsiktig gjeld</b>			
Gjeld til kredittinstitusjoner		732 614	62 836
<b>Sum annen langsiktig gjeld</b>		<b>732 614</b>	<b>62 836</b>
<b>Kortsiktig gjeld</b>			
Leverandørgjeld		1 486 040	708 188
Skyldig offentlige avgifter		72 534	299 656
Annen kortsiktig gjeld		379 861	1 460
<b>Sum kortsiktig gjeld</b>		<b>1 938 435</b>	<b>1 009 305</b>
<b>Sum gjeld</b>		<b>2 671 049</b>	<b>1 072 141</b>
<b>Sum egenkapital og gjeld</b>		<b>9 693 931</b>	<b>2 906 624</b>

30.09.2024

Styret i Sandanger Invest AS

Nadia Bendal Sandanger  
nestleder

Elias Stenseth Dahlberg  
styreleder



## Sandanger Invest AS



### Regnskapsprinsipper

Årsregnskapet er satt opp i samsvar med regnskapsloven og NRS 8 - God regnskapsskikk for små foretak.

#### Skatt

Skattekostnaden i resultatregnskapet omfatter både periodens betalbare skatt og endring i utsatt skatt. Utsatt skatt er beregnet med 22 % på grunnlag av de midlertidige forskjeller som eksisterer mellom regnskapsmessige og skattemessige verdier, samt ligningsmessig underskudd til fremføring ved utgangen av regnskapsåret. Skatteøkende og skattereduserende midlertidige forskjeller som reverserer eller kan reverseres i samme periode er utlignet og nettoført.

#### Klassifisering og vurdering av anleggsmidler

Anleggsmidler omfatter eiendeler bestemt til varig eie og bruk. Anleggsmidler er vurdert til anskaffelseskost. Varige driftsmidler balanseføres og avskrives over driftsmidlets økonomiske levetid.

#### Klassifisering og vurdering av omløpsmidler

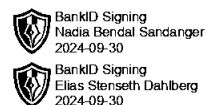
Omløpsmidler og kortsiktig gjeld omfatter normalt poster som forfaller til betaling innen ett år etter balansedagen, samt poster som knytter seg til varekretsløpet. Omløpsmidler vurderes til laveste verdi av anskaffelseskost og virkelig verdi.

#### Fordringer

Kundefordringer og andre fordringer oppføres til pålydende etter fradrag for avsetning til forventet tap. Avsetning til tap gjøres på grunnlag av en individuell vurdering av de enkelte fordringene.



## Sandanger Invest AS



### Note 1 Lønnskostnader

Sandanger Invest AS har ikke hatt ansatte i 2023.

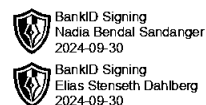
Selskapet har valgt bort revisjon.

### Note 2 Anleggsmidler

	Maskiner og anlegg	Driftsløsøre, inventar ol.	Sum
Anskaffelseskost pr. 01.01.23	2 143 719	84 100	2 227 819
+ Tilgang kjøpte driftsmidler	719 000		719 000
<b>= Anskaffelseskost 31.12.23</b>	<b>2 862 719</b>	<b>84 100</b>	<b>2 946 819</b>
Akkumulerte avskrivninger 31.12.23	722 900	84 100	807 000
<b>= Bokført verdi 31.12.23</b>	<b>2 139 819</b>	<b>0</b>	<b>2 139 819</b>
Årets ordinære avskrivninger	322 100	28 100	350 200
Økonomisk levetid	5-10 år	3 år	



## Sandanger Invest AS



### Note 3 Skatt

<b>Årets skattekostnad</b>	<b>2023</b>	<b>2022</b>
Resultatført skatt på ordinært resultat:		
Betalbar skatt	0	0
Endring i utsatt skattefordel	0	-58 097
<b>Skattekostnad ordinært resultat</b>	<b>0</b>	<b>-58 097</b>
Skattepliktig inntekt:		
Resultat før skatt	5 188 398	-1 038 197
Permanente forskjeller	-7 999 900	160
Endring i midlertidige forskjeller	-109 407	-122 427
<b>Skattepliktig inntekt</b>	<b>-2 920 908</b>	<b>-1 160 464</b>
Betalbar skatt i balansen:		
Betalbar skatt på årets resultat	0	0
<b>Sum betalbar skatt i balansen</b>	<b>0</b>	<b>0</b>

Skatteeffekten av midlertidige forskjeller og underskudd til fremføring som har gitt opphav til utsatt skatt og utsatte skattefordeler, spesifisert på typer av midlertidige forskjeller

	<b>2023</b>	<b>2022</b>	<b>Endring</b>
Varige driftsmidler	555 911	446 504	-109 407
Fordringer	-60 000	-60 000	0
<b>Sum</b>	<b>495 911</b>	<b>386 504</b>	<b>-109 407</b>
Akkumulert fremførbart underskudd	-4 081 372	-1 160 464	2 920 908
Inngår ikke i beregningen av utsatt skatt	3 585 462	773 960	-2 811 502
<b>Utsatt skattefordel (22 %)</b>	<b>0</b>	<b>0</b>	<b>0</b>

I henhold til God regnskapsskikk for små foretak balanseføres ikke utsatt skattefordel.



## Sandanger Invest AS



### Note 4 Aksjonærer

Aksjekapitalen i Sandanger Invest AS pr. 31.12 består av:

	Antall	Pålydende	Bokført
Ordinære aksjer	621 657	1,0	621 657
<b>Sum</b>	<b>621 657</b>		<b>621 657</b>

### Eierstruktur

De største aksjonærene i % pr. 31.12 var:

	Ordinære	Eierandel	Stemmeandel
Nadia Bendal Sandanger	621 657	100,0	100,0

Aksjer eiet av medlemmer i styret og daglig leder:

Navn	Verv	Ordinære
Nadia Bendal Sandanger	nestleder	621 657
<b>Totalt antall aksjer</b>		<b>621 657</b>



# Årsregnskap 2023

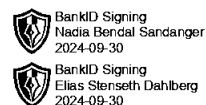
## Sandanger Invest AS



Resultatregnskap  
Balanse  
Noter til regnskapet

Org.nr.: 887 642 222

**vie v.**  
GROUP



## Resultatregnskap

Sandanger Invest AS

Driftsinntekter og driftskostnader	Note	2023	2022
Salgsinntekt		0	2 582 636
Annen driftsinntekt		289 742	1 435 964
<b>Sum driftsinntekter</b>		<b>289 742</b>	<b>4 018 601</b>
Varekostnad		473 890	790
Lønnskostnad	1	790	0
Avskrivning av driftsmidler og immaterielle eiendeler	2	350 200	232 300
Annen driftskostnad		2 411 760	4 811 880
<b>Sum driftskostnader</b>		<b>3 236 640</b>	<b>5 044 970</b>
<b>Driftsresultat</b>		<b>-2 946 898</b>	<b>-1 026 369</b>
<b>Finansinntekter og finanskostnader</b>			
Annen renteinntekt		203 616	6
Annen finansinntekt		7 999 900	0
Annen rentekostnad		68 219	11 834
<b>Resultat av finansposter</b>		<b>8 135 297</b>	<b>-11 828</b>
Resultat før skattekostnad		5 188 398	-1 038 197
Skattekostnad på resultat	3	0	-58 097
<b>Resultat</b>		<b>5 188 398</b>	<b>-980 100</b>
<b>Årsresultat</b>		<b>5 188 398</b>	<b>-980 100</b>
<b>Overføringer</b>			
Avsatt til annen egenkapital		5 188 398	0
Overført fra annen egenkapital		0	980 100
<b>Sum overføringer</b>		<b>5 188 398</b>	<b>-980 100</b>

Sandanger Invest AS

Side 2



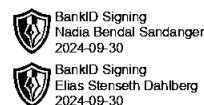
## Balanse

Sandanger Invest AS

Eiendeler	Note	2023	2022
<b>Anleggsmidler</b>			
<b>Varige driftsmidler</b>			
Maskiner og anlegg	2	1 528 619	1 771 019
Driftsløsøre, inventar o.a. utstyr	2	611 200	0
<b>Sum varige driftsmidler</b>	<b>2</b>	<b>2 139 819</b>	<b>1 771 019</b>
<b>Finansielle anleggsmidler</b>			
Andre langsiktige fordringer		6 373 972	791 824
<b>Sum finansielle anleggsmidler</b>		<b>6 373 972</b>	<b>791 824</b>
<b>Sum anleggsmidler</b>		<b>8 513 791</b>	<b>2 562 843</b>
<b>Omløpsmidler</b>			
<b>Fordringer</b>			
Kundefordringer		198 778	0
Andre kortsiktige fordringer		125 784	277 936
<b>Sum fordringer</b>		<b>324 561</b>	<b>277 936</b>
Bankinnskudd, kontanter o.l.		855 579	65 845
<b>Sum omløpsmidler</b>		<b>1 180 140</b>	<b>343 781</b>
<b>Sum eiendeler</b>		<b>9 693 931</b>	<b>2 906 624</b>

Sandanger Invest AS

Side 3



## Balanse

Sandanger Invest AS

Egenkapital og gjeld	Note	2023	2022
<b>Egenkapital</b>			
<b>Innskutt egenkapital</b>			
Aksjekapital	4	621 657	621 657
Overkurs		229 615	229 615
<b>Sum innskutt egenkapital</b>		<b>851 272</b>	<b>851 272</b>
<b>Opptjent egenkapital</b>			
Annen egenkapital		6 171 610	983 211
<b>Sum opptjent egenkapital</b>		<b>6 171 610</b>	<b>983 211</b>
<b>Sum egenkapital</b>		<b>7 022 882</b>	<b>1 834 483</b>
<b>Gjeld</b>			
<b>Annen langsiktig gjeld</b>			
Gjeld til kredittinstitusjoner		732 614	62 836
<b>Sum annen langsiktig gjeld</b>		<b>732 614</b>	<b>62 836</b>
<b>Kortsiktig gjeld</b>			
Leverandørgjeld		1 486 040	708 188
Skyldig offentlige avgifter		72 534	299 656
Annen kortsiktig gjeld		379 861	1 460
<b>Sum kortsiktig gjeld</b>		<b>1 938 435</b>	<b>1 009 305</b>
<b>Sum gjeld</b>		<b>2 671 049</b>	<b>1 072 141</b>
<b>Sum egenkapital og gjeld</b>		<b>9 693 931</b>	<b>2 906 624</b>

30.09.2024

Styret i Sandanger Invest AS

Nadia Bendal Sandanger  
nestleder

Elias Stenseth Dahlberg  
styreleder



## Sandanger Invest AS



### Regnskapsprinsipper

Årsregnskapet er satt opp i samsvar med regnskapsloven og NRS 8 - God regnskapsskikk for små foretak.

#### Skatt

Skattekostnaden i resultatregnskapet omfatter både periodens betalbare skatt og endring i utsatt skatt. Utsatt skatt er beregnet med 22 % på grunnlag av de midlertidige forskjeller som eksisterer mellom regnskapsmessige og skattemessige verdier, samt ligningsmessig underskudd til fremføring ved utgangen av regnskapsåret. Skatteøkende og skattereduserende midlertidige forskjeller som reverserer eller kan reverseres i samme periode er utlignet og nettoført.

#### Klassifisering og vurdering av anleggsmidler

Anleggsmidler omfatter eiendeler bestemt til varig eie og bruk. Anleggsmidler er vurdert til anskaffelseskost. Varige driftsmidler balanseføres og avskrives over driftsmidlets økonomiske levetid.

#### Klassifisering og vurdering av omløpsmidler

Omløpsmidler og kortsiktig gjeld omfatter normalt poster som forfaller til betaling innen ett år etter balansedagen, samt poster som knytter seg til varekretsløpet. Omløpsmidler vurderes til laveste verdi av anskaffelseskost og virkelig verdi.

#### Fordringer

Kundefordringer og andre fordringer oppføres til pålydende etter fradrag for avsetning til forventet tap. Avsetning til tap gjøres på grunnlag av en individuell vurdering av de enkelte fordringene.



## Sandanger Invest AS



### Note 1 Lønnskostnader

Sandanger Invest AS har ikke hatt ansatte i 2023.

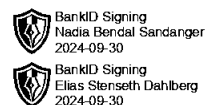
Selskapet har valgt bort revisjon.

### Note 2 Anleggsmidler

	Maskiner og anlegg	Driftsløsøre, inventar ol.	Sum
Anskaffelseskost pr. 01.01.23	2 143 719	84 100	2 227 819
+ Tilgang kjøpte driftsmidler	719 000		719 000
<b>= Anskaffelseskost 31.12.23</b>	<b>2 862 719</b>	<b>84 100</b>	<b>2 946 819</b>
Akkumulerte avskrivninger 31.12.23	722 900	84 100	807 000
<b>= Bokført verdi 31.12.23</b>	<b>2 139 819</b>	<b>0</b>	<b>2 139 819</b>
Årets ordinære avskrivninger	322 100	28 100	350 200
Økonomisk levetid	5-10 år	3 år	



## Sandanger Invest AS



### Note 3 Skatt

<b>Årets skattekostnad</b>	<b>2023</b>	<b>2022</b>
Resultatført skatt på ordinært resultat:		
Betalbar skatt	0	0
Endring i utsatt skattefordel	0	-58 097
<b>Skattekostnad ordinært resultat</b>	<b>0</b>	<b>-58 097</b>

Skattepliktig inntekt:		
Resultat før skatt	5 188 398	-1 038 197
Permanente forskjeller	-7 999 900	160
Endring i midlertidige forskjeller	-109 407	-122 427
<b>Skattepliktig inntekt</b>	<b>-2 920 908</b>	<b>-1 160 464</b>

Betalbar skatt i balansen:		
Betalbar skatt på årets resultat	0	0
<b>Sum betalbar skatt i balansen</b>	<b>0</b>	<b>0</b>

Skatteeffekten av midlertidige forskjeller og underskudd til fremføring som har gitt opphav til utsatt skatt og utsatte skattefordeler, spesifisert på typer av midlertidige forskjeller

	<b>2023</b>	<b>2022</b>	<b>Endring</b>
Varige driftsmidler	555 911	446 504	-109 407
Fordringer	-60 000	-60 000	0
<b>Sum</b>	<b>495 911</b>	<b>386 504</b>	<b>-109 407</b>

Akkumulert fremførbart underskudd	-4 081 372	-1 160 464	2 920 908
Inngår ikke i beregningen av utsatt skatt	3 585 462	773 960	-2 811 502

<b>Utsatt skattefordel (22 %)</b>	<b>0</b>	<b>0</b>	<b>0</b>
-----------------------------------	----------	----------	----------

I henhold til God regnskapsskikk for små foretak balanseføres ikke utsatt skattefordel.



## Sandanger Invest AS



### Note 4 Aksjonærer

Aksjekapitalen i Sandanger Invest AS pr. 31.12 består av:

	Antall	Pålydende	Bokført
Ordinære aksjer	621 657	1,0	621 657
<b>Sum</b>	<b>621 657</b>		<b>621 657</b>

### Eierstruktur

De største aksjonærene i % pr. 31.12 var:

	Ordinære	Eierandel	Stemmeandel
Nadia Bendal Sandanger	621 657	100,0	100,0

Aksjer eiet av medlemmer i styret og daglig leder:

Navn	Verv	Ordinære
Nadia Bendal Sandanger	nestleder	621 657
<b>Totalt antall aksjer</b>		<b>621 657</b>