



ÅRSREGNSKAPET FOR REGNSKAPSÅRET 2021 - GENERELL INFORMASJON

Enheten

Organisasjonsnummer: 919 973 889
Organisasjonsform: Aksjeselskap
Foretaksnavn: POPTION AS
Forretningsadresse: Teglverksgata 7C
0553 OSLO

Regnskapsår

Årsregnskapets periode: 01.01.2021 - 31.12.2021

Konsern

Morselskap i konsern: Nei

Regnskapsregler

Regler for små foretak benyttet: Ja
Benyttet ved utarbeidelsen av årsregnskapet til selskapet: Regnskapslovens alminnelige regler

Årsregnskapet fastsatt av kompetent organ

Bekreftet av representant for selskapet: Petter Haga
Dato for fastsettelse av årsregnskapet: 30.05.2022

Grunnlag for avgivelse

År 2021: Årsregnskapet er elektronisk innlevert
År 2020: Tall er hentet fra elektronisk innlevert årsregnskap fra 2021

Det er ikke krav til at årsregnskapet m.v. som sendes til Regnskapsregisteret er undertegnet. Kontrollen på at dette er utført ligger hos revisor/enhetens øverste organ. Sikkerheten ivaretas ved at innsender har rolle/rettighet for innsending av årsregnskapet via Altinn, og ved at det bekreftes at årsregnskapet er fastsatt av kompetent organ.

Brønnøysundregistrene, 23.02.2023



Resultatregnskap

Beløp i: NOK	Note	2021	2020
RESULTATREGNSKAP			
Inntekter			
Salgsinntekt		2 628 369	1 629 061
Annen driftsinntekt		870	504 515
Sum inntekter		2 629 239	2 133 576
Kostnader			
Varekostnad			7 000
Lønnskostnad	3	2 508 090	2 674 526
Avskrivning av driftsmidler og immaterielle eiendeler		24 240	12 911
Nedskrivning av varige driftsmidler og immaterielle eiendeler		84 156	
Annen driftskostnad		875 229	689 544
Sum kostnader		3 491 715	3 383 981
Driftsresultat		-862 477	-1 250 406
Finansinntekter og finanskostnader			
Annen renteinntekt			604
Annen finansinntekt		119	1
Sum finansinntekter		119	605
Annen rentekostnad			-19
Annen finanskostnad		129	1 412
Sum finanskostnader		129	1 393
Netto finans		-9	-788
Ordinært resultat før skattekostnad		-862 486	-1 251 194
Skattekostnad på ordinært resultat	5	-189 652	-274 881
Ordinært resultat etter skattekostnad		-672 834	-976 313
Årsresultat		-672 834	-976 313
Årsresultat etter minoritetsinteresser		-672 834	-976 313
Totalresultat		-672 834	-976 313



Resultatregnskap

Beløp i: NOK	Note	2021	2020
Overføringer og disponeringer			
Udekket tap	6	-672 834	-976 313
Overført fra annen egenkapital	6		
Sum overføringer og disponeringer	6	-672 834	-976 313



Balanse

Beløp i: NOK	Note	2021	2020
BALANSE - EIENDELER			
Anleggsmidler			
Immaterielle eiendeler			
Konsesjoner, patenter o.l.		20 000	104 156
Utsatt skattefordel	5	638 894	449 242
Sum immaterielle eiendeler		658 894	553 398
Varige driftsmidler			
Driftsløsøre, inventar o.a. utstyr		29 238	64 557
Sum varige driftsmidler		29 238	64 557
Finansielle anleggsmidler			
Andre langsiktige fordringer		2 000	2 000
Sum finansielle anleggsmidler		2 000	2 000
Sum anleggsmidler		690 132	619 955
Omløpsmidler			
Varer			
Fordringer			
Kundefordringer		1 034 563	419 956
Andre kortsiktige fordringer		17 163	119 812
Sum fordringer		1 051 726	539 768
Bankinnskudd, kontanter og lignende			
Bankinnskudd, kontanter o.l.	4	665 625	1 261 340
Sum bankinnskudd, kontanter og lignende		665 625	1 261 340
Sum omløpsmidler		1 717 351	1 801 107
SUM EIENDELER		2 407 483	2 421 062

BALANSE - EGENKAPITAL OG GJELD



Balanse

Beløp i: NOK	Note	2021	2020
Egenkapital			
Innskutt egenkapital			
Aksjekapital	2, 6	30 000	30 000
Annen innskutt egenkapital	6	2 994 430	2 994 430
Sum innskutt egenkapital		3 024 430	3 024 430
Opptjent egenkapital			
Annen egenkapital	6		
Udekket tap	6	2 571 728	1 596 677
Sum opptjent egenkapital		-2 571 728	-1 596 677
Sum egenkapital	6	452 702	1 427 753
Øvrig langsiktig gjeld	8		
Sum langsiktig gjeld		0	0
Kortsiktig gjeld			
Leverandørgjeld		31 946	2 895
Betalbar skatt	5		
Skyldig offentlige avgifter		388 369	220 782
Annen kortsiktig gjeld		1 534 466	769 632
Sum kortsiktig gjeld		1 954 781	993 309
Sum gjeld		1 954 781	993 309
SUM EGENKAPITAL OG GJELD		2 407 483	2 421 062



Brønnøysundregistrene

ÅRSREGNSKAP FOR REGNSKAPSÅRET 2021 - GENERELL INFORMASJON

Journalnummer: 2022 451087

Enheten

Organisasjonsnummer: 919 973 889
Organisasjonsform: Aksjeselskap
Foretaksnavn: POPTION AS
Forretningsadresse: Teglværksgata 7C
0553 OSLO

Regnskapsår

Årsregnskapets periode: 01.01.2021 - 31.12.2021

Konsern

Morselskap i konsern: Nei

Regnskapsregler

Regler for små foretak benyttet: Ja
Benyttet ved utarbeidelsen av
årsregnskapet til selskapet: Regnskapslovens alminnelige regler

Årsregnskapet fastsatt av kompetent organ

Bekreftet av representant for selskapet: Petter Haga
Dato for fastsettelse av årsregnskapet: 30.05.2022

Revisjon

Selskapet har besluttet at årsregnskapet
ikke skal revideres: Ja
Årsregnskapet er utarbeidet av ekstern
autorisert regnskapsfører: Ja
Ekstern autorisert regnskapsfører har i
løpet av regnskapsåret bistått ved den
løpende regnskapsføringen eller utført
andre tjenester for selskapet enn å
utarbeide årsregnskapet: Ja

Grunnlag for avgivelse

År 2021: Årsregnskap er elektronisk innlevert.
År 2020: Tall er hentet fra elektronisk innlevert årsregnskap fra 2021.

Det er ikke krav til at årsregnskapet m.v. som sendes til Regnskapsregisteret er undertegnet. Kontrollen på at dette er utført ligger hos revisor/enhetens øverste organ. Sikkerheten ivaretas ved at innsender har rolle/rettighet for innsending av årsregnskapet via Altinn, og ved at det bekreftes at årsregnskapet er fastsatt av kompetent organ.

Brønnøysundregistrene, 14.06.2022

Brønnøysundregistrene
Postadresse: Postboks 900, 8910 Brønnøysund
Telefon: 75 00 75 00
E-post: firmapost@brreg.no Internett: www.brreg.no
Organisasjonsnummer: 974 760 673



Organisasjonsnr: 919 973 889
POPTION AS

RESULTATREGNSKAP

Beløp i: NOK	Note	2021	2020
RESULTATREGNSKAP			
Inntekter			
Salgsinntekt		2 628 369	1 629 061
Annen driftsinntekt		870	504 515
Sum inntekter		2 629 239	2 133 576
Kostnader			
Varekostnad			7 000
Lønnskostnad	3	2 508 090	2 674 526
Avskrivning av driftsmidler og immaterielle eiendeler		24 240	12 911
Nedskrivning av varige driftsmidler og immaterielle eiendeler		84 156	
Annen driftskostnad		875 229	689 544
Sum kostnader		3 491 715	3 383 981
Driftsresultat		-862 477	-1 250 406
Finansinntekter og finanskostnader			
Annen renteinntekt			604
Annen finansinntekt		119	1
Sum finansinntekter		119	605
Annen rentekostnad			-19
Annen finanskostnad		129	1 412
Sum finanskostnader		129	1 393
Netto finans		-9	-788
Ordinært resultat før skattekostnad			
Skattekostnad på ordinært resultat	5	-862 486	-1 251 194
Ordinært resultat etter skattekostnad		-189 652	-274 881
Årsresultat		-672 834	-976 313
Årsresultat etter minoritetsinteresser		-672 834	-976 313
Totalresultat		-672 834	-976 313
Overføringer og disponeringer			
Udekket tap	6	-672 834	-976 313



Overført fra annen egenkapital	6		
Sum overføringer og disponeringer	6	-672 834	-976 313



Organisasjonsnr: 919 973 889
POPTION AS

BALANSE

Beløp i: NOK	Note	2021	2020
--------------	------	------	------

BALANSE - EIENDELER

Anleggsmidler

Immaterielle eiendeler

Konsesjoner, patenter o.l.		20 000	104 156
Utsatt skattefordel	5	638 894	449 242
Sum immaterielle eiendeler		658 894	553 398

Varige driftsmidler

Driftsløsøre, inventar o.

a. utstyr		29 238	64 557
Sum varige driftsmidler		29 238	64 557

Finansielle anleggsmidler

Andre langsiktige

fordringer		2 000	2 000
Sum finansielle anleggsmidler		2 000	2 000

Sum anleggsmidler

		690 132	619 955
--	--	----------------	----------------

Omløpsmidler

Varer

Fordringer

Kundefordringer		1 034 563	419 956
Andre kortsiktige fordringer		17 163	119 812
Sum fordringer		1 051 726	539 768

Bankinnskudd, kontanter og lignende

Bankinnskudd, kontanter o.

l.	4	665 625	1 261 340
Sum bankinnskudd, kontanter og lignende		665 625	1 261 340

Sum omløpsmidler

		1 717 351	1 801 107
--	--	------------------	------------------

SUM EIENDELER

		2 407 483	2 421 062
--	--	------------------	------------------

BALANSE - EGENKAPITAL OG GJELD

Egenkapital

Innskutt egenkapital

Aksjekapital	2, 6	30 000	30 000
Annen innskutt egenkapital	6	2 994 430	2 994 430
Sum innskutt egenkapital		3 024 430	3 024 430



Opptjent egenkapital			
Annen egenkapital	6		
Udekket tap	6	2 571 728	1 596 677
Sum opptjent egenkapital		-2 571 728	-1 596 677
Sum egenkapital	6	452 702	1 427 753
Øvrig langsiktig gjeld	8		
Sum langsiktig gjeld		0	0
Kortsiktig gjeld			
Leverandørgjeld		31 946	2 895
Betalbar skatt	5		
Skyldig offentlige avgifter		388 369	220 782
Annen kortsiktig gjeld		1 534 466	769 632
Sum kortsiktig gjeld		1 954 781	993 309
Sum gjeld		1 954 781	993 309
SUM EGENKAPITAL OG GJELD		2 407 483	2 421 062



Organisasjonsnr: 919 973 889
POPTION AS

NOTEOPPLYSNINGER - SELSKAP - alle poster oppgitt i hele tall

Note

Antall aksjer og aksjeeiere

Note

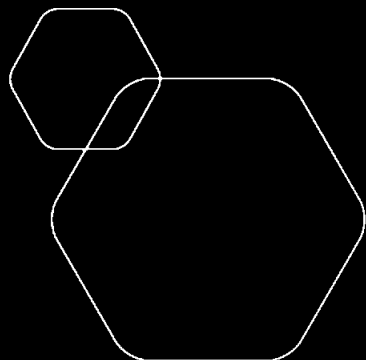
Antall årsverk i regnskapsåret

Virksomheten har hatt følgende antall årsverk:
4.00

Omløpsmidler Startdato Sluttdato Endring

Skattemessig fremf.undersk. Startdato Sluttdato Endring

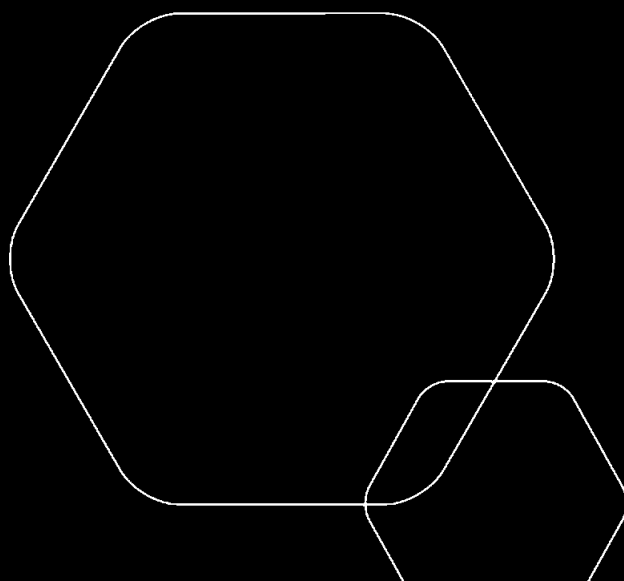
Kortsiktig gjeld Startdato Sluttdato Endring



Årsregnskap 2021

Poption AS

Resultatregnskap
Balanse
Noter



Org.nr.: 919 973 889



RESULTATREGNSKAP

POPTION AS

DRIFTSINNEKTER OG DRIFTSKOSTNADER	Note	2021	2020
Salgsinntekt		2 628 369	1 629 061
Annen driftsinntekt		870	504 515
Sum driftsinntekter		2 629 239	2 133 576
Varekostnad		0	7 000
Lønnskostnad	3	2 508 090	2 674 526
Avskrivning av driftsmidler og immaterielle eiendeler		24 240	12 911
Nedskrivning av driftsmidler og immaterielle eiendeler		84 156	0
Annen driftskostnad		875 229	689 544
Sum driftskostnader		3 491 715	3 383 981
Driftsresultat		-862 477	-1 250 406
FINANSINNEKTER OG FINANSKOSTNADER			
Annen renteinntekt		0	604
Annen finansinntekt		119	1
Annen rentekostnad		0	-19
Annen finanskostnad		129	1 412
Resultat av finansposter		-9	-788
Ordinært resultat før skattekostnad		-862 486	-1 251 194
Skattekostnad på ordinært resultat	5	-189 652	-274 881
Ordinært resultat		-672 834	-976 313
EKSTRAORDINÆRE INNEKTER OG KOSTNADER			
Årsresultat		-672 834	-976 313
OVERFØRINGER			
Overført til udekket tap	6	672 834	976 313
Sum overføringer	6	-672 834	-976 313



BALANSE

POPTION AS

EIENDELER	Note	2021	2020
ANLEGGSMIDLER			
IMMATERIELLE EIENDELER			
Konsesjoner, patenter o.l.		20 000	104 156
Utsatt skattefordel	5	638 894	449 242
Sum immaterielle eiendeler		658 894	553 398
VARIGE DRIFTSMIDLER			
Driftsløsøre, inventar o.a. utstyr		29 238	64 557
Sum varige driftsmidler		29 238	64 557
FINANSIELLE ANLEGGSMIDLER			
Andre langsiktige fordringer		2 000	2 000
Sum finansielle anleggsmidler		2 000	2 000
Sum anleggsmidler		690 132	619 955
OMLØPSMIDLER			
FORDRINGER			
Kundefordringer		1 034 563	419 956
Andre kortsiktige fordringer		17 163	119 812
Sum fordringer		1 051 726	539 768
INVESTERINGER			
Bankinnskudd, kontanter o.l.	4	665 625	1 261 340
Sum omløpsmidler		1 717 351	1 801 107
Sum eiendeler		2 407 483	2 421 062

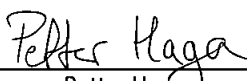



BALANSE

POPTION AS

EGENKAPITAL OG GJELD	Note	2021	2020
EGENKAPITAL			
INNSKUTT EGENKAPITAL			
Aksjekapital	2, 6	30 000	30 000
Annen innskutt egenkapital	6	2 994 430	2 994 430
Sum innskutt egenkapital		3 024 430	3 024 430
OPPTJENT EGENKAPITAL			
Udekket tap	6	-2 571 728	-1 596 677
Sum opptjent egenkapital		-2 571 728	-1 596 677
Sum egenkapital	6	452 702	1 427 753
GJELD			
AVSETNING FOR FORPLIKTELSER			
ANNEN LANGSIKTIG GJELD			
KORTSIKTIG GJELD			
Leverandørgjeld		31 946	2 895
Skyldig offentlige avgifter		388 369	220 782
Annen kortsiktig gjeld		1 534 466	769 632
Sum kortsiktig gjeld		1 954 781	993 309
Sum gjeld		1 954 781	993 309
Sum egenkapital og gjeld		2 407 483	2 421 062

01.02.2022
Styret i Poption AS


Petter Haga
styreleder/daglig leder


Jon Julius Eide Johnsen
styremedlem



Poption AS

Note 1 - Regnskapsprinsipper

Årsregnskapet er satt opp i samsvar med regnskapsloven og god regnskapsskikk for små foretak.

Eiendeler bestemt til varige eie eller bruk er klassifisert som anleggsmidler. Andre eiendeler er klassifisert som omløpsmidler. Fordringer som skal tilbakebetales innen ett år er uansett klassifisert som omløpsmidler. Ved klassifisering av kortsiktig og langsiktig gjeld er analoge kriterier lagt til grunn.

Omløpsmidler vurderes til laveste av anskaffelseskost og virkelig verdi. Kortsiktig gjeld balanseføres til nominelt mottatt beløp på etableringstidspunktet. Kortsiktig gjeld oppskrives til virkelig verdi som følge av renteendring.

Kundefordringer og andre fordringer oppføres til pålydende etter fradrag for avsetning til forventet tap. Avsetning til tap gjøres på grunnlag av en individuell vurdering av de enkelte fordringene.

Skatter kostnadsføres når de påløper, d.v.s. at skattekostnaden er knyttet til det regnskapsmessige resultat før skatt.

Skattekostnaden består av betalbar skatt (skatt av årets skattepliktige inntekt) og endring i netto utsatt skatt. Skattekostnaden fordeles på ordinært resultat og resultat av ekstraordinære poster iht. skattegrunnlaget. Utsatt skatt og utsatt skattefordel er presentert netto i balansen.



Poption AS

Note 2 - Antall aksjer, aksjeeiere m.v.

Selskapets aksjekapital på kr 30.000,- er fordelt på 300 000 aksjer à pålydende kr 0,10

Selskapets aksjer eies av:

Drop Holding AS	114 048 aksjer
0xHolding AS	114 048 aksjer
D9 Holding AS	37 925 aksjer
Barely Holding AS	32 354 aksjer
Bonomberg Srls	1 625 aksjer

Note 3 - Ansatte, godtgjørelser, OTP m.v.

Lønnskostnader består av følgende poster

	2021	2020
Lønninger	2 115 771	2 280 535
Arbeidsgiveravgift	305 715	314 919
Premie OTP	37 420	36 247
Andre personalkostnader	49 184	42 825
Sum lønnskostnader	2 508 090	2 674 526

Samlede kostnader for lønn og godtgjørelser til ledende personer utgjør følgende:

Daglig leder kr 542 913

Selskapet har gjennomsnittlig sysselsatt 4 årsverk i 2021.

Selskapet har fravalgt revisor og det er følgelig ikke kostnadsført noe honorar til revisor.

Selskapet er pliktig til å ha tjenestepensjonsordning etter lov om obligatorisk tjenestepensjon. Selskapet har opprettet pensjonsordning som oppfyller kravene etter denne loven.

Note 4 - Bankinnskudd

Inkludert i posten bankinnskudd er bundne midler med kr 83 797,-



Poption AS

Note 5 - Skattekostnad

Årets skattekostnad	2021	2020
Resultat før skattekostnad	-862 486	-1 251 194
+/- Permanente forskjeller	431	1 737
+/- Årets endring i midlertidige forskjeller	95 452	-10 329
+/- Endring i fremførbart skattemessig underskudd	766 603	1 259 785
Årets skattegrunnlag	0	0
Beregnet betalbar skatt 22%	0	0
Resultatført skatt på ordinært resultat:		
Betalbar skatt	0	0

Skatteeffekten av midlertidige forskjeller som har gitt opphav til utsatt skattefordel, spesifisert på typer av midlertidige forskjeller:

	2021	2020	Endring
Driftsmidler	-85 123	10 329	95 452
Fremførbart skattemessig underskudd	-2 818 941	-2 052 337	766 604
Sum	-2 904 064	-2 042 008	862 056
Utsatt skatt(+)/skattefordel (-)	-638 894	-449 242	-189 652

Spesifikasjon av skattekostnad på ordinært resultat

	2021	2020
Betalbar skatt	0	0
Endring utsatt skatt/skattefordel	-189 652	-274 881
Skattekostnad på ordinært resultat	-189 652	-274 881

Note 6 - Egenkapital

	Aksjekapital	Annen innskutt egenkapital	Udekket tap	Sum
Pr 31.12.2020	30 000	2 994 430	-1 596 677	1 427 753
Andre endringer			-302 217	-302 217
Årsresultat			-672 834	-672 834
Sum pr 31.12.2021	30 000	2 994 430	-2 571 728	452 702

Annen innskutt egenkapital inkluderer innbetalinger fra investorer hvor det ikke knytter seg tilbakebetalingsplikt.