



ÅRSREGNSKAPET FOR REGNSKAPSÅRET 2024 - GENERELL INFORMASJON

Enheten

Organisasjonsnummer: 926 807 226
Organisasjonsform: Aksjeselskap
Foretaksnavn: JMM INVEST AS
Forretningsadresse: c/o Jan-Magnus Moberg
Rollandslia 105
5115 ULSET

Regnskapsår

Årsregnskapets periode: 01.01.2024 - 31.12.2024

Konsern

Morselskap i konsern: Nei

Regnskapsregler

Regler for små foretak benyttet: Ja
Benyttet ved utarbeidelsen av årsregnskapet til selskapet: Regnskapslovens alminnelige regler

Årsregnskapet fastsatt av kompetent organ

Bekreftet av representant for selskapet: Jan-Magnus Moberg
Dato for fastsettelse av årsregnskapet: 14.03.2025

Grunnlag for avgivelse

År 2024: Årsregnskapet er elektronisk innlevert
År 2023: Tall er hentet fra elektronisk innlevert årsregnskap fra 2024

Det er ikke krav til at årsregnskapet m.v. som sendes til Regnskapsregisteret er undertegnet. Kontrollen på at dette er utført ligger hos revisor/enhetens øverste organ. Sikkerheten ivaretas ved at innsender har rolle/rettighet for innsending av årsregnskapet via Altinn, og ved at det bekreftes at årsregnskapet er fastsatt av kompetent organ.

Brønnøysundregistrene, 31.03.2026



Resultatregnskap

| Beløp i: NOK | Note | 2024 | 2023 |
|---|------|----------------|----------------|
| RESULTATREGNSKAP | | | |
| Inntekter | | | |
| Annen driftsinntekt | | 292 500 | 300 427 |
| Sum inntekter | | 292 500 | 300 427 |
| Kostnader | | | |
| Lønnskostnad | 1 | 0 | 0 |
| Annen driftskostnad | | 14 500 | 13 502 |
| Sum kostnader | | 14 500 | 13 502 |
| Driftsresultat | | 278 000 | 286 925 |
| Finansinntekter og finanskostnader | | | |
| Annen renteinntekt | | 134 | 1 119 |
| Sum finansinntekter | | 134 | 1 119 |
| Annen rentekostnad | | 11 060 | 14 452 |
| Sum finanskostnader | | 11 060 | 14 452 |
| Netto finans | | -10 926 | -13 333 |
| Resultat før skattekostnad | | 267 074 | 273 592 |
| Årsresultat | | 267 074 | 273 592 |
| Overføringer og disponeringer | | | |
| Annen egenkapital | | 267 074 | 273 592 |
| Sum overføringer og disponeringer | | 267 074 | 273 592 |



Balanse

| Beløp i: NOK | Note | 2024 | 2023 |
|--|------|------------------|----------------|
| BALANSE - EIENDELER | | | |
| Anleggsmidler | | | |
| Immaterielle eiendeler | | | |
| Sum immaterielle eiendeler | | 0 | 0 |
| Varige driftsmidler | | | |
| Sum varige driftsmidler | | 0 | 0 |
| Finansielle anleggsmidler | | | |
| Investeringer i aksjer og andeler | | 750 000 | 750 000 |
| Andre langsiktige fordringer | 2 | 0 | 0 |
| Sum finansielle anleggsmidler | | 750 000 | 750 000 |
| Sum anleggsmidler | | 750 000 | 750 000 |
| Omløpsmidler | | | |
| Varer | | | |
| Fordringer | | | |
| Andre kortsiktige fordringer | 2 | 0 | 1 098 |
| Sum fordringer | | 0 | 1 098 |
| Investeringer | | | |
| Markedsbaserte aksjer | | 335 000 | 225 000 |
| Sum investeringer | | 335 000 | 225 000 |
| Bankinnskudd, kontanter og lignende | | | |
| Bankinnskudd, kontanter og lignende | | 183 755 | 23 |
| Sum bankinnskudd, kontanter og lignende | | 183 755 | 23 |
| Sum omløpsmidler | | 518 755 | 226 121 |
| SUM EIENDELER | | 1 268 755 | 976 121 |

BALANSE - EGENKAPITAL OG GJELD



Balanse

| Beløp i: NOK | Note | 2024 | 2023 |
|-----------------------------------|------|------------------|----------------|
| Egenkapital | | | |
| Innskutt egenkapital | | | |
| Aksjekapital | | 30 000 | 30 000 |
| Annen innskutt egenkapital | | -5 570 | -5 570 |
| Sum innskutt egenkapital | | 24 430 | 24 430 |
| Opptjent egenkapital | | | |
| Annen egenkapital | | 1 008 432 | 741 358 |
| Sum opptjent egenkapital | | 1 008 432 | 741 358 |
| Sum egenkapital | | 1 032 862 | 765 788 |
| Gjeld | | | |
| Langsiktig gjeld | | | |
| Sum avsetninger for forpliktelser | | 0 | 0 |
| Annen langsiktig gjeld | | | |
| Sum annen langsiktig gjeld | | 0 | 0 |
| Sum langsiktig gjeld | | 0 | 0 |
| Kortsiktig gjeld | | | |
| Annen kortsiktig gjeld | | 235 893 | 210 333 |
| Sum kortsiktig gjeld | | 235 893 | 210 333 |
| Sum gjeld | | 235 893 | 210 333 |
| SUM EGENKAPITAL OG GJELD | | 1 268 755 | 976 121 |



Brønnøysundregistrene

ÅRSREGNSKAP FOR REGNSKAPSÅRET 2024 - GENERELL INFORMASJON

Journalnummer: 2025 336400

Enheten

Organisasjonsnummer: 926 807 226
Organisasjonsform: Aksjeselskap
Foretaksnavn: JMM INVEST AS
Forretningsadresse: c/o Jan-Magnus Moberg
Rollandslia 105
5115 ULSET

Regnskapsår

Årsregnskapets periode: 01.01.2024 - 31.12.2024

Konsern

Morselskap i konsern: Nei

Regnskapsregler

Regler for små foretak benyttet: Ja
Benyttet ved utarbeidelsen av
årsregnskapet til selskapet: Regnskapslovens alminnelige regler

Årsregnskapet fastsatt av kompetent organ

Bekreftet av representant for selskapet: Jan-Magnus Moberg
Dato for fastsettelse av årsregnskapet: 14.03.2025

Revisjon

Selskapet har besluttet at årsregnskapet
ikke skal revideres: Ja
Årsregnskapet er utarbeidet av ekstern
autorisert regnskapsfører: Ja
Ekstern autorisert regnskapsfører har i
løpet av regnskapsåret bistått ved den
løpende regnskapsføringen eller utført
andre tjenester for selskapet enn å
utarbeide årsregnskapet: Ja

Grunnlag for avgivelse

År 2024: Årsregnskap er elektronisk innlevert.
År 2023: Tall er hentet fra elektronisk innlevert årsregnskap fra 2024.

Det er ikke krav til at årsregnskapet m.v. som sendes til Regnskapsregisteret er undertegnet. Kontrollen på at dette er utført ligger hos revisor/enhetens øverste organ. Sikkerheten ivaretas ved at innsender har rolle/rettighet for innsending av årsregnskapet via Altinn, og ved at det bekreftes at årsregnskapet er fastsatt av kompetent organ.

Brønnøysundregistrene, 17.03.2025

Brønnøysundregistrene
Postadresse: Postboks 900, 8910 Brønnøysund
Telefon: 75 00 75 00
E-post: firmapost@brreg.no Internett: www.brreg.no
Organisasjonsnummer: 974 760 673



Organisasjonsnr: 926 807 226
JMM INVEST AS

RESULTATREGNSKAP

| Beløp i: NOK | Note | 2024 | 2023 |
|---|-------------|----------------|----------------|
| RESULTATREGNSKAP | | | |
| Inntekter | | | |
| Annen driftsinntekt | | 292 500 | 300 427 |
| Sum inntekter | | 292 500 | 300 427 |
| Kostnader | | | |
| Lønnskostnad | 1 | 0 | 0 |
| Annen driftskostnad | | 14 500 | 13 502 |
| Sum kostnader | | 14 500 | 13 502 |
| Driftsresultat | | 278 000 | 286 925 |
| Finansinntekter og finanskostnader | | | |
| Annen renteinntekt | | 134 | 1 119 |
| Sum finansinntekter | | 134 | 1 119 |
| Annen rentekostnad | | 11 060 | 14 452 |
| Sum finanskostnader | | 11 060 | 14 452 |
| Netto finans | | -10 926 | -13 333 |
| Resultat før skattekostnad | | 267 074 | 273 592 |
| Årsresultat | | 267 074 | 273 592 |
| Overføringer og disponeringer | | | |
| Annen egenkapital | | 267 074 | 273 592 |
| Sum overføringer og disponeringer | | 267 074 | 273 592 |



Organisasjonsnr: 926 807 226
JMM INVEST AS

BALANSE

| Beløp i: NOK | Note | 2024 | 2023 |
|--|------|------------------|----------------|
| BALANSE - EIENDELER | | | |
| Anleggsmidler | | | |
| Immaterielle eiendeler | | | |
| Sum immaterielle eiendeler | | 0 | 0 |
| Varige driftsmidler | | | |
| Sum varige driftsmidler | | 0 | 0 |
| Finansielle anleggsmidler | | | |
| Investeringer i aksjer og andeler | | 750 000 | 750 000 |
| Andre langsiktige fordringer | 2 | 0 | 0 |
| Sum finansielle anleggsmidler | | 750 000 | 750 000 |
| Sum anleggsmidler | | 750 000 | 750 000 |
| Omløpsmidler | | | |
| Varer | | | |
| Fordringer | | | |
| Andre kortsiktige fordringer | 2 | 0 | 1 098 |
| Sum fordringer | | 0 | 1 098 |
| Investeringer | | | |
| Markedsbaserte aksjer | | 335 000 | 225 000 |
| Sum investeringer | | 335 000 | 225 000 |
| Bankinnskudd, kontanter og lignende | | | |
| Bankinnskudd, kontanter og lignende | | 183 755 | 23 |
| Sum bankinnskudd, kontanter og lignende | | 183 755 | 23 |
| Sum omløpsmidler | | 518 755 | 226 121 |
| SUM EIENDELER | | 1 268 755 | 976 121 |
| BALANSE - EGENKAPITAL OG GJELD | | | |
| Egenkapital | | | |
| Innskutt egenkapital | | | |
| Aksjekapital | | 30 000 | 30 000 |
| Annen innskutt egenkapital | | -5 570 | -5 570 |



| | | |
|-----------------------------------|------------------|----------------|
| Sum innskutt egenkapital | 24 430 | 24 430 |
| Opptjent egenkapital | | |
| Annen egenkapital | 1 008 432 | 741 358 |
| Sum opptjent egenkapital | 1 008 432 | 741 358 |
| Sum egenkapital | 1 032 862 | 765 788 |
| Gjeld | | |
| Langsiktig gjeld | | |
| Sum avsetninger for forpliktelser | 0 | 0 |
| Annen langsiktig gjeld | | |
| Sum annen langsiktig gjeld | 0 | 0 |
| Sum langsiktig gjeld | 0 | 0 |
| Kortsiktig gjeld | | |
| Annen kortsiktig gjeld | 235 893 | 210 333 |
| Sum kortsiktig gjeld | 235 893 | 210 333 |
| Sum gjeld | 235 893 | 210 333 |
| SUM EGENKAPITAL OG GJELD | 1 268 755 | 976 121 |



Organisasjonsnr: 926 807 226
JMM INVEST AS

NOTEOPPLYSNINGER - SELSKAP - alle poster oppgitt i hele tall

Note

Regnskapsprinsipper

Årsregnskapet er satt opp i samsvar med regnskapslovens bestemmelser og god regnskapsskikk for små foretak. Klassifisering og vurdering av balanseposter Omløpsmidler og kortsiktig gjeld omfatter poster som forfaller til betaling innen ett år etter balansedagen, samt poster som knytter seg til varekretsløpet. Øvrige poster er klassifisert som anleggsmiddel/langsiktig gjeld. Omløpsmidler vurderes til laveste av anskaffelseskost og virkelig verdi. Kortsiktig gjeld balanseføres til nominelt beløp på etableringstidspunktet. Finansielle anleggsmidler vurderes til anskaffelseskost, men nedskrives til virkelig verdi ved verdifall som ikke forventes å være forbigående. Anleggsmidler med begrenset økonomisk levetid avskrives planmessig. Langsiktig gjeld balanseføres til nominelt beløp på etableringstidspunktet. Selskapet har kun finansielle anleggsmidler. Fordringer Kundefordringer og andre fordringer er oppført i balansen til pålydende etter fradrag for avsetning til forventet tap. Avsetning til tap gjøres på grunnlag av individuelle vurderinger av de enkelte fordringene. I tillegg gjøres det for øvrige kundefordringer en uspesifisert avsetning for å dekke antatt tap. Kortsiktige plasseringer Kortsiktige plasseringer (aksjer og andeler vurdert som omløpsmidler) vurderes til laveste av anskaffelseskost og virkelig verdi på balansedagen. Annen driftsinntekt Mottatt utdeling, gevinst ved salg av aksjer, nedskrivninger og reverserte nedskrivninger av omløpsmidler blir klassifisert som annen driftsinntekt. Skatter Skattekostnaden i resultatregnskapet omfatter kun periodens betalbare skatt. Det foreligger ingen midlertidige forskjeller. Utsatt skattefordel balanseføres ikke i tråd med god regnskapsskikk for små foretak.

Note

1

Antall årsverk i regnskapsåret
0.00

| <u>Sum</u> | <u>Beløp</u> |
|--------------------------|---|
| Balanseført verdi 31.12. | Varige driftsmidler Immaterielle eiend. |

Konsernregnskap

Morselskapet sitt navn

Forretningskontor for morselskapet



Årsregnskap for
JMM INVEST AS

926807226

Regnskapsår
01.01.2024 - 31.12.2024



JMM INVEST AS
926 807 226

Resultatregnskap

| | Note | 2024 | 2023 |
|----------------------------|------|----------------|----------------|
| Driftsinntekter | | | |
| Annen driftsinntekt | | 292 500 | 300 427 |
| Sum driftsinntekter | | 292 500 | 300 427 |
| Driftskostnader | | | |
| Annen driftskostnad | | -14 500 | -13 502 |
| Sum driftskostnader | | -14 500 | -13 502 |
| Driftsresultat | | 278 000 | 286 925 |
| Finansinntekter | | | |
| Annen renteinntekt | | 134 | 1 119 |
| Sum finansinntekter | | 134 | 1 119 |
| Finanskostnader | | | |
| Annen rentekostnad | | -11 060 | -14 452 |
| Sum finanskostnader | | -11 060 | -14 452 |
| Netto finans | | -10 926 | -13 333 |
| Årsresultat | | 267 074 | 273 592 |
| Overføringer | | | |
| Annen egenkapital | | 267 074 | 273 592 |
| Sum overføringer | | 267 074 | 273 592 |



JMM INVEST AS
926 807 226

Balanse

| | Note | 31.12.2024 | 31.12.2023 |
|--|------|------------------|----------------|
| EIENDELER | | | |
| Anleggsmidler | | | |
| Finansielle anleggsmidler | | | |
| Investeringer i aksjer og andeler | | 750 000 | 750 000 |
| Sum finansielle anleggsmidler | | 750 000 | 750 000 |
| Sum anleggsmidler | | 750 000 | 750 000 |
| Omløpsmidler | | | |
| Fordringer | | | |
| Andre kortsiktige fordringer | 2 | 0 | 1 098 |
| Sum fordringer | | 0 | 1 098 |
| Investeringer | | | |
| Markedsbaserte aksjer | | 335 000 | 225 000 |
| Sum investeringer | | 335 000 | 225 000 |
| Bankinnskudd, kontanter og lignende | | | |
| Bankinnskudd, kontanter og lignende | | 183 755 | 23 |
| Sum bankinnskudd, kontanter og lignende | | 183 755 | 23 |
| Sum omløpsmidler | | 518 755 | 226 121 |
| SUM EIENDELER | | 1 268 755 | 976 121 |



JMM INVEST AS
926 807 226

Balanse

| | Note | 31.12.2024 | 31.12.2023 |
|---------------------------------|------|------------------|----------------|
| EGENKAPITAL OG GJELD | | | |
| Egenkapital | | | |
| Innskutt egenkapital | | | |
| Aksjekapital | | 30 000 | 30 000 |
| Annen innskutt egenkapital | | -5 570 | -5 570 |
| Sum innskutt egenkapital | | 24 430 | 24 430 |
| Opptjent egenkapital | | | |
| Annen egenkapital | | 1 008 432 | 741 358 |
| Sum opptjent egenkapital | | 1 008 432 | 741 358 |
| Sum egenkapital | | 1 032 862 | 765 788 |
| Gjeld | | | |
| Kortsiktig gjeld | | | |
| Annen kortsiktig gjeld | | 235 893 | 210 333 |
| Sum kortsiktig gjeld | | 235 893 | 210 333 |
| Sum gjeld | | 235 893 | 210 333 |
| SUM EGENKAPITAL OG GJELD | | 1 268 755 | 976 121 |

ULSET, 14.03.2025

Jan-Magnus Moberg
styrets leder



JMM INVEST AS
926 807 226

Noter

Regnskapsprinsipper

Årsregnskapet er satt opp i samsvar med regnskapslovens bestemmelser og god regnskapsskikk for små foretak.

Klassifisering og vurdering av balanseposter

Omløpsmidler og kortsiktig gjeld omfatter poster som forfaller til betaling innen ett år etter balansedagen, samt poster som knytter seg til varekretsløpet. Øvrige poster er klassifisert som anleggsmiddel/langsiktig gjeld.

Omløpsmidler vurderes til laveste av anskaffelseskost og virkelig verdi. Kortsiktig gjeld balanseføres til nominelt beløp på etableringstidspunktet.

Finansielle anleggsmidler vurderes til anskaffelseskost, men nedskrives til virkelig verdi ved verdifall som ikke forventes å være forbigående. Anleggsmidler med begrenset økonomisk levetid avskrives planmessig. Langsiktig gjeld balanseføres til nominelt beløp på etableringstidspunktet. Selskapet har kun finansielle anleggsmidler.

Fordringer

Kundefordringer og andre fordringer er oppført i balansen til pålydende etter fradrag for avsetning til forventet tap. Avsetning til tap gjøres på grunnlag av individuelle vurderinger av de enkelte fordringene. I tillegg gjøres det for øvrige kundefordringer en uspesifisert avsetning for å dekke antatt tap.

Kortsiktige plasseringer

Kortsiktige plasseringer (aksjer og andeler vurdert som omløpsmidler) vurderes til laveste av anskaffelseskost og virkelig verdi på balansedagen.

Annen driftsinntekt

Mottatt utdeling, gevinster ved salg av aksjer, nedskrivninger og reverserte nedskrivninger av omløpsmidler blir klassifisert som annen driftsinntekt.

Skatter

Skattekostnaden i resultatregnskapet omfatter kun periodens betalbare skatt. Det foreligger ingen midlertidige forskjeller. Utsatt skattefordel balanseføres ikke i tråd med god regnskapsskikk for små foretak.



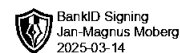
JMM INVEST AS
926 807 226

Note 1 - Antall årsverk

Selskapet har ikke hatt ansatte i løpet av regnskapsåret.

Note 2 - Lån og sikkerhetsstillelse til ledende personer, eiere med videre

Det er ikke gitt lån eller sikkerhetsstillelse til medlemmer av styrende organer.



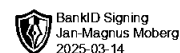
Arsoppgjør for
JMM INVEST AS
926807226

01.01.2024 - 31.12.2024

| Innhold | Side |
|----------------------|------|
| Resultatregnskap | 2 |
| Eiendeler | 3 |
| Egenkapital og gjeld | 4 |
| Noter | 5 |



JMM INVEST AS
926 807 226

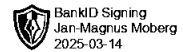


Resultatregnskap

| | Note | 2024 | 2023 |
|----------------------------|------|----------------|----------------|
| Driftsinntekter | | | |
| Annen driftsinntekt | | 292 500 | 300 427 |
| Sum driftsinntekter | | 292 500 | 300 427 |
| Driftskostnader | | | |
| Annen driftskostnad | | -14 500 | -13 502 |
| Sum driftskostnader | | -14 500 | -13 502 |
| Driftsresultat | | 278 000 | 286 925 |
| Finansinntekter | | | |
| Annen renteinntekt | | 134 | 1 119 |
| Sum finansinntekter | | 134 | 1 119 |
| Finanskostnader | | | |
| Annen rentekostnad | | -11 060 | -14 452 |
| Sum finanskostnader | | -11 060 | -14 452 |
| Netto finans | | -10 926 | -13 333 |
| Årsresultat | | 267 074 | 273 592 |
| Overføringer | | | |
| Annen egenkapital | | 267 074 | 273 592 |
| Sum overføringer | | 267 074 | 273 592 |



JMM INVEST AS
926 807 226

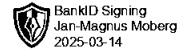


Balanse

| | Note | 31.12.2024 | 31.12.2023 |
|--|------|------------------|----------------|
| EIENDELER | | | |
| Anleggsmidler | | | |
| Finansielle anleggsmidler | | | |
| Investeringer i aksjer og andeler | | 750 000 | 750 000 |
| Sum finansielle anleggsmidler | | 750 000 | 750 000 |
| Sum anleggsmidler | | 750 000 | 750 000 |
| Omløpsmidler | | | |
| Fordringer | | | |
| Andre kortsiktige fordringer | 2 | 0 | 1 098 |
| Sum fordringer | | 0 | 1 098 |
| Investeringer | | | |
| Markedsbaserte aksjer | | 335 000 | 225 000 |
| Sum investeringer | | 335 000 | 225 000 |
| Bankinnskudd, kontanter og lignende | | | |
| Bankinnskudd, kontanter og lignende | | 183 755 | 23 |
| Sum bankinnskudd, kontanter og lignende | | 183 755 | 23 |
| Sum omløpsmidler | | 518 755 | 226 121 |
| SUM EIENDELER | | 1 268 755 | 976 121 |



JMM INVEST AS
926 807 226



Balanse

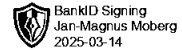
| | Note | 31.12.2024 | 31.12.2023 |
|---------------------------------|------|------------------|----------------|
| EGENKAPITAL OG GJELD | | | |
| Egenkapital | | | |
| Innskutt egenkapital | | | |
| Aksjekapital | | 30 000 | 30 000 |
| Annen innskutt egenkapital | | -5 570 | -5 570 |
| Sum innskutt egenkapital | | 24 430 | 24 430 |
| Opptjent egenkapital | | | |
| Annen egenkapital | | 1 008 432 | 741 358 |
| Sum opptjent egenkapital | | 1 008 432 | 741 358 |
| Sum egenkapital | | 1 032 862 | 765 788 |
| Gjeld | | | |
| Kortsiktig gjeld | | | |
| Annen kortsiktig gjeld | | 235 893 | 210 333 |
| Sum kortsiktig gjeld | | 235 893 | 210 333 |
| Sum gjeld | | 235 893 | 210 333 |
| SUM EGENKAPITAL OG GJELD | | 1 268 755 | 976 121 |

ULSET, 14.03.2025

Jan-Magnus Moberg
styrets leder



JMM INVEST AS
926 807 226



Noter

Regnskapsprinsipper

Årsregnskapet er satt opp i samsvar med regnskapslovens bestemmelser og god regnskapsskikk for små foretak.

Klassifisering og vurdering av balanseposter

Omløpsmidler og kortsiktig gjeld omfatter poster som forfaller til betaling innen ett år etter balansedagen, samt poster som knytter seg til varekretsløpet. Øvrige poster er klassifisert som anleggsmiddel/langsiktig gjeld.

Omløpsmidler vurderes til laveste av anskaffelseskost og virkelig verdi. Kortsiktig gjeld balanseføres til nominelt beløp på etableringstidspunktet.

Finansielle anleggsmidler vurderes til anskaffelseskost, men nedskrives til virkelig verdi ved verdifall som ikke forventes å være forbigående. Anleggsmidler med begrenset økonomisk levetid avskrives planmessig. Langsiktig gjeld balanseføres til nominelt beløp på etableringstidspunktet. Selskapet har kun finansielle anleggsmidler.

Fordringer

Kundefordringer og andre fordringer er oppført i balansen til pålydende etter fradrag for avsetning til forventet tap. Avsetning til tap gjøres på grunnlag av individuelle vurderinger av de enkelte fordringene. I tillegg gjøres det for øvrige kundefordringer en uspesifisert avsetning for å dekke antatt tap.

Kortsiktige plasseringer

Kortsiktige plasseringer (aksjer og andeler vurdert som omløpsmidler) vurderes til laveste av anskaffelseskost og virkelig verdi på balansedagen.

Annen driftsinntekt

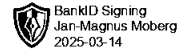
Mottatt utdeling, gevinster ved salg av aksjer, nedskrivninger og reverserte nedskrivninger av omløpsmidler blir klassifisert som annen driftsinntekt.

Skatter

Skattekostnaden i resultatregnskapet omfatter kun periodens betalbare skatt. Det foreligger ingen midlertidige forskjeller. Utsatt skattefordel balanseføres ikke i tråd med god regnskapsskikk for små foretak.



JMM INVEST AS
926 807 226



Note 1 - Antall årsverk

Selskapet har ikke hatt ansatte i løpet av regnskapsåret.

Note 2 - Lån og sikkerhetsstillelse til ledende personer, eiere med videre

Det er ikke gitt lån eller sikkerhetsstillelse til medlemmer av styrende organer.