



ÅRSREGNSKAPET FOR REGNSKAPSÅRET 2023 - GENERELL INFORMASJON

Enheten

Organisasjonsnummer: 914 723 485
Organisasjonsform: Aksjeselskap
Foretaksnavn: JOTUNFJELL PARTNERS AS
Forretningsadresse: Fridtjof Nansens plass 8
0160 OSLO

Regnskapsår

Årsregnskapets periode: 01.01.2023 - 31.12.2023

Konsern

Mørselskap i konsern: Ja
Konsernregnskap lagt ved: Ja

Regnskapsregler

Regler for små foretak benyttet: Nei
Benyttet ved utarbeidelsen av årsregnskapet til selskapet: Regnskapslovens alminnelige regler
Benyttet ved utarbeidelsen av årsregnskapet til konsernet: Regnskapslovens alminnelige regler

Årsregnskapet fastsatt av kompetent organ

Bekreftet av representant for selskapet: Bjorn Leiknes
Dato for fastsettelse av årsregnskapet: 28.06.2024

Grunnlag for avgivelse

År 2023: Årsregnskapet er elektronisk innlevert
År 2022: Tall er hentet fra elektronisk innlevert årsregnskap fra 2023

Det er ikke krav til at årsregnskapet m.v. som sendes til Regnskapsregisteret er undertegnet. Kontrollen på at dette er utført ligger hos revisor/enhetens øverste organ. Sikkerheten ivaretas ved at innsender har rolle/rettighet for innsending av årsregnskapet via Altinn, og ved at det bekreftes at årsregnskapet er fastsatt av kompetent organ.

Brønnøysundregistrene, 07.08.2025



Resultatregnskap

Beløp i: NOK	Note	2023	2022
RESULTATREGNSKAP			
Inntekter			
Salgsinntekt		10 757 404	1 593 780
Sum inntekter		10 757 404	1 593 780
Kostnader			
Varekostnad		652 142	906 085
Lønnskostnad		6 951 197	7 557 614
Avskrivning på varige driftsmidler og immaterielle eiendeler		10 667	34 932
Annen driftskostnad		19 515 637	14 520 091
Sum kostnader		27 129 643	23 018 722
Driftsresultat		-16 372 239	-21 424 942
Finansinntekter og finanskostnader			
Inntekt på investering i datterselskap og tilknyttet selskap		231 868 940	130 436 586
Renteinntekt fra foretak i samme konsern		3 286 082	1 366 156
Annen renteinntekt		1 218 334	6 821 926
Annen finansinntekt		1 269 264	657 953
Sum finansinntekter		237 642 620	139 282 621
Nedskrivning av finansielle eiendeler		4 696 432	200 000
Rentekostnad til foretak i samme konsern		493 141	1 104 618
Annen rentekostnad		3 280 919	3 773 039
Annen finanskostnad		24 486 083	7 366 289
Sum finanskostnader		32 956 575	12 443 946
Netto finans		204 686 045	126 838 675
Resultat før skattekostnad		188 313 806	105 413 733
Skattekostnad		4 443 675	10 920 726
Årsresultat		183 870 131	94 493 007
Overføringer og disponeringer			
Ordinært utbytte		20 000 000	20 000 000



Resultatregnskap

Beløp i: NOK	Note	2023	2022
Overføringer til/fra annen egenkapital		163 870 132	74 493 006
Sum overføringer og disponeringer		183 870 132	94 493 006



Balanse

Beløp i: NOK	Note	2023	2022
BALANSE - EIENDELER			
Anleggsmidler			
Immaterielle eiendeler			
Konsesjoner, patenter, lisenser, varemerker og lignende rettigheter		398 400	
Utsatt skattefordel		274 398	81 770
Sum immaterielle eiendeler		672 798	81 770
Varige driftsmidler			
Driftsløsøre, inventar, verktøy, kontormaskiner og lignende		14 222	24 889
Sum varige driftsmidler		14 222	24 889
Finansielle anleggsmidler			
Investering i datterselskap		522 063 474	469 958 490
Lån til tilknyttet selskap og felles kontrollert virksomhet		58 745 613	42 502 082
Investeringer i aksjer og andeler		21 044 644	13 272 089
Andre fordringer		362 500	297 500
Sum finansielle anleggsmidler		602 216 231	526 030 161
Sum anleggsmidler		602 903 251	526 136 820
Omløpsmidler			
Varer			
Sum varer		0	0
Fordringer			
Kundefordringer		4 102 326	852 628
Andre fordringer		7 297 292	4 929 965
Konsernfordringer		189 696 035	71 961 195
Sum fordringer		201 095 653	77 743 788
Investeringer			
Andre finansielle instrumenter		36 000	9 642 599
Sum investeringer		36 000	9 642 599
Bankinnskudd, kontanter og lignende			



Balanse

Beløp i: NOK	Note	2023	2022
Bankinnskudd, kontanter og lignende		29 741 466	77 920 434
Sum bankinnskudd, kontanter og lignende		29 741 466	77 920 434
Sum omløpsmidler		230 873 119	165 306 821
SUM EIENDELER		833 776 370	691 443 641
BALANSE - EGENKAPITAL OG GJELD			
Egenkapital			
Innskutt egenkapital			
Selskapskapital		1 958 460	1 958 460
Annen innskutt egenkapital		0	0
Sum innskutt egenkapital		1 958 460	1 958 460
Opptjent egenkapital			
Annen egenkapital		649 568 598	485 698 465
Sum opptjent egenkapital		649 568 598	485 698 465
Sum egenkapital		651 527 058	487 656 925
Gjeld			
Langsiktig gjeld			
Sum avsetninger for forpliktelser		0	0
Annen langsiktig gjeld			
Gjeld til kredittinstitusjoner		34 750 000	39 750 000
Langsiktig konserngjeld		69 898 318	9 882 279
Øvrig langsiktig gjeld		16 262 751	15 938 048
Sum annen langsiktig gjeld		120 911 069	65 570 327
Sum langsiktig gjeld		120 911 069	65 570 327
Kortsiktig gjeld			
Gjeld til kredittinstitusjoner		5 000 000	5 000 000
Leverandørgjeld		4 296 732	1 732 512
Skyldige offentlige avgifter		1 593 304	1 569 347
Utbytte		20 000 000	20 000 000



Balanse

Beløp i: NOK	Note	2023	2022
Kortsiktig konserngjeld		3 894 250	107 931 535
Annen kortsiktig gjeld		26 553 958	1 982 992
Sum kortsiktig gjeld		61 338 244	138 216 386
Sum gjeld		182 249 313	203 786 713
SUM EGENKAPITAL OG GJELD		833 776 371	691 443 638



Konsernets resultatregnskap

Beløp i: NOK	Note	2023	2022
RESULTATREGNSKAP			
Inntekter			
Salgsinntekt		3 449 369 820	2 785 346 041
Annen driftsinntekt		24 340 280	27 754 174
Sum inntekter		3 473 710 100	2 813 100 215
Kostnader			
Varekostnad		1 645 498 512	1 318 895 629
Lønnskostnad		534 375 770	452 922 203
Avskrivning på varige driftsmidler og immaterielle eiendeler		90 637 881	59 515 276
Annen driftskostnad		1 134 690 589	890 130 650
Sum kostnader		3 405 202 752	2 721 463 758
Driftsresultat		68 507 348	91 636 457
Finansinntekter og finanskostnader			
Inntekt på investering i datterselskap og tilknyttet selskap		-21 560 059	4 196 877
Annen renteinntekt		-3 790 231	8 059 725
Annen finansinntekt		21 197 147	29 285 048
Sum finansinntekter		-4 153 143	41 541 650
Nedskrivning av finansielle eiendeler		3 434 581	200 000
Annen rentekostnad		31 568 206	22 801 584
Annen finanskostnad		19 111 525	11 475 254
Sum finanskostnader		54 114 312	34 476 838
Netto finans		-58 267 455	7 064 812
Resultat før skattekostnad		10 239 893	98 701 269
Skattekostnad		-83 607 608	-11 019 655
Årsresultat		93 847 501	109 720 924
Minoritetsinteresser		6 771 695	11 920 653
Årsresultat etter minoritetsinteresser		87 075 806	



Konsernets resultatregnskap

Beløp i: NOK	Note	2023	2022
Overføringer og disponeringer			
Overføringer til/fra annen egenkapital		87 075 806	97 800 271
Sum overføringer og disponeringer		87 075 806	97 800 271



Konsernets balanse

Beløp i: NOK	Note	2023	2022
BALANSE - EIENDELER			
Anleggsmidler			
Immaterielle eiendeler			
Konsesjoner, patenter, lisenser, varemerker og lignende rettigheter		115 077 410	38 094 804
Utsatt skattefordel		110 601 092	23 662 658
Goodwill		32 708 269	16 123 097
Sum immaterielle eiendeler		258 386 771	77 880 559
Varige driftsmidler			
Tomter, bygninger og annen fast eiendom		67 833 258	65 908 237
Maskiner og anlegg		6 098 442	5 472 878
Driftsløsøre, inventar, verktøy, kontormaskiner og lignende		161 330 374	120 166 296
Sum varige driftsmidler		235 262 074	191 547 411
Finansielle anleggsmidler			
Lån til tilknyttet selskap og felles kontrollert virksomhet		-12 500	4 882
Investeringer i aksjer og andeler		21 637 133	13 846 930
Andre fordringer		10 030 844	22 903 362
Sum finansielle anleggsmidler		31 655 477	36 755 174
Sum anleggsmidler		525 304 322	306 183 144
Omløpsmidler			
Varer			
Varer		729 363 191	664 655 811
Sum varer		729 363 191	664 655 811
Fordringer			
Kundefordringer		82 550 679	68 462 735
Andre fordringer		104 860 258	111 959 770
Sum fordringer		187 410 937	180 422 505
Investeringer			
Andre finansielle instrumenter		88 970	9 695 569
Sum investeringer		88 970	9 695 569



Konsernets balanse

Beløp i: NOK	Note	2023	2022
Bankinnskudd, kontanter og lignende			
Bankinnskudd, kontanter og lignende		264 854 439	258 939 073
Sum bankinnskudd, kontanter og lignende		264 854 439	258 939 073
Sum omløpsmidler		1 181 717 537	1 113 712 958
SUM EIENDELER		1 707 021 859	1 419 896 102
BALANSE - EGENKAPITAL OG GJELD			
Egenkapital			
Innskutt egenkapital			
Selskapskapital		1 958 460	1 958 460
Annen innskutt egenkapital		0	0
Sum innskutt egenkapital		1 958 460	1 958 460
Opptjent egenkapital			
Annen egenkapital		426 300 485	356 232 128
Minoritetsinteresser		31 382 524	42 823 052
Sum opptjent egenkapital		457 683 009	399 055 180
Sum egenkapital		459 641 469	401 013 640
Gjeld			
Langsiktig gjeld			
Pensjonsforpliktelser		124 528	137 089
Utsatt skatt			383 049
Sum avsetninger for forpliktelser		124 528	520 138
Annen langsiktig gjeld			
Gjeld til kredittinstitusjoner		340 031 086	221 189 398
Øvrig langsiktig gjeld		59 631 449	64 257 452
Sum annen langsiktig gjeld		399 662 535	285 446 850
Sum langsiktig gjeld		399 787 063	285 966 988
Kortsiktig gjeld			



Konsernets balanse

Beløp i: NOK	Note	2023	2022
Gjeld til kredittinstitusjoner		116 806 114	122 390 190
Leverandørgjeld		387 898 718	338 464 631
Betalbar skatt		4 824 320	127 836
Skyldige offentlige avgifter		110 298 668	91 777 758
Utbytte		30 688 896	20 000 000
Annen kortsiktig gjeld		197 076 611	160 155 069
Sum kortsiktig gjeld		847 593 327	732 915 484
Sum gjeld		1 247 380 390	1 018 882 472
SUM EGENKAPITAL OG GJELD		1 707 021 859	1 419 896 112



Til generalforsamlingen i Jotunfjell Partners AS

Uavhengig revisors beretning

Konklusjon

Vi har revidert årsregnskapet for Jotunfjell Partners AS, som består av:

- selskapsregnskapet, som består av balanse per 31. desember 2023, resultatregnskap og kontantstrømoppstilling for regnskapsåret avsluttet per denne datoen og noter til årsregnskapet, herunder et sammendrag av viktige regnskapsprinsipper, og
- konsernregnskapet, som består av balanse per 31. desember 2023, resultatregnskap og kontantstrømoppstilling for regnskapsåret avsluttet per denne datoen og noter til årsregnskapet, herunder et sammendrag av viktige regnskapsprinsipper.

Etter vår mening

- oppfyller årsregnskapet gjeldende lovkrav,
- gir selskapsregnskapet et rettviseende bilde av selskapets finansielle stilling per 31. desember 2023 og av dets resultater og kontantstrømmer for regnskapsåret avsluttet per denne datoen i samsvar med regnskapslovens regler og god regnskapsskikk i Norge, og
- gir konsernregnskapet et rettviseende bilde av konsernets finansielle stilling per 31. desember 2023 og av dets resultater og kontantstrømmer for regnskapsåret avsluttet per denne datoen i samsvar med regnskapslovens regler og god regnskapsskikk i Norge.

Grunnlag for konklusjonen

Vi har gjennomført revisjonen i samsvar med International Standards on Auditing (ISA-ene). Våre oppgaver og plikter i henhold til disse standardene er beskrevet nedenfor under *Revisors oppgaver og plikter ved revisjonen av årsregnskapet*. Vi er uavhengige av selskapet og konsernet i samsvar med kravene i relevante lover og forskrifter i Norge og International Code of Ethics for Professional Accountants (inkludert internasjonale uavhengighetsstandarder) utstedt av International Ethics Standards Board for Accountants (IESBA-reglene), og vi har overholdt våre øvrige etiske forpliktelser i samsvar med disse kravene. Innhentet revisjonsbevis er etter vår vurdering tilstrekkelig og hensiktsmessig som grunnlag for vår konklusjon.

Øvrig informasjon

Styret og daglig leder (ledelsen) er ansvarlige for informasjonen i årsberetningen. Øvrig informasjon omfatter informasjon i årsrapporten bortsett fra årsregnskapet og den tilhørende revisjonsberetningen. Vår konklusjon om årsregnskapet ovenfor dekker ikke informasjonen i årsberetningen.

I forbindelse med revisjonen av årsregnskapet er det vår oppgave å lese årsberetningen. Formålet er å vurdere hvorvidt det foreligger vesentlig inkonsistens mellom årsberetningen og årsregnskapet og den kunnskap vi har opparbeidet oss under revisjonen av årsregnskapet, eller hvorvidt informasjon i årsberetningen ellers fremstår som vesentlig feil. Vi har plikt til å rapportere dersom årsberetningen fremstår som vesentlig feil. Vi har ingenting å rapportere i så henseende.

Basert på kunnskapen vi har opparbeidet oss i revisjonen, mener vi at årsberetningen

- er konsistent med årsregnskapet og
- inneholder de opplysninger som skal gis i henhold til gjeldende lovkrav.

Ledelsens ansvar for årsregnskapet

Ledelsen er ansvarlig for å utarbeide årsregnskapet og for at det gir et rettviseende bilde i samsvar med regnskapslovens regler og god regnskapsskikk i Norge. Ledelsen er også ansvarlig for slik intern kontroll som den finner nødvendig for å kunne utarbeide et årsregnskap som ikke inneholder vesentlig feilinformasjon, verken som følge av misligheter eller utilsiktede feil.

PricewaterhouseCoopers AS, Dronning Eufemias gate 71, Postboks 748 Sentrum, NO-0106 Oslo
T: 02316, org. no.: 987 009 713 MVA, www.pwc.no
Statsautoriserte revisorer, medlemmer av Den norske Revisorforening og autorisert regnskapsførerselskap



Ved utarbeidelsen av årsregnskapet er ledelsen ansvarlig for å ta standpunkt til selskapets og konsernets evne til fortsatt drift og opplyse om forhold av betydning for fortsatt drift. Forutsetningen om fortsatt drift skal legges til grunn for årsregnskapet så lenge det ikke er sannsynlig at virksomheten vil bli avvirket.

Revisors oppgaver og plikter ved revisjonen av årsregnskapet

Vårt mål er å oppnå betryggende sikkerhet for at årsregnskapet som helhet ikke inneholder vesentlig feilinformasjon, verken som følge av misligheter eller utilsiktede feil, og å avgi en revisjonsberetning som inneholder vår konklusjon. Betryggende sikkerhet er en høy grad av sikkerhet, men ingen garanti for at en revisjon utført i samsvar med ISA-ene, alltid vil avdekke vesentlig feilinformasjon. Feilinformasjon kan oppstå som følge av misligheter eller utilsiktede feil. Feilinformasjon er å anse som vesentlig dersom den enkeltvis eller samlet med rimelighet kan forventes å påvirke de økonomiske beslutningene som brukerne foretar på grunnlag av årsregnskapet. For videre beskrivelse av revisors oppgaver og plikter vises det til: <https://revisorforeningen.no/revisionsberetninger>

Oslo, 28. juni 2024

PricewaterhouseCoopers AS

Geir Haglund
Statsautorisert revisor
(elektronisk signert)



 Securely signed with Brevio

Revisjonsberetning

Signers:

Name	Method	Date
Haglund, Geir	BANKID_MOBILE	2024-06-28 10:18

This document package contains:

- Closing page (this page)
- The original document(s)
- The electronic signatures. These are not visible in the document, but are electronically integrated.



This file is sealed with a digital signature.
The seal is a guarantee for the authenticity
of the document.



DocuSign Envelope ID: 618BF413-27F1-467F-937C-A57A5A998652

Jotunfjell Partners AS

Årsregnskap

2023



DocuSign Envelope ID: 618BF413-27F1-467F-937C-A57A5A998652

Jotunfjell Partners AS

Resultatregnskap

Mor			Konsern		
2023	2022	Note	Note	2023	2022
10 757	1 594			3 449 370	2 785 346
-	-		1	24 340	27 754
10 757	1 594			3 473 710	2 813 100
(652)	(906)		2	(1 645 499)	(1 318 896)
(6 951)	(7 558)	3	3, 4	(534 376)	(452 922)
(19 516)	(14 520)	3	3	(1 134 691)	(890 131)
(27 119)	(22 984)			(3 314 565)	(2 661 948)
(16 362)	(21 390)			159 145	151 152
(11)	(35)	5	5	(90 638)	(59 515)
(16 372)	(21 425)			68 507	91 636
226 727	130 437		6	-	4 197
4 504	8 188	7	7	(3 790)	8 060
6 412	658	7	7	21 197	29 285
(27 762)	(5 175)	7	7	(3 435)	(200)
(3 774)	(4 878)	7	7	(31 568)	(22 802)
(1 420)	(2 392)	7	7	(19 112)	(11 475)
204 686	126 839			(36 707)	7 065
188 314	105 414			31 800	98 701
(4 444)	(10 921)	8	8	83 608	11 020
183 870	94 493			115 408	109 721
-	-		9	(21 560)	-
183 870	94 493			93 848	109 721
163 870	74 493				
20 000	20 000				
183 870	94 493				

Disponering (dekning) av årsresultatet

Overført annen EK

Utbytte

Sum disponert



DocuSign Envelope ID: 618BF413-27F1-467F-937C-A57A5A998652

Jotunfjell Partners AS

Balanse

2023	Mor		Note	EIENDELER	Note	Konsern	
	2023	2022				2023	2022
Anleggsmidler							
	274	82	8	Utsatt skattefordel	8	110 601	23 663
	-	-		Goodwill	5	32 708	16 123
	398	-		Immaterielle eiendeler	5	115 077	38 095
	673	82		Sum immaterielle eiendeler		258 387	77 881
<hr/>							
	-	-		Bygninger		67 833	65 908
	-	-		Maskiner og anlegg		6 098	5 473
	14	25		Driftsløsøre o.l.		161 330	120 166
	14	25	5	Sum varige driftsmidler	5, 10	235 262	191 547
<hr/>							
522 063	469 958	6		Aksjer i datterselskaper		-	-
58 746	42 485	11, 10		Lån til selskap i samme konsern		-	-
-	5	11		Lån til tilknyttet selskap		-	5
21 045	13 272			Aksjer og andeler		21 637	13 847
362	310			Andre fordringer		10 018	22 903
602 216	526 030			Sum finansielle anleggsmidler		31 655	36 755
<hr/>							
602 903	526 137			Sum anleggsmidler		525 304	306 183
<hr/>							
Omløpsmidler							
	-	-		Varer	2, 10	729 363	664 656
<hr/>							
4 102	853	11, 10		Kundefordringer	10	82 551	68 463
7 297	4 930			Andre fordringer		104 860	111 960
36	9 643			Andre investeringer		89	9 696
189 696	71 961	11		Lån til selskaper i samme konsern		-	-
201 132	87 386			Sum fordringer		187 500	190 118
<hr/>							
29 741	77 920	12		Bankinnskudd, kontanter o.l.	12	264 854	258 939
<hr/>							
230 873	165 307			Sum omløpsmidler		1 181 718	1 113 713
<hr/>							
833 776	691 444			SUM EIENDELER		1 707 022	1 419 896



DocuSign Envelope ID: 618BF413-27F1-467F-937C-A57A5A998652


Jotunfjell Partners AS Balanse

Mor				Konsern			
2023	2022	Note		2023	2022	Note	
EGENKAPITAL OG GJELD							
Egenkapital							
1 958	1 958	13, 14	Aksjekapital	1 958	1 958	13, 14	
1 958	1 958		Sum innskutt egenkapital	1 958	1 958		
-	-		Fond for vurderingsforskjeller	-	-		
649 569	485 698	13	Annen egenkapital /Fonds konsern	426 300	356 232	13	
-	-		Ikke-kontrollerende interesser	31 383	42 823	13	
651 527	487 657		Sum egenkapital	459 641	401 014		
Gjeld							
69 898	11 882	11	Lån fra konsernselskaper	-	-		
-	-		Pensjonsforpliktelse	125	137	4	
-	-		Utsatt skatt	-	383	8	
34 750	39 750	10	Gjeld til kredittinstitusjoner	340 031	221 189	1, 10	
16 263	15 938	10	Annen langsiktig gjeld	59 631	64 257	10	
120 911	67 570		Sum langsiktig gjeld	399 787	285 967		
3 894	105 932	11	Gjeld til konsernselskaper	-	-		
5 000	5 000	10	Gjeld til kredittinstitusjoner	116 806	122 390	10	
4 297	1 733	11	Leverandørgjeld	387 899	338 465		
-	-	8	Betalbar skatt	4 824	128	8	
20 000	20 000		Utbytte	30 689	20 000		
1 593	1 569		Skyldige offentlige avgifter	110 299	91 778		
26 554	1 983	10	Annen kortsiktig gjeld	197 077	160 155	10	
61 338	136 216		Sum kortsiktig gjeld	847 593	732 915		
182 249	203 787		Sum gjeld	1 247 380	1 018 882		
833 776	691 444		SUM EGENKAPITAL OG GJELD	1 707 022	1 419 896		

Oslo, 28. juni 2024

DocuSigned by:

2D8317AA034E489...
Kristoffer Olsen
Styreleder

DocuSigned by:

D6F67848994D402...
Bjørn Leiknes
Styremedlem

DocuSigned by:

113141500094430...
Hans Kristian Hov-Melbye
Daglig leder/styremedlem



DocuSign Envelope ID: 618BF413-27F1-467F-937C-A57A5A998652

Jotunfjell Partners AS

Kontantstrømoppstilling

Morselskap			Konsern	
2023	2022		2023	2022
		Kontantstrømmer fra operasjonelle aktiviteter		
188 314	105 414	Resultat før skattekostnad	31 800	98 701
11	35	Avskrivninger/nedskrivninger	92 033	59 519
-	-	Netto utbetaling oppkjøp	-22 165	-30 791
-	-5 520	Gevinst/tap ved salg av aksjer/ikke videreført virksomhet	-21 252	-
-	-	Forskjell mellom kostnadsført pensjon og inn-/utbet. i pensj.ordn.	-13	-7
-	-	Endring i varelager	-13 095	-133 567
-3 250	-591	Endring i kundefordringer	-12 262	11 084
2 564	1 010	Endring i vareleverandørgjeld	3 003	73 034
-3 556	-566	Endring i andre tidsavgrensingsposter	35 962	-44 798
22 542	17 008	Poster klassifisert som investerings- eller finansieringsaktiviteter	-5 141	612
-	-	Effekt av valutakursendringer	-	3
206 625	116 770	Netto kontantstrøm fra operasjonelle aktiviteter	88 870	33 770
		Kontantstrøm fra investeringsaktiviteter		
-	-	Innbetalinger ved salg av varige driftsmidler	318	2 968
-	-32	Utbetalinger ved kjøp av varige driftsmidler	-85 542	-78 967
-398	-	Utbetaling ved kjøp av immaterielle eiendeler	-101 585	-24 900
-213 048	-81 944	Utbetalinger på lånefordring konsern (korts./langs.)	-	-
5	10 152	Innbetalinger på andre lånefordringer (korts./langs.)	12 890	-
-53	-	Utbetalinger på andre lånefordringer (korts./langs.)	1	-1 136
14 829	6 461	Innbetalinger ved salg av aksjer og obligasjoner mv	14 749	-
-31 463	-26 847	Utbetalinger ved kjøp av aksjer, obligas. / konsernbidrag til DS	-7 791	-10 472
-230 128	-92 210	Netto kontantstrøm fra investeringsaktiviteter	-166 960	-112 507
		Kontantstrømmer fra finansieringsaktiviteter		
-	5 000	Netto innbetaling kassekreditt	29 922	65 063
-4 675	8 032	Netto Inn-/utbetalinger ved opptak av annen gjeld (korts./langs.)	90 136	68 086
-	-	Netto innbetalinger av egenkapital, fra/til ikke-kontrollerende int.	1 763	12 946
-20 000	-10 000	Utbetaling av utbytte	-40 771	-19 719
-24 675	3 032	Netto kontantstrømmer fra finansieringsaktiviteter	81 050	126 376
-48 178	27 592	Netto kontantstrøm for perioden	2 960	47 639
77 919	50 327	Kontanter og kontantekvivalenter ved periodens begynnelse	258 939	213 868
-	-	Effekt av valutakursendringer på kontanter og kontantekvivalenter	2 955	-2 588
29 741	77 919	Kontanter og kontantekvivalenter ved periodens slutt	264 854	258 939
		Denne består av:		
29 741	77 920	Bankinnskudd m.v.	264 854	258 939



DocuSign Envelope ID: 618BF413-27F1-467F-937C-A57A5A998652

Jotunfjell Partners AS og konsernet

Noter 2023

Regnskapsprinsipper

Årsregnskapet er satt opp i samsvar med regnskapsloven og god regnskapskikk

Konsolideringsprinsipper

Konsernregnskapet omfatter morselskapet Jotunfjell Partners AS og datterselskaper som fremkommer av note 6.

Konsernregnskapet er utarbeidet som om konsernet var en økonomisk enhet. Transaksjoner og mellomværende mellom selskapene i konsernet er eliminert. Konsernregnskapet er utarbeidet etter ensartede prinsipper, ved at datterselskapet følger de samme regnskapsprinsipper som morselskapet.

Datterselskap

Datterselskaper vurderes etter kostmetoden i selskapsregnskapet. Investeringene vurdert etter kostmetoden er vurdert til anskaffelseskost for aksjene med mindre nedskrivning har vært nødvendig. Det er foretatt nedskrivning til virkelig verdi når verdifall skyldes årsaker som ikke kan antas å være forbigående og det må anses nødvendig etter god regnskapskikk.

Salgsinntekter

Inntektsføring ved salg av varer skjer på leveringstidspunktet. Tjenester inntektsføres i takt med utførelsen, time for time. Kommissjonssalg regnskapsføres netto.

Klassifisering og vurdering av balanseposter

Eiendeler bestemt til varig eie eller bruk er klassifisert som anleggsmidler. Andre eiendeler er klassifisert som omløpsmidler. Fordringer som skal tilbakebetales innen ett år er uansett klassifisert som omløpsmidler. Ved klassifisering av gjeld er analoge kriterier lagt til grunn. Første års avdrag på langsiktige fordringer og langsiktig gjeld klassifiseres likevel ikke som omløpsmiddel og kortsiktig gjeld.

Omløpsmidler vurderes til laveste av anskaffelseskost og virkelig verdi. Kortsiktig gjeld balanseføres til nominelt beløp på etableringstidspunktet.

Anleggsmidler vurderes til anskaffelseskost. Varige anleggsmidler avskrives etter en fornuftig avskrivningsplan. Anleggsmidlene nedskrives til virkelig verdi ved verdifall som ikke forventes å være forbigående. Langsiktig gjeld med unntak av avsetninger

Fordringer

Kundefordringer og andre fordringer er oppført i balansen til pålydende etter fradrag for avsetning til forventet tap. Avsetning til tap gjøres på grunnlag av individuelle vurderinger av de enkelte fordringene. I tillegg gjøres det for øvrige kundefordringer en uspesifisert avsetning for å dekke antatt tap.

Utenlandsk valuta

Kjøp i utenlandsk valuta balanseføres til kursen på transaksjonstidspunktet

Fordringer og gjeld i utenlandsk valuta vurderes etter kursen ved regnskapsårets slutt. Kursgevinster og kurstap knyttet til varesalg og varekjøp i utenlandsk valuta føres som salgsinntekter og varekostnad.

Lager

Lager av innkjøpte varer er verdsatt til laveste av anskaffelseskost etter FIFO- prinsippet og virkelig verdi. Egentilvirkede ferdigvarer og varer under tilvirkning er vurdert til variabel tilvirkningskost. Det foretas nedskrivning for påregnelig ukurans.

Varige driftsmidler

Varige driftsmidler balanseføres og avskrives over driftsmidlenes levetid dersom de har antatt levetid over 3 år og har en kostpris som overstiger kr 15.000. Direkte vedlikehold av driftsmidler kostnadsføres løpende under driftskostnader, mens påkostninger eller forbedringer tillegges driftsmidlets kostpris og avskrives i takt med driftsmidlet.

Leide (leasede) driftsmidler balanseføres som driftsmidler hvis leiekontrakten anses som finansiell.

Skatt

Skattekostnaden i resultatregnskapet omfatter både periodens betalbare skatt og endring i utsatt skatt. Utsatt skatt er beregnet med 22% på grunnlag av de midlertidige forskjeller som eksisterer mellom regnskapsmessige og skattemessige verdier, samt ligningsmessig underskudd til fremføring ved utgangen av regnskapsåret. Skatteøkende og skattereduserende midlertidige forskjeller som reverserer eller kan reversere i samme periode er utlignet og skattevirkningen er beregnet på netto grunnlaget. Utsatt skatt på merverdier i forbindelse med oppkjøp av datterselskap blir ikke utlignet, og utsatt skatt knyttet til merverdi behandles separat.

Kontantstrømpstilling

Kontantstrømpstillingen utarbeides etter den indirekte metoden. Kontanter og kontantekvivalenter omfatter kontanter, bankinnskudd og andre kortsiktige likvide plasseringer, som umiddelbart og med uvesentlig kursrisiko kan konverteres til kjente kontantbeløp og med forfallsdato kortere enn tre måneder fra anskaffelsesdato.

Pensjoner

Pensjonskostnader og pensjonsforpliktelser beregnes etter lineær opptjening basert på forutsetninger om diskonteringsrente, fremtidig regulering av lønn, pensjoner og ytelser fra folketrygden, fremtidig avkastning på pensjonsmidler samt aktuariemessige forutsetninger om dødelighet, frivillig avgang, osv. Pensjonsmidler er vurdert til virkelig verdi og fratrukket i netto pensjonsforpliktelser i balansen. Endringer i forpliktelsen som skyldes endringer i pensjonsplaner fordeles over antatt gjenværende opptjeningsperiode. Det samme gjelder estimatavvik i den grad de overstiger 10 % av den største av pensjonsforpliktelsene og pensjonsmidlene (korridor). Det er kun et av datterselskapene som har en ytelsesordning, øvrige selskaper har innskuddsordninger, hvor betalt premie blir pensjonskostnaden i regnskapet

Konsernkonto

Det er egne konsernkontoordninger for ulike deler av konsernet. Morselskapet er ikke en del av denne ordningen, men har gitt kausjonserklæringer som angitt i note 10.



DocuSign Envelope ID: 618BF413-27F1-467F-937C-A57A5A998652

Note 1 Offentlige tilskudd og statsgarantert lån

Konsernet har mottatt offentlig støtte i form av kompensasjonsordninger knyttet Covid-19. Felles for alle ordninger i de ulike landene, er at støtten er ubetinget. De er således behandlet som annen driftsinntekt

	2023	2022
Totalt mottatt kompensasjon	-	1 475
Sum	-	1 475

Konsernet har også tatt opp lån under statens garantiordning i forbindelse med Covid 19. Lånene forfaller innen 12.05.2026, som også er utløpsdatoen for statsgarantien. Statsgarantien dekker 90% av lånebeløpet, resterende er usikret.

	2023	2022
Totalt lånebeløp inkludert i langsiktig gjeld til kredittinstitusjoner	17 370	34 525
Totalt lånebeløp inkludert i kortsiktig gjeld til kredittinstitusjoner	11 500	11 500
Sum	28 870	46 025

Note 2 Varebeholdninger

	Morselskapet		Konsernet	Konsernet
	2023	2022	2023	2022
Handelsvarer	-	-	729 363	664 656
Sum			729 363	664 656
Herrav nedskrivning for ukurans			15 968	19 834

Note 3 Lønnskostnader, antall ansatte, godtgjørelser, lån til ansatte

Lønnskostnader	Morselskapet		Konsernet	
	2023	2022	2023	2022
Lønninger	5 574	5 727	422 360	361 072
Arbeidsgiveravgift	1 248	1 168	82 599	66 275
Pensjonskostnader	-	-	19 199	13 663
Innleid arbeidskraft	-	-	1 292	1 997
Andre ytelser	129	662	8 925	9 916
Sum	6 951	7 558	534 376	452 922
Antall årsverk	5	5	740	749

Ytelser til ledende personer

Ytelser til ledende personer	Daglig leder	Styrets leder
Lønn	1 000 000	1 000 000
Pensjonsutgifter	77 323	77 323
Annen godtgjørelse	6 000	6 000

Det er ikke gitt lån/sikkerhetsstillelse til daglig leder, styreformann eller andre nærstående parter. Det er ingen enkelt lån/sikkerhetsstillelser som utgjør mer enn 5 % av selskapets egenkapital.

Honorar til konsernets valgte revisor	Morselskapet		Konsernet	
	2023	2022	2023	2022
Kostnadsført godtgjørelse til revisor fordeler seg slik :				
Lovpålagt revisjon (inkl. teknisk bistand med årsregnskap og konsern)	500	746	2 376	2 222
Skatterådgivning (inkl. teknisk bistand med ligningspapirer)	0	-	0	67
Andre attestasjonsoppgaver	34	-	155	132
Annen bistand	0	-	0	-
Sum godtgjørelse til revisor	534	746	2 530	2 421
Honorar til andre revisorer			2023	2022
Kostnadsført godtgjørelse til revisor fordeler seg slik :				
Lovpålagt revisjon (inkl. teknisk bistand med årsregnskap og konsern)			4 263	2 456
Skatterådgivning (inkl. teknisk bistand med ligningspapirer)			11	64
Andre attestasjonsoppgaver			182	411
Annen bistand			481	820
Sum godtgjørelse til andre revisorer			4 937	3 751



DocuSign Envelope ID: 618BF413-27F1-467F-937C-A57A5A998652

Note 4 Pensjoner

Selskapets hovedordning er en innskuddsbasert pensjonsordning som tilfredsstiller kravene om obligatorisk tjenestepensjon i tillegg har selskapet en avtalefestet førtidspensjon (AFP)

Konsernet har for øvrig en ytelsesbasert pensjonsordning som omfatter i alt 3 personer hvorav alle er pensjonister. Ordningene gir rett til definerte fremtidige ytelser, som i hovedsak bestemmes av antall opptjeningsår, lønnsnivå ved oppnådd pensjonsalder og størrelsen på ytelsene fra folketrygden. Forpliktelsene knyttet til den kollektive ordningen er dekket gjennom et forsikringselskap.

Konsernet har også en avtalefestet førtidspensjonsordning (AFP) som er å anse som en ytelsesbasert flerforetaksordning, men regnskapsføres som en innskuddsordning ettersom det ikke foreligger pålitelig og tilstrekkelig informasjon om selskapets proporsjonale andel av pensjonskostnad, pensjonsforpliktelse og pensjonsmidler i ordningen. Selskapets forpliktelser er dermed ikke balanseført som gjeld.

Selskapets og konsernets pensjonsordninger tilfredsstiller kravene i lov om obligatorisk tjenestepensjon.

	Konsernet	
	2023	2022
Kostnadsført pensjon knyttet til innskuddsbaserte planer, inkl. AFP	19 270	13 433
Netto pensjonskostnad	Konsernet (sikret)	
	2023	2022
Nåverdi av årets pensjonsopptjening	189	185
Rentekostnad av pensjonsforpliktelsen	115	73
Avkastning på pensjonsmidler	(170)	(114)
Resultatførte planavvik/estimatendringer	-	-
Administrasjonskostnad	85	85
Arbeidsgiveravgift	31	32
Netto pensjonskostnad	251	261
Netto pensjonsforpliktelse i konsernet	Konsernet (sikret)	
	2023	2022
Opptjente pensjonsforpliktelser 31.12.	5 471	4 023
Beregnet effekt av fremtidig lønnsregulering	-	-
Beregnet brutto pensjonsforpliktelse 31.12.	5 471	4 023
Pensjonsmidler (til markedsverdi) 31.12.	8 179	3 733
Ikke resultatført virkning av estimatavvik/planendringer	3 215	41
Arbeidsgiveravgift	(382)	(194)
Netto pensjonsforpliktelse (midler)	125	137
herav pensjonsordning med netto pensjonsmidler	(125)	(137)
herav pensjonsordning med netto pensjonsforpliktelse	-	-
Økonomiske forutsetninger	2023	2022
Diskonteringsrente	3,10 %	3,00 %
Forventet lønnsregulering	3,50 %	3,50 %
Forventet pensjonsøkning	1,80 %	1,50 %
Forventet G-regulering	3,25 %	3,25 %
Forventet avkastning på pensjonsmidler	4,80 %	4,70 %

De aktuarmessige forutsetningene er basert på vanlige benyttede forutsetninger innen forsikring (tabell K2013 BE) når det gjelder demografiske faktorer.

Note 5 Varige driftsmidler

Morselskapet

Varige driftsmidler	Båt	Driftsløsøre	Kontormaskiner	Sum varige driftsmidler
Anskaffelseskost 01.01.	816	8	450	1 274
Tilgang	-	-	-	-
Avgang	-	-	-	-
Anskaffelseskost 31.12.	816	8	450	1 274
Akkumul. avskrivninger 31.12.	816	8	436	1 260
Balanseført verdi 31.12.	-	0	14	14
Årets avskrivninger	-	-	11	11
Beregnet levetid	5 år	3 år	3 år	
Avskrivningsplan	Lineær	Lineær	Lineær	



DocuSign Envelope ID: 618BF413-27F1-467F-937C-A57A5A998652

Konsernet

Varige driftsmidler	Bygningsmessige anlegg	Maskiner og anlegg	Innredning/ inventar o.l	Sum varige driftsmidl.
Anskaffelseskost 01.01.	83 736	6 162	363 576	453 474
Reklassifisert	-	-	-	-
Økt anskaffelseskost ifm nyervervede datterselskap	5 730	16 254	-	21 984
Tilgang	3 070	19	82 453	85 542
Avgang	-	-	(5 911)	(5 911)
Omrégningsdifferanse anskaffelseskost	-	396	5 843	6 239
Anskaffelseskost 31.12	92 536	22 831	445 961	561 329
Akkumulerte avskrivninger 01.01	17 828	689	243 410	261 928
Årets avskrivninger	4 664	1 541	42 440	48 645
Årets nedskrivninger inngår i Resultat fra avhendelse av virksomhet	-	-	330	330
Reklassifisert	-	-	-	-
Økt avskrivningerifm nyervervede datterselskap	2 201	14 486	-	16 688
Avgang akkumulerte avskrivninger	-	-	(5 593)	(5 593)
Omrégningsdifferanse akkumulerte avskrivninger	10	17	4 044	4 070
Akkumulert av- og nedskrivning 31.12	24 704	16 733	284 631	326 068
Balansført verdi 31.12	67 833	6 098	161 330	235 261

Beregnet levetid

Avskrivningsplan

50 år

Lineær

5 år

Lineær

Inntil 5 år

Lineær

Selskapene i underkonsernet Airport Retail Group leier butikklokaler på flyplasser i Norge, Sverige, Finland, Storbritannia og Estland. I tillegg leier datterselskaper lokale Vestby, samt lokaler på kjøpesenteret Steen & Strøm i Oslo. I forbindelse med etablering av virksomhet i Polen leies utsalgslokaler om bord på fire skip. Datterselskapene Elite Foto AS leier kontorlokaler på Lysaker og butikklokaler på kjøpesentre i Drammen og Tromsø. Gullfunn konsernet leier butikklokaler på ulike lokasjoner i Norge i tillegg til kontorlokaler på Lysaker og kombinert kontor-/lagerlokale i Kristiansand. Vita leier kontorlokaler på Helsefyrt i Oslo og butikklokaler på ulike lokasjoner i Norge. Beha og Target United holder til i leide lokaler i Fredrikstad. Brothers AB leier kontorlokaler i Stockholm og butikklokaler på ulike lokasjoner i Sverige. Audhild Viken konsernet leier kontorlokaler i Bergen, lagerlokaler i Skei og butikklokaler på ulike lokasjoner i Norge. MSPA AS leier butikklokale på Kolbotn. Best of Brands AB leier butikklokaler i Stockholm mens Pagelle og Johnells- konsernet leier butikklokaler på ulike lokasjoner i Sverige. Morselskapet leier kontorlokaler i Oslo.

Leiekontraktene har ulik varighet og årlig leie er kostnadsført under andre driftskostnader.

Goodwill og immaterielle eiendeler

Konsernet	Badwill	Goodwill	Immaterielle eiendeler	Sum goodwill og immaterielle eiendeler
Anskaffelseskost 01.01.	(37 725)	70 770	72 483	105 529
Reklassifisert	-	-	-	-
Økt anskaffelseskost ifm nyervervede datterselskap	-	36 681	-	36 681
Tilgang	-	-	101 585	101 585
Avgang	-	-	-	-
Omrégningsdifferanse anskaffelseskost	(2 702)	44	1 457	(1 200)
Anskaffelseskost 31.12	(40 427)	107 496	175 526	242 595
Akkumulerte avskrivninger 01.01	(8 802)	25 725	34 388	51 311
Årets avskrivninger	(7 942)	26 095	23 840	41 993
Årets nedskrivninger inngår i Resultat fra avhendelse av virksomhet	-	-	1 927	1 927
Reklassifisert	-	-	-	-
Avgang akkumulerte avskrivninger	-	-	-	-
Omrégningsdifferanse akkumulerte avskrivninger	(774)	59	293	(422)
Akkumulert av- og nedskrivning 31.12	(17 518)	51 879	60 449	94 810
Balansført verdi 31.12	(22 908)	55 616	115 077	147 785

Beregnet levetid

Avskrivningsplan

5 år

Lineær

5 år

Lineær

5 til 15 år

Lineær

Goodwill og immaterielle eiendeler har oppstått gjennom fusjoner og virksomhetskjøp som er av strategisk betydning for å bevare og styrke konsernets markedsposisjon. Den økonomiske levetid for konsernets goodwill og immaterielle verdier er således vurdert å være opp mot 15 år.

Badwill er knyttet til oppkjøp av Brothers & Sisters AB. Overtatte fysiske eiendeler viste seg å ha betydelige verdier og oppkjøpet har dermed medført en badwill. Denne rapporteres som negative avskrivninger over 5 år

Årets tilgang på Goodwill er knyttet til kjøp av Anders Johnell AB med dets datterselskaper.



DocuSign Envelope ID: 618BF413-27F1-467F-937C-A57A5A998652

Note 6 Datterselskap, tilknyttet selskap m v

Datterselskap, datterdatter og tilknyttet selskap

Firma	Tilknytning*	Anskaff. tidspunkt	Forretningskontor	Eierandel	Stemmeandel
Airport Retail Group AS	DS	2005	Sandefjord	100 %	100 %
Outlet One AS	DDS	2008	Vestby	100 %	100 %
JFO Li AS	DDS	2008	Vestby	100 %	100 %
Airport Retail Norway AS	DDS	2006	Sandefjord	100 %	100 %
Airport Retail Sweden AB	DDS	2006	Göteborg	100 %	100 %
Park Lane ARG Brands AB	DDDS	2015	Stockholm	100 %	100 %
Airport Retail Finland OY	DDS	2009	Helsinki	100 %	100 %
Airport Retail UK Ltd	DDS	2011	Newcastle	100 %	100 %
Airport Retail Iceland	DDS	2014	Reykjavik	100 %	100 %
Departments & Stores Norway AS	DDS	2010	Oslo	100 %	100 %
ARG Brands AS	DDS	2009	Vestby	100 %	100 %
ARG Estland	DDS	2020	Tallinn	100 %	100 %
Nordic Heavy Rental AS (tidl. DSNH Fashion AS)	DS	2016	Oslo	100 %	100 %
JFP Invest AS	DS	2013	Oslo	100 %	100 %
PCM Holding i Örebro AB	DDS	2019	Örebro, Sverige	100 %	100 %
Pagelle AB	DDDS	2019	Örebro, Sverige	100 %	100 %
Elite Foto AS	DS	2013	Oslo	99 %	99 %
Elite Foto Tromsø AS	DDS	2014	Tromsø	99 %	99 %
Sandvika Foto AS	DDS	2019	Sandvika	99 %	99 %
Gulskogen Foto AS	DDS	2021	Drammen	99 %	99 %
Gold Invest AS	DS	2016	Oslo	90,10 %	90 %
Gullfunn AS	DDS	2016	Oslo	90,10 %	90 %
NC Christophersen AS	DDS	2016	Kristiansand	90,10 %	90 %
Rygge Sivile Lufthavn AS	DS	2017	Rygge	100 %	100 %
JFP Retail Drift AS	DS	2017	Oslo	100 %	100 %
Beha Group AS	DS	2019	Oslo	90,0 %	90 %
Beha Fabrikker AS	DDS	2019	Oslo	90,0 %	90 %
Beha Elektro AS	DDS	2019	Oslo	90,0 %	90 %
Target United AS	DDS	2022	Oslo	90,0 %	90 %
B-Tech AS	DDS	2022	Litauen	90,0 %	90 %
Vita Holdco AS	DS	2019	Oslo	90,1 %	90 %
Vita Group AS	DDS	2019	Oslo	90,1 %	90 %
Noka Group AS	DDDS	2021	Oslo	90,1 %	90 %
Beauty Brands AS	DDDS	2022	Oslo	90,1 %	90 %
Vita Frisørdrift AS	DDDS	2022	Oslo	90,1 %	90 %
Vita Mip AS	DDS	2019	Oslo	90,1 %	90 %
JFP Services AS	TS	2016	Kristiansand	100 %	100 %
Africa Forest Landscapes AS	DS	2021	Oslo	40 %	40 %
Brothers & Sisters AB	DS	2021	Stockholm	100 %	100 %
Brothers AB	DDS	2021	Stockholm	80 %	80 %
RNB Norge AS	DDS	2021	Oslo	100 %	100 %
Nordic T.G. GmbH	DDS	2021	Düsseldorf	100 %	100 %
Audhild Viken AS	DS	2022	Bergen	56 %	56 %
Folk Engros AS	DDS	2022	Skei i Jølster	56 %	56 %
MSPA AS	DS	2022	Kolbotn	100 %	100 %
Best of Brands i Sickla AB	DS	2022	Sickla, Sverige	100 %	100 %
Anders Johannell AB	DS	2023	Nyköping	100 %	100 %
Roljohn AB	DDS	2023	Nyköping	100 %	100 %
Porthos Herr AB	DDS	2023	Norrköping	100 %	100 %
Portljolu AB	DDS	2023	Linköping	100 %	100 %
Aroport AB	DDS	2023	Södertälje	100 %	100 %
Jannaf AB	DDS	2023	Västerås	100 %	100 %
Upporth AB	DDS	2023	Uppsala	100 %	100 %
Reko Företagskläder AB	DS	2023	Södertälje	100 %	100 %

* DS = Datterselskap, TS = Tilknyttet selskap, DDS = Datter av DS, DDDS = Datter av DDS



DocuSign Envelope ID: 618BF413-27F1-467F-937C-A57A5A998652

Datterselskap

Firma	EK i datter	Resultat i datter	Bokført verdi
Airport Retail Group AS	95 219	-22 570	53 269
Elite Foto AS	1 674	-8 352	12 027
Gold Invest AS	88 755	20 667	106 862
JFP Invest AS	8 279	4 980	16 184
Rygge Sivile Lufthavn AS	119 110	88 699	119 110
Beha Group AS	12 285	-15 183	4 840
Vita Holdco AS	51 594	43 092	140 140
JFP Services AS	526	229	2 115
Brothers & Sisters AB	36 192	443	10 353
Audhild Viken AS	8 350	14 568	10 601
MSPA AS	30	7 765	65
Best of Brands i Sickla AB	3 035	(7 655)	10 803
Nordic Heavy Rental AS (tidl. DSNH Fashion AS)	30	(2 749)	2 180
Anders Johnell AB	2 358	1 195	33 515
Reko Företagskläder AB	2 562	468	
Verdi i selskapsregnskapet			522 063

Datterselskap som ikke er konsolidert (holdt for salg/midlertidig eie)

Firma	Tilknytning*	EK i datter	Resultat i datter	Bokført verdi
JFP Retail Drift AS	DS	30	789	30
Outlet One AS	DDS	955	(74)	0

Selskapene Anders Johnell AB og Reko Företagskläder AB ble ervervet i 2023. Resultatet av virksomhetene er konsolidert fra ervervsstidspunktet. Rail Infrastructure AS er solgt og fraregnet med virkning fra 1.6.2021. Inntekt fra investering i datter i 2022 består av gevinst i konsernet knyttet til salget.

Note 7 Finansposter - Mor

	2023	2022
Annen renteinntekt består av:		
Renteinntekt konsernkonto	-	-
Andre renteinntekter konsern	3 286	1 366
Andre renteinntekter	1 218	6 822
Sum	4 504	8 188
Annen rentekostnad består av:		
Rentekostnad konsernkonto	-	-
Andre rentekostnader konsern	-493	-1 105
Andre rentekostnader	-3 281	-3 773
Sum	(3 774)	-4 878

I morselskapets finansinntekter og -kostnader inngår primært konsernbidrag fra datterselskaper, konserninterne renter og nedskrivning av aksjer. I konsernet inngår resultatandel (konsernbidrag) fra datterselskap som ikke er konsolidert som en følge av at selskapet er for salg/avvikling. I tillegg inngår nedskrivning av aksjer og renter av konserneksterne fordringer og lån.



DocuSign Envelope ID: 618BF413-27F1-467F-937C-A57A5A998652

Note 8 Skatt

Oversikt over midlertidige forskjeller:	Morselskapet		Konsernet	
	2023	2022	2023	2022
Midlertidige forskjeller				
Anleggsmidler	(97)	(122)	(258 574)	(271 562)
Varelager	-	-	(33 035)	(38 991)
Fordringer	(1 150)	(250)	(7 651)	(1 573)
Pensjoner	-	-	1 574	(137)
Gevinst- og tapskonto	-	-	31	39
Periodiseringsfond	-	-	-	-
Avsetninger etter god regnskapsskikk	-	-	(12 920)	-
Sum netto midlertidige forskjeller	(1 247)	(372)	(310 575)	(312 223)
Underskudd til fremføring	-	-	(232 282)	(526 272)
Grunnlag utsatt skatt (skattefordel)	(1 247)	(372)	(542 857)	(838 496)
Utsatt skatt	(274)	(82)	(119 989)	(184 991)
herav ikke balanseført utsatt skattefordel	-	-	9 388	161 712
Netto utsatt skatt (skattefordel)	(274)	(82)	(110 601)	(23 280)
Korreksjon utsatt skatt annen stat	-	-	-	-
Balanseført (utsatt skattefordel)	(274)	(82)	(110 601)	(23 663)
Balanseført utsatt skatt	-	-	0	383

Vurdering av utsatt skattefordel er basert på forventning om enhetenes fremtidige innføring, samt mulighet til å utnytte seg av underskudd til fremføring ved konsernbidrag.

Grunnlag for betalbar skatt

Resultat før skattekostnad	188 314	105 414
Permanente forskjeller	(48 406)	(55 774)
Konsernbidrag	(119 710)	-
Effekt av endret skatteprosent	-	-
Grunnlag for årets skattekostnad	20 199	49 640
Endring i midlertidige forskjeller	876	(12)
Skattepliktig inntekt	21 074	49 628
+/- Mottatt/avgitt konsernbidrag	(21 074)	(49 628)
Endring underskudd til fremføring	-	-
Grunnlag for betalbar skatt	(0)	0

Betalbar skatt

22% av grunnlag for betalbar skatt - 0

Skattekostnad på ordinært resultat

22% av resultat før skatt	41 429	23 191
Skatteeffekt av konsernbidrag	(26 336)	-
Effekt av endret skatteprosent	-	-
Skatteeffekt av permanente forskjeller	(10 649)	(12 270)
Sum skattekostnad (-inntekt)	4 444	10 921

Årets skattekostnad fordeler seg på:

Betalbar skatt	-	0	3 522	(33)
Andre endringer	-	-	1 844	-
Skatteeffekt av konsernbidrag	4 636	10 918	-	-
Endring i utsatt skatt /skattefordel ekskl konsernbidrag	(193)	3	(88 974)	(10 987)
Sum skattekostnad (-inntekt)	4 444	10 921	(83 608)	(11 020)

Betalbar skatt i balansen :

Avvik ligning tidligere år	-	-
Betalbar skatt på årets resultat	-	-
Betalbar skatt i balansen	-	-

Note 9 Resultat fra avhendelse av virksomhet

	2023	2022
Resultat fra avhendelse av virksomhet består av:		
Resultateffekt av nedleggelse ELM Detalj AS	-15 000	-
Resultateffekt av nedleggelse av enheter i Airport Retail Group	-6 560	-
	-	-
Sum	(21 560)	-

¹⁾ Virksomheten i ELM Detalj AS ble avvirket gjennom 2023 som en følge av sviktende markedsgrunnlag kombinert med endrede kontraktbetingelser. Videre er det av samme årsak gjort nedleggelse av Outlet One og Danish Retail Group, samt til sammen tre avdelinger i England og Finland som er tiltak ut over normal porteføljetilpasning.



DocuSign Envelope ID: 618BF413-27F1-467F-937C-A57A5A998652

Note 10 Fordringer og gjeld

Morselskapet		Kundefordringer	Konsernet	
2023	2022		2023	2022
5 252	1 103	Kundefordringer til pålydende	90 201	79 035
-1 150	-250	Avsetning til tap på kundefordringer	-7 651	-1 573
4 102	853	Kundefordringer i balansen	82 551	68 463

Morselskapet		Fordringer med forfall senere enn ett år	Konsernet	
2023	2022		2023	2022
58 746	42 485	Lån til foretak i samme konsern	-	-
-	5	Lån til tilknyttet selskap	-	5
58 746	42 490	Sum	-	5

Morselskapet		Langsiktig gjeld med forfall senere enn 5 år	Konsernet	
2023	2022		2023	2022
-	15 938	Annen langsiktig gjeld	-	15 938
-	15 938	Sum	-	15 938

Morselskapet		Gjeld sikret ved pant	Konsernet	
2023	2022		2023	2022
39 750	44 750	Gjeld sikret ved pant	427 967	297 555

Morselskapet		Balansført verdi av pantsatte eiendeler	Konsernet	
2023	2022		2023	2022
-	-	Variøe driftsmidler	220 472	177 949
-	-	Varer	639 895	560 528
522 063	469 958	Aksjer	-	-
-	-	Kundefordringer	68 485	57 567
522 063	469 958	Sum	928 852	796 043

Fellesregistrering

Jotunfell Partners inngår i ordning om fellesregistrering knyttet til merverdiavgift med JFP Retail Drift AS. Selskaper hefter således solidarisk for merverdiavgiftsforpliktelser sammen med disse enhetene.

Kausjonserklæringer og garantier

Gitt av Morselskapet

	NOK	SEK	Euro
Til døte	329 000	-	-
Til andre forretningsforbindelser	42 627	12 367	-

Gitt av øvrige enheter i konsernet

Skattevekstgaranti	5 000	-	-
Til andre forretningsforbindelser	17 602	-	572



DocuSign Envelope ID: 618BF413-27F1-467F-937C-A57A5A998652

Note 11 Mellomværende med selskap i samme konsern og eiere

Nærstående parter vil være eiere og søsterselskap.

Fordringer	2023	2022
Kundefordringer konsernselskaper	4 102	853
Sum kundefordringer	4 102	853
Kortsiktige konsernfordringer		
Elite Foto	5 422	18 411
Vita Holdco AS	43 672	12 785
Best of Brands	11 868	10 176
Gold Invest AS	14 839	10 149
Departments & Stores Norway AS	7 560	7 200
Beha Elektro AS	-	5 135
Airport Retail Norway AS	-	4 161
ARG Brands AS	3 489	3 323
Airport Retail Group AS	15 552	-
MSPA AS	9 268	-
Rygge Sivile Lufthavn AS	71 907	-
Andre	6 119	621
Sum fordringer	189 696	71 961
Lån til foretak i samme konsern	2023	2022
Rygge Sivile Lufthavn AS	-	32 835
B-Tech	12 955	6 341
Airport Retail Norway AS	35 034	-
Airport Retail Sweden AB	2 823	2 823
BEHA Group AS	5 094	200
Anders Johnell AB	1 997	-
Andre	843	286
Sum lån til foretak i annet konsern	58 746	42 485
Langsiktig konserngjeld	2023	2022
Gjeld til Brothers & Sisters AB	-	9 882
Gjeld til Gold Invest AS	-	2 000
Gjeld til Rygge Sivile Lufthavn AS	69 898	-
Andre	-	-
Sum gjeld	69 898	11 882
Kortsiktig konserngjeld		
Rygge Sivile Lufthavn AS	-	103 764
Enklere Liv Mercante AS	-	1 837
Airport Retail Group AS	3 874	-
Andre	21	330
Sum gjeld	3 894	105 932

Note 12 Bankinnskudd

Bundne bankinnskudd

	Morselskapet		Konsernet	
	2023	2022	2023	2022
Skattetrekksmidler og andre bundne innskudd	1 060	1 077	11 334	13 612

Note 13 Egenkapital

Morselskapet

	Aksjekapital	Overkursfond	Fond for vurderings-	Annen egenkapital	Sum egenkapital
Egenkapital 01.01	1 958	-	-	485 698	487 657
Årets resultat	-	-	-	183 870	183 870
Utbytte	-	-	-	(20 000)	(20 000)
Egenkapital 31.12	1 958	-	-	649 569	651 527

Konsernet

	Aksjekapital	Overkursfond	Annen egenkapital	Ikke kontrollerte interesser	Sum egenkapital
Egenkapital 01.01	1 958	-	356 232	42 823	401 014
Årets resultat	-	-	87 076	6 772	93 848
Utbytte	-	-	(20 000)	(21 330)	(41 330)
Kapital endringer, tilganger og avganger minoritet	-	-	(975)	2 738	1 763
Omrøgningsdifferanser	-	-	3 967	380	4 348
Egenkapital 31.12	1 958	-	426 300	31 383	459 641



DocuSign Envelope ID: 618BF413-27F1-467F-937C-A57A5A998652

Note 14 Aksjekapital og aksjonærinformasjon

Morselskapet

Aksjekapitalen på kr 1.958.460 består av 100 aksjer a kr 19.584,60 Alle aksjer har like rettigheter.

Oversikt over de største aksjonærene 31.12.

	Aksjer	Eierandel	Stemmeandel
Nordencia AS (eiet av daglig leder)	50	50 %	50 %
Jotunfjell AS (eiet av styreleder)	50	50 %	50 %
Sum	100	100 %	100 %



DocuSign Envelope ID: 618BF413-27F1-467F-937C-A57A5A998652

Jotunfjell Partners AS - Årsberetning 2023

Virksomhetens art og tilholdssted

Selskapet er et investerings- og rådgivningsselskap med foretningsadresse og kontor i Oslo. Jotunfjell Partners investeringer av industriell karakter skjer hovedsakelig gjennom datter selskapene Vita Holdco AS, Gold Invest AS, Airport Retail Group AS og Brothers & Sisters AB. I tillegg har selskapet investeringer i Elite Foto AS, PCM Holding i Örebro AB/Pagelle AB, Beha Group AS, Rygge Sivile Lufthavn AS, Best of Brands AB, Anders Johnell AB og MSPA AS. Porteføljen er utvidet med investering i Agder Rental AS i 2024.

Selskapet har løpende inntekter fra konsulent virksomhet, avtaler om forretningsutvikling og forvaltingsoppdrag i tillegg til inntekter fra investeringer.

Fortsatt drift

Koronautbruddet medførte i 2020 og 2021 betydelig omsetningsfall i flere av konsernets virksomheter. I 2022 ble omsetningen for en stor del gjenvunnet til nivåer forut for pandemien og i 2023 har konsernets inntekter vist en fortsatt økning. Fortsatt er det noen konsepter som har omstillingsbehov for å komme på målsatt kurs etter virkninger av pandemien. Det forventes at dette er ferdigstilt gjennom 2024.

I samsvar med regnskapsloven § 3-3 bekreftes det at forutsetningen om fortsatt drift er til stede og således lagt til grunn ved regnskapsavleggelsen.

Redegjørelse for årsregnskapet

Styret mener at selskapets årsregnskap med noter gir en rettvise oversikt over selskapets virksomhet og finansielle stilling. Konsernregnskap er utarbeidet for de selskaper som er vurdert som langsiktig eiet. Investeringer som er midlertidig eie er ikke konsolidert. Driftsinntekter i morselskapet består i det vesentligste av tjenesteleveranser. For konsernet utgjør driftsinntektene i det vesentligste av virksomhet fra varehandel, hovedsakelig detaljhandel.

Etter styrets oppfatning er konsernets finansielle stilling tilfredsstillende.

EBITDA for konsernet var i 2023 kr 159,1 mill. mot kr. 151,2 mill. i 2022. Omsetningen i konsernet var i 2023 kr. 3.314 mill. mot 2.813 mill. i 2022 og konsernets driftsresultat var kr. 68,5 mill. i 2023 mot 91,6 mill. i 2022.

Konsernets egenkapital pr. 31.12.2023 utgjør 26,9 % av en total kapital på kr. 1.707 mill. mens morselskapets egenkapital utgjør 78,1 % av en total kapital kr. 833,8 mill.

For morselskapet endte omsetningen i 2023 på kr 10,7 mill mot 1,6 mill i 2022, og driftsresultatet var kr – 16,4 mot kr. – 21,4 mill. i 2022.

Konsernets kontantstrøm fra operasjonelle aktiviteter i 2023 var positiv med kr 88,9 mot 33,7 i 2022. Kontantstrømmen fra operasjonelle aktiviteter avviker fra driftsresultat som en følge av effekter av oppkjøp, nedleggelse av virksomhet samt endring av arbeidskapitalen.



DocuSign Envelope ID: 618BF413-27F1-467F-937C-A57A5A998652

Finansiell risiko

Overordnet om målsetting og strategi

Konsernet er eksponert for finansiell risiko ved begrenset valutarisiko i forbindelse med kortsiktige lån i valuta og handel med varer. Målsettingen er å avdempe den finansielle risiko i størst mulig grad.

Selskapet har tegnet styreansvarsforsikring i Risk Point med forsikringsverdi kr 100 mill som dekker hele konsernet.

Markedsrisiko

Konsernet har markedsrisiko både gjennom utviklingen i flytrafikk og gjennom generell kjøpekrafts utvikling. I tillegg er konsernet eksponert mot mote og sesongvariasjoner for sortimentet. I tillegg er det også viss risiko knyttet til konsernets eksponering mot den generelle finansielle markedsutvikling.

Kredittrisiko

Risiko for at motparter ikke har økonomisk evne til å oppfylle sine forpliktelser anses lav, da det historisk sett har vært lite tap på fordringer. Konsernets kredittrisiko begrenser seg da mesteparten av omsetningen skjer ved kontantkjøp eller kredittkort kjøp.

Likviditetsrisiko

Selskapet vurderer likviditeten i selskapet som tilfredsstillende etter at det har vært arbeidet betydelig med kapitalfrigjøring og likviditetstilførsel gjennom 2022 og 2023.

Arbeidsmiljø, personale og likestilling

Arbeidsmiljøet er tilfredsstillende. Sykefravær har utgjort 55 dager i 2023. Det har i 2023 ikke vært noen personskader eller skader eller ulykker på materiell.

Morselskapet har hatt fem ansatte i regnskapsåret. Selskapet har ingen kvinner i styret. Det er ikke iverksatt noen konkrete tiltak for å endre på dette, men målet er å innfri samfunnets forventninger på sikt. For øvrig er det selskapets policy at kvinner og menn skal gis like vilkår og muligheter for karriere i selskapet og at det heller ikke i andre sammenhenger skal forekomme brudd på lov om likestilling.

Det skjer ingen forskjellsbehandling mellom kjønnene eller etnisk bakgrunn i strid med norsk lov.

Etter styrets kunnskap driver ikke selskapet eller konsernet virksomhet som kan resultere i betydelig forurensing eller utslipp som kan forårsake skader på det ytre miljø. Selskapets eller konsernets drift er ikke regulert av konsesjoner eller andre pålegg. Jotunfjell Partners mener at miljømessige og økonomiske resultater ofte går hånd i hånd og arbeider hele tiden for å iverksette og tiltak som støtter dette. Dette gjør selskapet og dets datterselskaper gjennom å sette krav til leverandører, både de som produserer konsernets egne varer, og de som leverer andre varer og tjenester til konsernet. Dette for å redusere den påvirkningen produksjon av varer og transport og lagring av varer har på det ytre miljø. For å kunne følge dette opp har de vesentligste virksomheter i konsernet startet arbeidet med miljøregnskap.



DocuSign Envelope ID: 618BF413-27F1-467F-937C-A57A5A998652

Redegjørelse for utførte aktsomhetsvurderinger

Selskapet er omfattet av åpenhetsloven, og redegjørelsen vil innen 30. juni 2024 gjøres tilgjengelig på www.jfp.no

Årsresultat og disponeringer

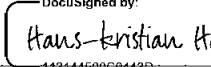
Styret foreslår følgende disponering av årsresultatet i Jotunfjell Partners AS:


Overført til annen egenkapital	kr.	163.870.000
Avsatt til utbytte	kr.	20.000.000
Totalt disponert	kr.	183 870 000

Oslo, 28.06.2024

DocuSigned by:

2D8317AA924F489...
Kristoffer Olsen
Styreleder

DocuSigned by:

113144500C0443D...
Hans Kristian Hov-Melbye
Daglig leder, styremedlem

DocuSigned by:

D5F57818994D402...
Bjørn Leiknes
Styremedlem