



ÅRSREGNSKAPET FOR REGNSKAPSÅRET 2021 - GENERELL INFORMASJON

Enheten

Organisasjonsnummer: 891 408 072
Organisasjonsform: Aksjeselskap
Foretaksnavn: SAUGBRUGS BIOENERGI AS
Forretningsadresse: Tistedalsgate 9-11
1772 HALDEN

Regnskapsår

Årsregnskapets periode: 01.01.2021 - 31.12.2021

Konsern

Morselskap i konsern: Nei

Regnskapsregler

Regler for små foretak benyttet: Nei
Benyttet ved utarbeidelsen av årsregnskapet til selskapet: Forenklet IFRS

Årsregnskapet fastsatt av kompetent organ

Bekreftet av representant for selskapet: Svein Ove Njåstad
Dato for fastsettelse av årsregnskapet: 16.06.2022

Grunnlag for avgivelse

År 2021: Årsregnskapet er elektronisk innlevert
År 2020: Tall er hentet fra elektronisk innlevert årsregnskap fra 2021

Det er ikke krav til at årsregnskapet m.v. som sendes til Regnskapsregisteret er undertegnet. Kontrollen på at dette er utført ligger hos revisor/enhetens øverste organ. Sikkerheten ivaretas ved at innsender har rolle/rettighet for innsending av årsregnskapet via Altinn, og ved at det bekreftes at årsregnskapet er fastsatt av kompetent organ.

Brønnøysundregistrene, 13.06.2023



Resultatregnskap

Beløp i: NOK	Note	2021	2020
RESULTATREGNSKAP			
Inntekter			
Driftsinntekter	2	15 812 000	14 481 000
Sum inntekter		15 812 000	14 481 000
Kostnader			
Forbruk av råvare og lignende		572 000	418 000
Avskrivninger	4	11 992 000	12 734 000
Andre driftskostnader	3	538 000	424 000
Sum kostnader		13 102 000	13 576 000
Driftsresultat		2 710 000	905 000
Finansinntekter og finanskostnader			
Annen renteinntekt			2 000
Sum finansinntekter			2 000
Rentekostnad til foretak i samme konsern	5	469 000	570 000
Annen rentekostnad	5	3 573 000	4 319 000
Bankomkostninger ol.	5	3 000	3 000
Sum finanskostnader		4 045 000	4 892 000
Netto finans		-4 045 000	-4 890 000
Ordinært resultat før skattekostnad		-1 335 000	-3 985 000
Skattekostnad	6	0	0
Ordinært resultat etter skattekostnad		-1 335 000	-3 985 000
Årsresultat		-1 335 000	-3 985 000



Balanse

Beløp i: NOK	Note	2021	2020
BALANSE - EIENDELER			
Anleggsmidler			
Immaterielle eiendeler			
Varige driftsmidler			
Tomter og fast eiendom	4, 7	44 741 000	47 415 000
Maskiner og anlegg	4, 7	78 210 000	87 527 000
Sum varige driftsmidler		122 951 000	134 942 000
Sum anleggsmidler		122 951 000	134 942 000
Omløpsmidler			
Varer			
Fordringer			
Andre fordringer	7	888 000	967 000
Konsernfordringer	8	652 000	743 000
Sum fordringer		1 540 000	1 710 000
Bankinnskudd, kontanter og lignende			
Kontanter og kontantekvivalenter		10 498 000	18 078 000
Sum bankinnskudd, kontanter og lignende		10 498 000	18 078 000
Sum omløpsmidler		12 038 000	19 788 000
SUM EIENDELER		134 989 000	154 730 000
BALANSE - EGENKAPITAL OG GJELD			
Egenkapital			
Innskutt egenkapital			
Innskutt egenkapital	9	3 000 000	3 000 000
Overkurs	9	49 661 000	50 996 000
Sum innskutt egenkapital		52 661 000	53 996 000



Balanse

Beløp i: NOK	Note	2021	2020
Sum egenkapital		52 661 000	53 996 000
Gjeld			
Langsiktig gjeld			
Annen langsiktig gjeld			
Gjeld til kredittinstitusjoner	7,10	58 750 000	69 375 000
Sum annen langsiktig gjeld		58 750 000	69 375 000
Sum langsiktig gjeld		58 750 000	69 375 000
Kortsiktig gjeld			
Gjeld til kredittinstitusjoner	7	10 625 000	10 625 000
Leverandørgjeld		503 000	1 220 000
Kortsiktig konserngjeld	8	12 450 000	19 514 000
Sum kortsiktig gjeld		23 578 000	31 359 000
Sum gjeld		82 328 000	100 734 000
SUM EGENKAPITAL OG GJELD		134 989 000	154 730 000



Saugbrugs Bioenergi AS

Årsrapport 2021



Innhold:

- **Styrets årsberetning**
- **Årsregnskap med noter**
- **Revisjonsberetning**



Årsberetning 2021

Saugbrugs Bioenergi AS

Generell informasjon

Selskapets formål er å drifte fremstilling og salg av biogass, samt virksomhet som hermed står i forbindelse. Det er heleid av Norske Skog Saugbrugs AS og har kontoradresse i Halden.

Virksomhetens art

Selskapet startet i 2015 biogassprosjektet. Det var et prosjekt hvor renseanlegget ved papirfabrikken Norske Skog Saugbrugs AS ble bygget om for å kunne utnytte bioslam i fabrikkens utslippsvann til å produsere biogass. Anlegget for produksjon av biogass startet opp som planlagt i slutten av 1. kvartal 2017.

Redegjørelse for årsregnskapet

Resultatregnskapet for selskapet omfatter perioden fra 1. januar til 31. desember 2021.

Omsetningen endte på 15,8 millioner mot 14,5 millioner i 2020. Salg av biogass økte med 7,7 % fra 1.414.195 NM³ i 2020 til 1.523.040 NM³ i 2021. Det har blitt arbeidet videre med å optimalisere anlegget gjennom 2021 og driftsstabiliteten er god. Stigende priser på biogass gjennom 2021 bidro også til økt i omsetning. EBITDA var 14,7 millioner sammenlignet med 13,6 millioner i 2020.

Etter fradrag for avskrivninger ble driftsresultat før finansposter 2,7 millioner.

Årsresultatet i 2021 ble -1,3 millioner.

Samlet kontantstrøm i selskapet var i 2021 på -7,6 millioner. Ekstern rentebærende gjeld ble nedbetalt med 10,6 millioner og netto konsernintern gjeld ble redusert med 7,0 millioner. Selskapets hadde ved utgangen av året en beholdning av kontanter og kontantekvivalenter på 10,5 millioner.

Kortsiktig gjeld utgjorde per 31.12.2021 28,6 % av samlet gjeld i selskapet.

Totalkapitalen ved utgangen av året var 135,0 millioner og egenkapital per 31.12.2021 var 52,7 millioner, som utgjorde 39,0 % av totalkapitalen.

Kredittrisiko

Selskapet har ikke hatt noe tap på fordringer siden oppstart i 2017. Kunden Gasum Clean Gas Solutions AS, som kjøper all biogassen som produseres ved anlegget, betaler sine forpliktelser løpende ved forfall. Kredittrisikoen anses derfor som lav.

Likviditetsrisiko

Investeringene i biogassprosjektet ble fullfinansiert gjennom tilskudd fra ENOVA på 52 millioner og to pantesikrede prosjektlån på til sammen 100 millioner. Selskapet har i 2021 betalt 10,6 millioner i avdrag på de to lånene. Første avdrag ble betalt i 2018 og ved utgangen av 2021 er det betalt til sammen 30,6 millioner i avdrag på disse lånene.

Saugbrugs Bioenergi AS har i 2021 finansiert sine løpende likviditetsbehov gjennom Norske Skog ASA. Selskapet er en del av konsernkontosystemet i Norske Skog konsernet og har dermed likviditetsrisiko knyttet til likviditeten i konsernet som helhet.

Arbeidsmiljø, likestilling og ytre miljø

Selskapet har ingen ansatte og har ikke noen vesentlig påvirkning på det ytre miljø. Biogass erstatter fossilt drivstoff som for eksempel diesel i transportsektoren, og selskapets produkt bidrar således til bedring i miljøpåvirkningen fra denne sektoren. Miljøpåvirkning relatert til



papirfabrikken og renseanlegget omtales i årsberetningen til morselskapet Norske Skog Saugbrugs AS.

Styreansvarsforsikring

Styret og daglig leder er dekket av styreansvarsforsikringen til morselskapet Norske Skog ASA. Ytterligere informasjon om ordningen fins i årsrapporten til Norske Skog ASA.

Fortsatt drift

Som omtalt i Redegjørelse for årsregnskapet, fikk selskapet en bedring av resultatet i 2021 sammenlignet med 2020.

I samsvar med kravene i regnskapsloven har styret vurdert forutsetningen om fortsatt drift som grunnlag for å utarbeidelse og presentasjon av årsregnskapet. Til grunn for vurderingen ligger resultatprognoser for 2022 og selskapets langsiktige strategiske prognoser for årene fremover.

Utsikter for 2022

Stabiliteten i biogassanlegget er god. Produksjonstakten fra 2021 forventes videreført i 2022 og det vil bli arbeidet videre med å optimalisere anlegget ytterligere. Salgsprisen for biogass har fortsatt å øke i 2022 og dette øker inntjeningen i selskapet.

Invasjonen i Ukraina, utført av Russland i slutten av februar, har ført til usikkerhet i markedene. Det er spesielt energimarkedet som kan påvirke selskapets virksomhet. Selskapet har ingen salg av biogass til regionen, eller partene i konflikten.

Totalt resultat og disponeringer

Styret foreslår at årsresultatet dekkes av selskapets overkurs.

Halden, 13. juni 2022.

Styret i Saugbrugs Bioenergi AS

Patrick Axelsson

Styrets leder

Lars P. S. Sperre

Styremedlem

Svein Ove Njåstad

Styremedlem og daglig leder



Årsregnskap

Saugbrugs Bioenergi AS

2021

org nr 891 408 072



RESULTATREGNSKAP

Beløp i 1000 NOK	NOTE	2021	2020
Driftsinntekter	2	15 812	14 481
Varekost		-572	-418
Andre driftskostnader	3	-539	-424
EBITDA		14 702	13 639
Avskrivninger	4	-11 992	-12 734
Driftsresultat		2 710	905
Finansposter	5	-4 046	-4 890
Resultat før skatt		-1 335	-3 985
Skattekostnad	6	0	0
Arsresultat		-1 335	-3 985

UTVIDET RESULTATREGNSKAP




Arsresultat		-1 335	-3 985
Øvrige resultatelement		0	0
Totalresultat		-1 335	-3 985

**BALANSE**

Beløp i 1000 NOK	NOTE	31.12.2021	31.12.2020
Eiendeler			
Varige driftsmidler	4, 7	122 951	134 942
Anleggsmidler		122 951	134 942
Fordringer	7, 8	1 540	1 710
Kontanter og kontantekvivalenter		10 498	18 078
Omløpsmidler		12 038	19 788
Sum eiendeler		134 989	154 731
Egenkapital og gjeld			
Aksjekapital		3 000	3 000
Overkurs		49 661	50 996
Egenkapital	9	52 661	53 996
Langsiktig rentebærende gjeld	7, 10	58 750	69 375
Langsiktig gjeld		58 750	69 375
Leverandørgjeld og skyldige skatter og avgifter		502	1 220
Kortsiktig rentebærende gjeld	7	10 625	10 625
Annen kortsiktig gjeld	8	12 450	19 514
Kortsiktig gjeld		23 578	31 359
Sum gjeld		82 328	100 734
Sum egenkapital og gjeld		134 989	154 731

Halden, 13. Juni 2022

Styret i Saugbrugs Bioenergi AS

Patrick Axelsson
Styrets LederLars P. S. Spærre
StyremedlemSvein Ove Njåstad
Styremedlem og daglig leder



KONTANTSTRØMOPPSTILLING

Beløp i 1000 NOK	NOTE	2021	2020
Direkte kontantstrømsanalyse			
Kontantstrøm fra driften			
Innbetalinger fra driften		15 891	15 616
Utbetalinger til driften		-1828	-401
Finansielle innbetalinger		0	2
Finansielle utbetalinger		-4 046	-4 892
Netto kontantstrøm fra driften		10 017	10 325
Kontantstrøm fra investeringsaktivitetene			
Utbetalinger til kjøp av varige driftsmidler	4	0	0
Netto kontantstrøm fra investeringsaktivitetene		0	0
Kontantstrøm fra finansieringsaktivitetene			
Opptak av lån	7	0	0
Nedbetaling av lån	7	-10 625	-7 500
Endring av konserninterne fordringer og lån	8	-6 973	2 425
Netto kontantstrøm fra finansieringsaktivitetene		-17 598	-5 075
Sum netto endring kontanter og kontantekvivalenter		-7 580	5 250
Kontanter og kontantekvivalenter 01.01		18 078	12 828
Kontanter og kontantekvivalenter 31.12		10 498	18 078



Note 1 Regnskapsprinsipper

Årsregnskapet er avlagt i henhold til regnskapsloven § 3-9 og Forskrift om forenklet IFRS fastsatt av Finansdepartementet 3. november 2014. Dette innebærer i hovedsak at innregning og måling følger internasjonale regnskapsstandarder (IFRS) mens presentasjon og noteopplysninger er utarbeidet i henhold til norsk regnskapslov og god regnskapsskikk. Årsregnskapet er vedtatt av selskapets styre 13. juni 2022.

Salgsinntekter

Prinsippene for inntektsføring etter IFRS 15 følger en 5-steps modell gjennom identifisering av en kundekontrakt, identifisering av leveringsforpliktelsen, fastsettelse av transaksjonsprisen, allokering av transaksjonsprisen på separate leveranseforpliktelser og til slutt inntektsføring ved oppfylling av leveranseforpliktelsen. Inntekter fra kontrakter med kunder innregnes på det tidspunkt der kontrollen over eiendelen overføres til kunden. Kontroll over en eiendel innebærer muligheten til å styre bruken av og få gjenværende fordeler ved eiendelen.

Selskapet genererer inntekter gjennom salg av biogass som leveres ved henting av kunde når flak er fylt. Inntektsføringen av levert mengde beregnes månedlig.

Inntekter fra salg av biogass vurderes til virkelig verdi av vederlaget, netto etter fradrag for merverdiavgift og rabatter.

Klassifisering av balanseposter

Eiendeler bestemt til varig eie eller bruk er klassifisert som anleggsmidler. Fordringer klassifiseres som omløpsmidler hvis de skal tilbakebetales i løpet av ett år etter utbetalingstidspunktet. For gjeld er analoge kriterier lagt til grunn.

Generelt om vurdering av balanseposter

Omløpsmidler vurderes til det laveste av anskaffelseskost og virkelig verdi. Kortsiktig gjeld balanseføres til nominelt beløp på etableringstidspunktet. Anleggsmidler vurderes til anskaffelseskost, fratrukket akkumulerte av- og nedskrivninger. Varige driftsmidler innregnes som eiendel dersom det er sannsynlig at fremtidige økonomiske fordeler knyttet til eiendelen vil tilflyte foretaket og eiendelens anskaffelseskost kan måles på en pålitelig måte. Vedlikehold av driftsmidler kostnadsføres løpende. Påkostninger eller forbedringer tillegges driftsmidlets kostpris og avskrives i takt med driftsmidlet. Skillet mellom vedlikehold og påkostning/forbedring regnes i forhold til driftsmidlets stand ved kjøp av driftsmidlet. Anlegg under utførelse er klassifisert som anleggsmidler og er oppført til kost inntil tilvirkning eller utvikling er ferdigstilt. Anlegg under utførelse blir ikke avskrevet før anleggsmiddelet blir tatt i bruk.

Skatt

Skattekostnaden i resultatregnskapet omfatter både periodens betalbare skatt og endring i utsatt skatt. Utsatt skatt/skattefordel pr 31.12.2021 beregnes med 22 % på grunnlag av midlertidige forskjeller mellom regnskapsmessige og skattemessige verdier, samt eventuelt ligningsmessig underskudd til fremføring ved utgangen av regnskapsåret. Skatteøkende og skattereduserende midlertidige forskjeller som reverserer eller kan reverse i samme periode i henhold til norsk regnskapsstandard for skatt. Ved beregning av utsatt skatt gjøres det fradrag for eventuelle fremførbare underskudd.

Oppføring av utsatt skattefordel på netto skattereduserende forskjeller som ikke er utlignet og underskudd til fremføring, er begrunnet med antatt fremtidig inntjening. Utsatt skattefordel som kan balanseføres og utsatt skatt er oppført netto i balansen.

Avsetninger

En avsetning regnskapsføres når selskapet har en forpliktelse (rettslig eller selvpålagt) som en følge av en tidligere hendelse, det er sannsynlig at det vil skje et økonomisk oppgjør som følge av denne forpliktelsen og beløpets størrelse kan måles pålitelig. Hvis effekten er betydelig, beregnes avsetningen ved å neddiskontere forventede fremtidige kontantstrømmer med en diskonteringsrente før skatt som reflekterer markedets prissetting av tidsverdien av penger og, hvis relevant, risiki spesifikt knyttet til forpliktelsen.

Offentlige tilskudd

Offentlige tilskudd relatert til eiendeler blir presentert i balansen enten som en utsatt inntekt eller som en reduksjon av kostprisen på eiendelene tilskuddet er relatert til. Resultatføringen skjer da enten som fremtidige periodevise inntektsføringer eller som fremtidige periodevise reduksjoner av avskrivninger.



Note 2 - Geografisk fordeling av inntekter

Hele omsetningen i selskapet kommer fra salg i det norske markedet.

Note 3 - Lønnskostnader, antall ansatte og honorarer

Beløp oppgitt i NOK 1000

Lønnskostnader og ansatte

Det er per 31.12.2021 ingen ansatte i Saugbrugs Bioenergi AS og selskapet har derved ingen lønns, personalkostnader eller obligatorisk tjenestepensjon.

Honorarer

	2021	2020
Honorar til revisor*	-89	-56
Andre tjenester utenfor revisjon	0	0
Sum honorarer	-89	-56

* Merverdiavgift er ikke inkludert i honorar til revisor.

Det er ikke påløpt eller utbetalt honorar til styret.

Note 4 - Immaterielle eiendeler og varige driftsmidler

Beløp oppgitt i NOK 1000

Varige driftsmidler

	Maskiner og anlegg	Tomter og fast eiendom	Driftsløsøre og inventar	Anlegg under utførelse	Sum
Anskaffelseskost 31.12.20	121 860	66 368	118	0	188 346
Tilgang kjøpte driftsmidler	0	0	0	0	0
Omklassifiseringer	0	0	0	0	0
Balanseførte finansieringskostnader	0	0	0	0	0
Anskaffelseskost 31.12.21	121 860	66 368	118	0	188 346
Akkumulerte avskrivninger 31.12.21	-43 650	-21 627	-118	0	-65 395
Balanseført verdi pr. 31.12.21	78 209	44 741	0	0	122 951
Årets avskrivninger	-9 318	-2 674	0	0	-11 992

Selskapet benytter lineære avskrivninger for alle varige driftsmidler. Tomter avskrives ikke.

Estimert økonomisk levetid for driftsmidler er (antall år):

Maskiner og anlegg	3-15
Bygninger og annen fast eiendom	10-33
Driftsløsøre og inventar	3-5

Gjenvinnbar verdi

Maskiner og anlegg skrives ned til gjenvinnbar verdi når denne er lavere enn bokført verdi. Gjenvinnbar verdi settes til det høyeste av netto salgsverdi og verdi i fortsatt drift. Verdi i fortsatt drift settes lik nåverdi av forventet fremtidig kontantstrøm ved drift av anlegget i sin gjenværende økonomiske levetid. Det er ikke gjennomført nedskrivninger av maskiner og anlegg i 2021. Estimert bruksverdi av maskiner og anlegg forsvarer den bokførte verdien av maskiner og anlegg.



Note 5 - Finansposter

Beløp oppgitt i NOK 1000

	2021	2020
Renteinntekter	0	2
Rentekostnader	-4 043	-4 889
Andre finansposter	-3	-2
Sum	-4 046	-4 890

Av andre finansposter utgjør:

Bankomkostninger o.l.	-3	-2
-----------------------	----	----

Av rentekostnadene består TNOK 469 av renter på kortsiktig gjeld fra Norske Skog ASA, TNOK 2,487 renter av langsiktig gjeld fra Halden Kommunale Pensjonskasse og TNOK 1,086 av renter på langsiktig gjeld fra Sparebank 1 Østfold Akershus.

Note 6 - Skatt

Beløp oppgitt i NOK 1000

Skattekostnad

	2021	2020
Betalbar skatt	0	0
Endring utsatt skatt	0	0
Sum skattekostnad	0	0

Avstemming av selskapets skattekostnad

	2021	2020
Skattesats	22 %	22 %
Resultat før skatt	-1 335	-3 985
Skatt beregnet ut i fra nominell skattesats - 22%	-294	-877
Ikke fradragsberettiget kostnad	368	-177
Effekt av reduksjon av skattesats	0	0
Nedskrivning utsatt skattefordel	-74	1 053
Årets skattekostnad	0	0

Utsatt skatte - detaljer

	2021	2020
Varige driftsmidler, merverdi og avskrivninger	-4 212	-4 279
Utsatt skattefordel på fremførbart underskudd	4 212	4 279
Netto utsatt skatt i balansen	0	0

Underskudd til fremføring

	2021	2020
Fremførbart skattemessig underskudd	57 182	56 515
Nedskrivning av fremførbart underskudd og andre midl. forskjeller som ikke balanseføres	-38 035	-37 067
Grunnlag utsatt skattefordel på fremførbart underskudd	19 147	19 448
Utsatt skattefordel på fremførbart underskudd	4 212	4 279

Utsatt skattefordel på fremførbart underskudd og andre midlertidige forskjeller er testet mot forventet fremtidig skattepliktig inntekt. Basert på testen er det ikke balanseført noe utsatt skattefordel per 31.12.2021.



Note 7 - Pantelikret gjeld og garantier

Beløp oppgitt i NOK 1000

	2021	2020
Pantelikret gjeld	69 375	80 000
Spesifikasjon av balanseførte eiendeler som er stilt som pant		
Driftstilbehør	78 209	87 527
Tomt/Eiendom	44 741	47 415
Fordringer	888	967
Varelager	0	0
Balanseført verdi av pantstilte eiendeler	123 839	135 909
Spesifikasjon av pantelikkhet		
Driftstilbehør	100 000	100 000
Tomt/Eiendom	100 000	100 000
Fordringer	100 000	100 000
Varelager	100 000	100 000
Pant i eiendeler	400 000	400 000

Selskapet har stilt pant til Sparebank 1 Østfold Akershus for inntil TNOK 200,000 i eiendom, driftsmidler, kundefordringer og varelager. Selskapet har stilt pant til Halden kommunale pensjonskasse for inntil TNOK 200,000 i eiendom, driftsmidler, kundefordringer og varelager. Totalt har selskapet stilt sikkerhet for TNOK 400,000 i eiendom, driftsmidler, kundefordringer og varelager.

Note 8 - Mellomværende med selskap i samme konsern og tilknyttede selskap

Beløp oppgitt i NOK 1000

	31.12.2021	31.12.2020
Konseminteme kortsiktige utlån		
Norske Skog Saugbrugs AS	652	743
Sum konsemintern kortsiktig fordring	652	743
Konsemintern kortsiktig gjeld		
Norske Skog Saugbrugs AS	35	92
Norske Skog ASA	12 416	19 422
Sum konsemintern kortsiktig gjeld	12 450	19 514

Note 9 - Egenkapital, aksjekapital og aksjonærinformasjon

Beløp oppgitt i NOK 1000

Aksjekapital og aksjonærinformasjon

Selskapets aksjekapital er TNOK 3,000 fordelt på 1,000 aksjer pålydende NOK 3,000. Samtlige aksjer eies av Norske Skog Saugbrugs AS. Vedtektsbestemmelser om stemmerett står i samme forhold, det vil si at én aksje gir én stemme.

Egenkapital

	Aksje- kapital	Overkurs	Annen EK	Total EK
Egenkapital pr 31.12.2020	3 000	50 996	0	53 996
Årets resultat allokert overkurs	0	-1 335	0	-1 335
Egenkapital pr 31.12.2021	3 000	49 661	0	52 661



Note 10 - Rentebærende gjeld

Beløp oppgitt i NOK 1000

	31.12.2021	31.12.2020
Langsiktig rentebærende gjeld		
Gjeld til kredittinstitusjoner	69 375	80 000
	69 375	80 000
Gjeld med forfall senere enn ett år		
Gjeld til kredittinstitusjoner	58 750	69 375
	58 750	69 375
Gjeld med forfall senere enn 5 år		
Gjeld til kredittinstitusjoner	16 250	26 875
	16 250	26 875
Kortsiktig rentebærende gjeld		
Kortsiktig gjeld til kredittinstitusjoner	10 625	10 625
	10 625	10 625

Total gjeld til kredittinstitusjoner er TNOK 69,375 pr 31.12.2021. Av TNOK 69,375 er TNOK 10,625 klassifisert som kortsiktig gjeld som forfaller innen ett år. Resterende gjeld på TNOK 58,750 forfaller senere enn ett år.

Note 11 - Hendelser etter balansedagen

Invasjonen i Ukraina, utført av Russland i slutten av februar, har ført til usikkerhet i markedene. Det er spesielt energimarkedet som kan påvirke selskapets virksomhet. Selskapet har ingen salg av biogass til regionen, eller partene i konflikten.

Selskapet hadde ved utgangen av 2021 pantelikret gjeld til Sparebank 1 Østfold Akerhus og Halden Kommunale Pensjonskasse. Lånet til Halden kommunale pensjonskasse er refinansiert, og fra 21 februar 2022 er all pantelikret gjeld samlet i Sparebank 1 Østfold Akerhus.



Munkedamsveien 45
Postboks 1704 Vika
0121 Oslo
www.bdo.no

Uavhengig revisors beretning

Til generalforsamlingen i Saugbrugs Bioenergi AS

Konklusjon

Vi har revidert årsregnskapet til Saugbrugs Bioenergi AS.

Årsregnskapet som består av:

- Balanse per 31. desember 2021
- Resultatregnskap, utvidet resultatregnskap for 2021
- Kontantstrømoppstilling for regnskapsåret avsluttet per 31. desember 2021
- Noter til årsregnskapet, herunder et sammendrag av viktige regnskapsprinsipper.

Etter vår mening:

- Oppfyller årsregnskapet gjeldende lovkrav, og
- Gir årsregnskapet et rettviseende bilde av selskapets finansielle stilling per 31. desember 2021, og av dets resultater og kontantstrømmer for regnskapsåret i samsvar med forenklet anvendelse av internasjonale regnskapsstandarder etter regnskapsloven § 3-9.

Grunnlag for konklusjonen

Vi har gjennomført revisjonen i samsvar med de internasjonale revisjonsstandardene International Standards on Auditing (ISA-ene). Våre oppgaver og plikter i henhold til disse standardene er beskrevet nedenfor under Revisors oppgaver og plikter ved revisjonen av årsregnskapet. Vi er uavhengige av selskapet slik det kreves i lov, forskrift og International Code of Ethics for Professional Accountants (inkludert internasjonale uavhengighetsstandarder) utstedt av the International Ethics Standards Board for Accountants (IESBA-reglene), og vi har overholdt våre øvrige etiske forpliktelser i samsvar med disse kravene. Innhentet revisjonsbevis er etter vår vurdering tilstrekkelig og hensiktsmessig som grunnlag for vår konklusjon.

Annen informasjon

Styret og daglig leder (ledelsen) er ansvarlig for annen informasjon. Annen informasjon består av årsberetningen. Vår konklusjon om årsregnskapet ovenfor dekker ikke annen informasjon.

I forbindelse med revisjonen av årsregnskapet er det vår oppgave å lese annen informasjon. Formålet er å vurdere hvorvidt det foreligger vesentlig inkonsistens mellom annen informasjon og årsregnskapet og den kunnskap vi har opparbeidet oss under revisjonen av årsregnskapet, eller hvorvidt informasjon i annen informasjon ellers fremstår som vesentlig feil. Vi har plikt til å rapportere dersom annen informasjon fremstår som vesentlig feil. Vi har ingenting å rapportere i så henseende.

Konklusjon om årsberetningen

Basert på kunnskapen vi har opparbeidet oss i revisjonen, mener vi at årsberetningen

- er konsistent med årsregnskapet og
- inneholder de opplysninger som skal gis i henhold til gjeldende lovkrav.

Styret og daglig leders ansvar for årsregnskapet

Styret og daglig leder (ledelsen) er ansvarlig for å utarbeide årsregnskapet og for at det gir et rettviseende bilde i samsvar med forenklet anvendelse av internasjonale regnskapsstandarder etter regnskapsloven § 3-9. Ledelsen er også ansvarlig for slik intern kontroll som den finner nødvendig for å kunne utarbeide et årsregnskap som ikke inneholder vesentlig feilinformasjon, verken som følge av misligheter eller utilsiktede feil.



Ved utarbeidelsen av årsregnskapet må ledelsen ta standpunkt til selskapets evne til fortsatt drift og opplyse om forhold av betydning for fortsatt drift. Forutsetningen om fortsatt drift skal legges til grunn for årsregnskapet med mindre ledelsen enten har til hensikt å avvikle selskapet eller legge ned virksomheten, eller ikke har noe realistisk alternativ til dette.

Revisors oppgaver og plikter ved revisjonen av årsregnskapet

Vårt mål er å oppnå betryggende sikkerhet for at årsregnskapet som helhet ikke inneholder vesentlig feilinformasjon, verken som følge av misligheter eller utilsiktede feil, og å avgi en revisjonsberetning som inneholder vår konklusjon. Betryggende sikkerhet er en høy grad av sikkerhet, men ingen garanti for at en revisjon utført i samsvar med lov, forskrift og god revisjonsskikk i Norge, herunder ISA-ene, alltid vil avdekke vesentlig feilinformasjon som eksisterer. Feilinformasjon kan oppstå som følge av misligheter eller utilsiktede feil. Feilinformasjon blir vurdert som vesentlig dersom den enkeltvis eller samlet med rimelighet kan forventes å påvirke økonomiske beslutninger som brukerne foretar basert på årsregnskapet.

For videre beskrivelse av revisors oppgaver og plikter vises det til:
<https://revisorforeningen.no/revisjonsberetninger>

BDO AS

Yngve Gjethammer
statsautorisert revisor
(elektronisk signert)

Penneo Dokumentnøkkel: DUZCA-KH2PK-8H4S5-462W4-EAJZF-2ENMD



PENNEO

Signaturene i dette dokumentet er juridisk bindende. Dokument signert med "Penneo™ - sikker digital signatur".
De signerende parter sin identitet er registrert, og er listet nedenfor.

"Med min signatur bekrefter jeg alle datoer og innholdet i dette dokument."

Yngve Gjethammer

Statsautorisert revisor

På vegne av: BDO AS

Serienummer: 9578-5998-4-785509

IP: 188.95.xxx.xxx

2022-06-15 10:39:52 UTC



Penneo Dokumentnøkkel: DUZCA-KH2PK-8H4S5-462W4-EA2F-2ENMD

Dokumentet er signert digitalt, med **Penneo.com**. Alle digitale signatur-data i dokumentet er sikret og validert av den datamaskin-utregnede hash-verdien av det opprinnelige dokument. Dokumentet er låst og tids-stemplet med et sertifikat fra en betrodd tredjepart. All kryptografisk bevis er integrert i denne PDF, for fremtidig validering (hvis nødvendig).

Hvordan bekrefter at dette dokumentet er originalen?

Dokumentet er beskyttet av ett Adobe CDS sertifikat. Når du åpner dokumentet i

Adobe Reader, skal du kunne se at dokumentet er sertifisert av **Penneo e-signature service <penneo@penneo.com>**. Dette garanterer at innholdet i dokumentet ikke har blitt endret.

Det er lett å kontrollere de kryptografiske beviser som er lokalisert inne i dokumentet, med Penneo validator - <https://penneo.com/validate>