



## ÅRSREGNSKAPET FOR REGNSKAPSÅRET 2021 - GENERELL INFORMASJON

### Enheten

Organisasjonsnummer: 989 202 472  
Organisasjonsform: Aksjeselskap  
Foretaksnavn: GULAR AS  
Forretningsadresse: Alvaliå 42  
4365 NÆRBØ

### Regnskapsår

Årsregnskapets periode: 01.01.2021 - 31.12.2021

### Konsern

Morselskap i konsern: Nei

### Regnskapsregler

Regler for små foretak benyttet: Ja  
Benyttet ved utarbeidelsen av årsregnskapet til selskapet: Regnskapslovens alminnelige regler

### Årsregnskapet fastsatt av kompetent organ

Bekreftet av representant for selskapet: Runar Apeland  
Dato for fastsettelse av årsregnskapet: 27.05.2022

### Grunnlag for avgivelse

År 2021: Årsregnskapet er elektronisk innlevert  
År 2020: Tall er hentet fra elektronisk innlevert årsregnskap fra 2021

*Det er ikke krav til at årsregnskapet m.v. som sendes til Regnskapsregisteret er undertegnet. Kontrollen på at dette er utført ligger hos revisor/enhetens øverste organ. Sikkerheten ivaretas ved at innsender har rolle/rettighet for innsending av årsregnskapet via Altinn, og ved at det bekreftes at årsregnskapet er fastsatt av kompetent organ.*

Brønnøysundregistrene, 28.07.2023



### Resultatregnskap

Beløp i: NOK	Note	2021	2020
<b>RESULTATREGNSKAP</b>			
<b>Kostnader</b>			
Annen driftskostnad		15 295	34 210
<b>Sum kostnader</b>		<b>15 295</b>	<b>34 210</b>
<b>Driftsresultat</b>		<b>-15 295</b>	<b>-34 210</b>
<b>Finansinntekter og finanskostnader</b>			
Annen renteinntekt		738	980
Annen finansinntekt		123 777	97 928
Verdiøkning av finansielle instrumenter		160 356	23 395
<b>Sum finansinntekter</b>		<b>284 871</b>	<b>122 303</b>
Annen finanskostnad		22 583	37 332
<b>Sum finanskostnader</b>		<b>22 583</b>	<b>37 332</b>
<b>Netto finans</b>		<b>262 287</b>	<b>84 971</b>
<b>Ordinært resultat før skattekostnad</b>		<b>246 992</b>	<b>50 762</b>
<b>Ordinært resultat etter skattekostnad</b>		<b>246 992</b>	<b>50 762</b>
<b>Årsresultat</b>		<b>246 992</b>	<b>50 762</b>
<b>Overføringer og disponeringer</b>			
Tilleggsutbytte		30 000	30 000
Annen egenkapital		216 992	20 762
<b>Sum overføringer og disponeringer</b>		<b>246 992</b>	<b>50 762</b>



## Balanse

Beløp i: NOK	Note	2021	2020
<b>BALANSE - EIENDELER</b>			
<b>Anleggsmidler</b>			
<b>Immaterielle eiendeler</b>			
Sum anleggsmidler		0	0
<b>Omløpsmidler</b>			
<b>Varer</b>			
<b>Investeringer</b>			
Markedsbaserte aksjer		991 751	797 066
Sum investeringer	6	991 751	797 066
<b>Bankinnskudd, kontanter og lignende</b>			
Bankinnskudd, kontanter og lignende		153 760	130 229
Sum bankinnskudd, kontanter og lignende		153 760	130 229
Sum omløpsmidler		1 145 511	927 295
SUM EIENDELER		1 145 511	927 295
<b>BALANSE - EGENKAPITAL OG GJELD</b>			
<b>Egenkapital</b>			
<b>Innskutt egenkapital</b>			
Aksjekapital (1 aksjer a kr.100000,00)	3	100 000	100 000
Overkurs		15 469	15 469
Sum innskutt egenkapital		115 469	115 469
<b>Opptjent egenkapital</b>			
Annen egenkapital		1 028 819	811 826
Sum opptjent egenkapital		1 028 819	811 826
Sum egenkapital	4	1 144 288	927 295



## Balanse

<b>Beløp i: NOK</b>	<b>Note</b>	<b>2021</b>	<b>2020</b>
<b>Sum langsiktig gjeld</b>		<b>0</b>	<b>0</b>
<b>Kortsiktig gjeld</b>			
Betalbar skatt			
Annen kortsiktig gjeld		1 223	
<b>Sum kortsiktig gjeld</b>		<b>1 223</b>	
<b>Sum gjeld</b>		<b>1 223</b>	<b>0</b>
<b>SUM EGENKAPITAL OG GJELD</b>		<b>1 145 511</b>	<b>927 295</b>



Brønnøysundregistrene

ÅRSREGNSKAP FOR REGNSKAPSÅRET 2021 - GENERELL INFORMASJON

Journalnummer: 2022 375490

**Enheten**

Organisasjonsnummer: 989 202 472  
Organisasjonsform: Aksjeselskap  
Foretaksnavn: GULAR AS  
Forretningsadresse: Alvaliå 42  
4365 NÆRBØ

**Regnskapsår**

Årsregnskapets periode: 01.01.2021 - 31.12.2021

**Konsern**

Morselskap i konsern: Nei

**Regnskapsregler**

Regler for små foretak benyttet: Ja  
Benyttet ved utarbeidelsen av  
årsregnskapet til selskapet: Regnskapslovens alminnelige regler

**Årsregnskapet fastsatt av kompetent organ**

Bekreftet av representant for selskapet: Runar Apeland  
Dato for fastsettelse av årsregnskapet: 27.05.2022

**Revisjon**

Selskapet har besluttet at årsregnskapet  
ikke skal revideres: Ja

**Grunnlag for avgivelse**

År 2021: Årsregnskap er elektronisk innlevert.  
År 2020: Tall er hentet fra elektronisk innlevert årsregnskap fra 2021.

*Det er ikke krav til at årsregnskapet m.v. som sendes til Regnskapsregisteret er undertegnet. Kontrollen på at dette er utført ligger hos revisor/enhetens øverste organ. Sikkerheten ivaretas ved at innsender har rolle/rettighet for innsending av årsregnskapet via Altinn, og ved at det bekreftes at årsregnskapet er fastsatt av kompetent organ.*

Brønnøysundregistrene, 31.05.2022



Organisasjonsnr: 989 202 472  
GULAR AS

## RESULTATREGNSKAP

<b>Beløp i: NOK</b>	<b>Note</b>	<b>2021</b>	<b>2020</b>
<b>RESULTATREGNSKAP</b>			
<b>Kostnader</b>			
Annen driftskostnad		15 295	34 210
<b>Sum kostnader</b>		<b>15 295</b>	<b>34 210</b>
<b>Driftsresultat</b>		<b>-15 295</b>	<b>-34 210</b>
<b>Finansinntekter og finanskostnader</b>			
Annen renteinntekt		738	980
Annen finansinntekt		123 777	97 928
Verdiøkning av finansielle instrumenter		160 356	23 395
<b>Sum finansinntekter</b>		<b>284 871</b>	<b>122 303</b>
Annen finanskostnad		22 583	37 332
<b>Sum finanskostnader</b>		<b>22 583</b>	<b>37 332</b>
<b>Netto finans</b>		<b>262 287</b>	<b>84 971</b>
<b>Ordinært resultat før skattekostnad</b>		<b>246 992</b>	<b>50 762</b>
<b>Ordinært resultat etter skattekostnad</b>		<b>246 992</b>	<b>50 762</b>
<b>Årsresultat</b>		<b>246 992</b>	<b>50 762</b>
<b>Overføringer og disponeringer</b>			
Tilleggsutbytte		30 000	30 000
Annen egenkapital		216 992	20 762
<b>Sum overføringer og disponeringer</b>		<b>246 992</b>	<b>50 762</b>



Organisasjonsnr: 989 202 472  
GULAR AS

## BALANSE

**Beløp i: NOK** **Note** **2021** **2020**

### BALANSE - EIENDELER

Anleggsmidler  
Immaterielle eiendeler

Sum anleggsmidler 0 0

Omløpsmidler  
Varer

Investeringer  
Markedsbaserte aksjer 991 751 797 066  
Sum investeringer 6 991 751 797 066

Bankinnskudd, kontanter  
og lignende  
Bankinnskudd, kontanter  
og lignende 153 760 130 229  
Sum bankinnskudd,  
kontanter og lignende 153 760 130 229

Sum omløpsmidler 1 145 511 927 295

**SUM EIENDELER 1 145 511 927 295**

### BALANSE - EGENKAPITAL OG GJELD

Egenkapital  
Innskutt egenkapital  
Aksjekapital (1 aksjer a  
kr.100000,00) 3 100 000 100 000  
Overkurs 15 469 15 469  
Sum innskutt egenkapital 115 469 115 469

Opptjent egenkapital  
Annen egenkapital 1 028 819 811 826  
Sum opptjent egenkapital 1 028 819 811 826

Sum egenkapital 4 1 144 288 927 295

Sum langsiktig gjeld 0 0

Kortsiktig gjeld  
Betalt skatt  
Annen kortsiktig gjeld 1 223  
Sum kortsiktig gjeld 1 223

Sum gjeld 1 223 0



SUM EGENKAPITAL OG GJELD

1 145 511

927 295



Organisasjonsnr: 989 202 472  
GULAR AS

NOTEOPPLYSNINGER - SELSKAP - alle poster oppgitt i hele tall

## Note

### Regnskapsprinsipper

Årsregnskapet er satt opp i samsvar med regnskapslovens bestemmelser. Det er utarbeidet etter norske regnskapsstandarder. Unntaksreglene for små foretak er brukt for alle poster hvor det foreligger slik valgadgang Hovedregel for vurdering og klassifisering av eiendeler og gjeld Eiendeler bestemt til varig eie eller bruk er klassifisert som anleggsmidler. Andre eiendeler er klassifisert som omløpsmidler. Fordringer som skal tilbakebetales innen et år fra etableringstidspunktet, er uansett klassifisert som omløpsmidler. Ved klassifisering av kortsiktig og langsiktig gjeld er analoge kriterier lagt til grunn. Anleggsmidler er vurdert til anskaffelseskost, men nedskrives til virkelig verdi når verdifallet forventes ikke å være forbigående. Anleggsmidler med begrenset økonomisk levetid avskrives etter en fornuftig avskrivningsplan. Omløpsmidler er vurdert til det laveste av anskaffelseskost og virkelig verdi. Langsiktig og kortsiktig gjeld balanseføres til nominelt beløp på etableringstidspunktet Investering i aksjer Aksjer er vurdert til virkelig verdi. Fordringer Andre fordringer, både omløpsfordringer og anleggsfordringer, er oppført til pålydende Skatter Skattene kostnadsføres når de påløper, dvs. at skattekostnaden er knyttet til det regnskapsmessige resultat før skatter. Skattekostnaden består av betalbar skatt og endring i utsatt skatt. Utsatt skatt i balansen beregnes på grunnlag av midlertidige forskjeller mellom regnskapsmessige og skattemessige verdier. Årsaken til at utsatt skatt/skattefordel oppstår er ulik periodisering av det regnskapsmessige og det skattemessige resultatet. Utsatt skattefordel balanseføres ikke.

## Note

1

Antall årsverk i regnskapsåret  
0.00

<u>Sum</u>	<u>Beløp</u>
<u>Balanseført verdi 31.12.</u>	<u>Varige driftsmidler Immaterielle eiend.</u>

Konsernregnskap

Morselskapet sitt navn

Forretningskontor for morselskapet



Begrunnelse for at datterselskap er utelatt fra konsolideringen

Konsern, tilknyttet selskap m.v. - fordringer og gjeld

**Fordringer**

Samlet beløp - tilknyttet selskap Årets Fjorårets

Samlet beløp - foretak i samme konsern Årets Fjorårets

Samlet beløp - foretak i samme konsern Årets Fjorårets

Samlet beløp - felles kontrollert virksomhet Årets Fjorårets

Pantstillelse Beløp

Beholdning av egne aksjer Antall Pålydende Andel av aksjek.

**Note**

2

**Lån og sikkerhetsstillelse til medlemmer**

Er det gitt lån eller sikkerhetsstillelse til ledende personer: Nei

Opplysninger om:

Medlemmer av:

Mer om lån og sikkerhetsstillelse

**Note**

**Noteopplysninger ut over minimumskravene for små foretak**

Se eventuelle andre vedlegg.



## Noter 2021

### GULAR AS

#### Regnskapsprinsipper

Årsregnskapet er satt opp i samsvar med regnskapslovens bestemmelser. Det er utarbeidet etter norske regnskapsstandarder. Unntaksreglene for små foretak er brukt for alle poster hvor det foreligger slik valgdagang

#### Hovedregel for vurdering og klassifisering av eiendeler og gjeld

Eiendeler bestemt til varig eie eller bruk er klassifisert som anleggsmidler. Andre eiendeler er klassifisert som omløpsmidler. Fordringer som skal tilbakebetales innen et år fra etableringstidspunktet, er uansett klassifisert som omløpsmidler. Ved klassifisering av kortsiktig og langsiktig gjeld er analoge kriterier lagt til grunn. Anleggsmidler er vurdert til anskaffelseskost, men nedskrives til virkelig verdi når verdifallet forventes ikke å være forbigående. Anleggsmidler med begrenset økonomisk levetid avskrives etter en fornuftig avskrivningsplan. Omløpsmidler er vurdert til det laveste av anskaffelseskost og virkelig verdi. Langsiktig og kortsiktig gjeld balanseføres til nominelt beløp på etableringstidspunktet

#### Investering i aksjer

Aksjer er vurdert til virkelig verdi.

#### Fordringer

Andre fordringer, både omløpsfordringer og anleggsfordringer, er oppført til pålydende

#### Skatter

Skattene kostnadsføres når de påløper, dvs. at skattekostnaden er knyttet til det regnskapsmessige resultat før skatter. Skattekostnaden består av betalbar skatt og endring i utsatt skatt. Utsatt skatt i balansen beregnes på grunnlag av midlertidige forskjeller mellom regnskapsmessige og skattemessige verdier. Årsaken til at utsatt skatt/skattefordel oppstår er ulik periodisering av det regnskapsmessige og det skattemessige resultatet. Utsatt skattefordel balanseføres ikke.

#### Note 1 - Antall årsverk

Selskapet har ikke hatt noen årsverk sysselsatt i regnskapsåret.

#### Note 2 - Lån og sikkerhetsstillelse til ledende personer

Selskapet har ikke gitt lån eller sikkerhetsstillelse til medlemmer av styrende organer.

#### Note 3 - Aksjekapital og aksjonærer

Aksjeklasse	Antall aksjer	Pålydende	Bokført verdi
Ordinære aksjer	1	100 000,00	100 000,00
<b>Sum</b>	<b>1</b>		<b>100 000,00</b>

Aksejeier	Antall aksjer	Eierandel	Aksjeklasse
Apeland, Runar	1	100,00%	Ordinære aksjer
<b>Totalt antall aksjer</b>	<b>1</b>	<b>100,00%</b>	

#### Note 4 - Egenkapital

Aksjekapital	Overkurs	Annen EK	Sum
--------------	----------	----------	-----



Egenkapital 01.01.2021	100 000	15 469	811 826	927 295
Tilleggsutbytte			(30 000)	(30 000)
Årets resultat			246 992	246 992
<b>Egenkapital 31.12.2021</b>	<b>100 000</b>	<b>15 469</b>	<b>1 028 819</b>	<b>1 144 288</b>

## Note 5 - Skatt

Utsatt skatt/utsatt skattefordel i balansen avsettes på grunnlag av forskjeller mellom regnskapsmessige og skattemessige verdier i henhold til norsk regnskapsstandard for skatt. Midlertidige skatteøkende og skattereduserende forskjeller som kan utlignes er nettoført.

Midlertidige forskjeller knyttet til:	01.01.2021	31.12.2021	Endring
Skattemessig fremførbart underskudd	(175 901)	(189 818)	13 917
Netto forskjeller	(175 901)	(189 818)	13 917
Skattereduserende forskjeller som ikke kan utlignes	175 901	189 818	(13 917)
Sum midlertidige forskjeller	0	0	0
<b>Utsatt skattefordel 31.12.21. basert på 22%</b>	<b>0</b>	<b>0</b>	<b>0</b>

Ut fra forsiktighetshensyn balanseføres ikke utsatt skattefordel på kr 41 760

## Note 6 - Markedsaksjer

Aksje	Antall	Kostpris	Markeds verdi	Markedsverdi	Urealisert Gevinst/Tap
Fjordkraft Holding	192	6 861	47,66	9 151	2 289
Lumi Gruppen AS	90	4 705	48,00	4 320	-385
Cadeler AS	348	8 178	36,48	12 695	4 517
Equinor asa	290	39 867	235,90	68 411	28 544
Yara international	69	22 944	445,00	30 705	7 761
Norsk Hydro	275	9 478	69,52	19 118	9 640
Kongsberg Gruppen	163	15 291	286,00	46 618	31 327
Bonheur	64	13 964	355,00	22 720	8 756
Treasure ASA	1169	15 349	17,90	20 925	5 576
Wallenius Wilhelmsen ASA	596	9 275	50,60	30 158	20 883
Europris	382	15 011	70,50	26 931	11 920
Austevoll Seafood ASA	423	25 536	106,40	45 007	19 471
Sparebank 1 Sr-Bank ASA	535	37 546	133,20	71 262	33 716
Kitron	1482	11 236	23,60	34 975	23 739
Iberdrola	261	11 658	103,98	27 139	15 481
TechnipFMC PLC	64	5 277	128,06	8 196	2 919
Royal Dutch Shell PLC	212	37 620	192,88	40 891	3 271
Volkswagen AG	23	53 266	1772,81	40 775	-12 491
Carrefour	205	36 788	160,87	32 978	-3 810
Unilever PLC	86	45 931	470,02	40 422	-5 509
Sanofi SA	20	20 203	884,81	17 696	-2 507
Group Bruxelles Lambert	17	10 301	980,50	16 668	6 367
Wendel	9	7 888	1052,82	9 475	1 587
Eurazeo AS	17	9 106	767,14	13 041	3 935
AXA SA	249	51 765	261,56	65 128	13 363
TietoEVRY oyj	25	6 693	274,49	6 862	169
Millicom	63	19 359	250,74	15 797	-3 562



AstraZeneca	21	21 666	1035,70	21 750	83
Investor B	272	19 649	221,94	60 368	40 719
Telia Company as	816	29 595	34,50	28 152	-1 443
Sparebanken Midt-Norge	253	12 987	149,00	37 697	24 710
Sparebanken Nord-Norge	403	14 410	112,60	45 378	30 968
Sparebanken vest	204	10 453	100,20	20 441	9 988
Kostpris		659 855,00			
Markedsverdi				991 849	
Bøkført endret verdi 01.01					171 540
Diff kostpris/markessverdi					331 994
Bokført endret verdi					160 454



**Resultatregnskap for 2021**  
**GULAR AS**

	Note	2021	2020
<b>Sum driftsinntekter</b>		<u>0</u>	<u>0</u>
Annen driftskostnad		(15 295)	(34 210)
<b>Sum driftskostnader</b>		<u>(15 295)</u>	<u>(34 210)</u>
<b>Driftsresultat</b>		<u>(15 295)</u>	<u>(34 210)</u>
Annen renteinntekt		738	980
Annen finansinntekt		123 777	97 928
Verdiøkning av finansielle instrumenter		160 356	23 395
<b>Sum finansinntekter</b>		<u>284 871</u>	<u>122 303</u>
Annen finanskostnad		(22 583)	(37 332)
<b>Sum finanskostnader</b>		<u>(22 583)</u>	<u>(37 332)</u>
<b>Netto finans</b>		<u>262 287</u>	<u>84 971</u>
<b>Ordinært resultat før skattekostnad</b>		<u>246 992</u>	<u>50 762</u>
<b>Ordinært resultat</b>		<u>246 992</u>	<u>50 762</u>
<b>Årsresultat</b>		<u>246 992</u>	<u>50 762</u>
<b>Overføringer</b>			
Tilleggsutbytte		30 000	30 000
Annen egenkapital		216 992	20 762
<b>Sum</b>		<u>246 992</u>	<u>50 762</u>



**Balanse pr. 31. desember 2021**  
**GULAR AS**

	Note	2021	2020
<b>EIENDELER</b>			
<b>Omløpsmidler</b>			
<b>Investeringer</b>			
Markedsbaserte aksjer		991 751	797 066
<b>Sum investeringer</b>	6	<b>991 751</b>	<b>797 066</b>
Bankinnskudd, kontanter og lignende		153 760	130 229
<b>Sum bankinnskudd, kontanter og lignende</b>		<b>153 760</b>	<b>130 229</b>
<b>Sum omløpsmidler</b>		<b>1 145 511</b>	<b>927 295</b>
<b>Sum eiendeler</b>		<b>1 145 511</b>	<b>927 295</b>



## Balanse pr. 31. desember 2021 GULAR AS

	Note	2021	2020
<b>EGENKAPITAL OG GJELD</b>			
<b>Egenkapital</b>			
<b>Innskutt egenkapital</b>			
Aksjekapital (1 aksjer a kr.100000,00)	3	100 000	100 000
Overkurs		15 469	15 469
<b>Sum innskutt egenkapital</b>		<b>115 469</b>	<b>115 469</b>
<b>Opptjent egenkapital</b>			
Annen egenkapital		1 028 819	811 826
<b>Sum opptjent egenkapital</b>		<b>1 028 819</b>	<b>811 826</b>
<b>Sum egenkapital</b>	4	<b>1 144 288</b>	<b>927 295</b>
<b>Gjeld</b>			
<b>Kortsiktig gjeld</b>			
Betalbar skatt	5	0	0
Annen kortsiktig gjeld		1 223	0
<b>Sum kortsiktig gjeld</b>		<b>1 223</b>	<b>0</b>
<b>Sum gjeld</b>		<b>1 223</b>	<b>0</b>
<b>Sum egenkapital og gjeld</b>		<b>1 145 511</b>	<b>927 295</b>

Nærbø 27.05.2022

*Runar Apeland*

Runar Apeland (May 27, 2022 13:32 GMT+2)

Runar Apeland  
Daglig Leder / Styreleder



## Noter 2021

### GULAR AS

#### Regnskapsprinsipper

Årsregnskapet er satt opp i samsvar med regnskapslovens bestemmelser. Det er utarbeidet etter norske regnskapsstandarder. Unntaksreglene for små foretak er brukt for alle poster hvor det foreligger slik valgdagang

#### Hovedregel for vurdering og klassifisering av eiendeler og gjeld

Eiendeler bestemt til varig eie eller bruk er klassifisert som anleggsmidler. Andre eiendeler er klassifisert som omløpsmidler. Fordringer som skal tilbakebetales innen et år fra etableringstidspunktet, er uansett klassifisert som omløpsmidler. Ved klassifisering av kortsiktig og langsiktig gjeld er analoge kriterier lagt til grunn. Anleggsmidler er vurdert til anskaffelseskost, men nedskrives til virkelig verdi når verdifallet forventes ikke å være forbigående. Anleggsmidler med begrenset økonomisk levetid avskrives etter en fornuftig avskrivningsplan. Omløpsmidler er vurdert til det laveste av anskaffelseskost og virkelig verdi. Langsiktig og kortsiktig gjeld balanseføres til nominelt beløp på etableringstidspunktet

#### Investering i aksjer

Aksjer er vurdert til virkelig verdi.

#### Fordringer

Andre fordringer, både omløpsfordringer og anleggsfordringer, er oppført til pålydende

#### Skatter

Skattene kostnadsføres når de påløper, dvs. at skattekostnaden er knyttet til det regnskapsmessige resultat før skatter. Skattekostnaden består av betalbar skatt og endring i utsatt skatt. Utsatt skatt i balansen beregnes på grunnlag av midlertidige forskjeller mellom regnskapsmessige og skattemessige verdier. Årsaken til at utsatt skatt/skattefordel oppstår er ulik periodisering av det regnskapsmessige og det skattemessige resultatet. Utsatt skattefordel balanseføres ikke.

#### Note 1 - Antall årsverk

Selskapet har ikke hatt noen årsverk sysselsatt i regnskapsåret.

#### Note 2 - Lån og sikkerhetsstillelse til ledende personer

Selskapet har ikke gitt lån eller sikkerhetsstillelse til medlemmer av styrende organer.

#### Note 3 - Aksjekapital og aksjonærer

Aksjeklasse	Antall aksjer	Pålydende	Bokført verdi
Ordinære aksjer	1	100 000,00	100 000,00
<b>Sum</b>	<b>1</b>		<b>100 000,00</b>

Aksjeeier	Antall aksjer	Eierandel	Aksjeklasse
Apeland, Runar	1	100,00%	Ordinære aksjer
<b>Totalt antall aksjer</b>	<b>1</b>	<b>100,00%</b>	

#### Note 4 - Egenkapital

Aksjekapital	Overkurs	Annen EK	Sum
--------------	----------	----------	-----



Egenkapital 01.01.2021	100 000	15 469	811 826	927 295
Tilleggsutbytte			(30 000)	(30 000)
Årets resultat			246 992	246 992
<b>Egenkapital 31.12.2021</b>	<b>100 000</b>	<b>15 469</b>	<b>1 028 819</b>	<b>1 144 288</b>

## Note 5 - Skatt

Utsatt skatt/utsatt skattefordel i balansen avsettes på grunnlag av forskjeller mellom regnskapsmessige og skattemessige verdier i henhold til norsk regnskapsstandard for skatt. Midlertidige skatteøkende og skattereduserende forskjeller som kan utlignes er nettoført.

Midlertidige forskjeller knyttet til:	01.01.2021	31.12.2021	Endring
Skattemessig fremførbart underskudd	(175 901)	(189 818)	13 917
Netto forskjeller	(175 901)	(189 818)	13 917
Skattereduserende forskjeller som ikke kan utlignes	175 901	189 818	(13 917)
Sum midlertidige forskjeller	0	0	0
<b>Utsatt skattefordel 31.12.21. basert på 22%</b>	<b>0</b>	<b>0</b>	<b>0</b>

Ut fra forsiktighetshensyn balanseføres ikke utsatt skattefordel på kr 41 760

## Note 6 - Markedsaksjer

Aksje	Antall	Kostpris	Markeds verdi	Markedsverdi	Urealisert Gevinst/Tap
Fjordkraft Holding	192	6 861	47,66	9 151	2 289
Lumi Gruppen AS	90	4 705	48,00	4 320	-385
Cadeler As	348	8 178	36,48	12 695	4 517
Equinor asa	290	39 867	235,90	68 411	28 544
Yara international	69	22 944	445,00	30 705	7 761
Norsk Hydro	275	9 478	69,52	19 118	9 640
Kongsberg Gruppen	163	15 291	286,00	46 618	31 327
Bonheur	64	13 964	355,00	22 720	8 756
Treasure ASA	1169	15 349	17,90	20 925	5 576
Wallenius Wilhelmsen ASA	596	9 275	50,60	30 158	20 883
Europris	382	15 011	70,50	26 931	11 920
Austevoll Seafood ASA	423	25 536	106,40	45 007	19 471
Sparebank 1 Sr-Bank ASA	535	37 546	133,20	71 262	33 716
Kitron	1482	11 236	23,60	34 975	23 739
Iberdrola	261	11 658	103,98	27 139	15 481
TechnipFMC PLC	64	5 277	128,06	8 196	2 919
Royal Dutch Shell PLC	212	37 620	192,88	40 891	3 271
Volkswagen AG	23	53 266	1772,81	40 775	-12 491
Carrefour	205	36 788	160,87	32 978	-3 810
Unilever PLC	86	45 931	470,02	40 422	-5 509
Sanofi SA	20	20 203	884,81	17 696	-2 507
Group Bruxelles Lambert	17	10 301	980,50	16 668	6 367
Wendel	9	7 888	1052,82	9 475	1 587
Eurazeo AS	17	9 106	767,14	13 041	3 935
AXA SA	249	51 765	261,56	65 128	13 363
TietoEVRY oyj	25	6 693	274,49	6 862	169
Millicom	63	19 359	250,74	15 797	-3 562



AstraZeneca	21	21 666	1035,70	21 750	83
Investor B	272	19 649	221,94	60 368	40 719
Telia Company as	816	29 595	34,50	28 152	-1 443
Sparebanken Midt-Norge	253	12 987	149,00	37 697	24 710
Sparebanken Nord-Norge	403	14 410	112,60	45 378	30 968
Sparebanken vest	204	10 453	100,20	20 441	9 988
Kostpris		659 855,00			
Markedsverdi				991 849	
Bøkført endret verdi 01.01					171 540
Diff kostpris/markessverdi					331 994
Bokført endret verdi					160 454








## Total 2021 - GULAR AS

Final Audit Report

2022-05-27

Created:	2022-05-27
By:	Eirik Kongsvik (eirik@kongsvik.no)
Status:	Signed
Transaction ID:	CBJCHBCAABAAN-ZftSUG-UY9bJ5opPcCcNHjZXhYX9At

### "Total 2021 - GULAR AS" History

-  Document created by Eirik Kongsvik (eirik@kongsvik.no)  
2022-05-27 - 9:24:33 AM GMT- IP address: 89.8.145.236
-  Document emailed to Runar Apeland (runar@krogedal.no) for signature  
2022-05-27 - 9:26:02 AM GMT
-  Email viewed by Runar Apeland (runar@krogedal.no)  
2022-05-27 - 9:46:51 AM GMT- IP address: 104.28.31.34
-  Document e-signed by Runar Apeland (runar@krogedal.no)  
Signature Date: 2022-05-27 - 11:32:34 AM GMT - Time Source: server- IP address: 51.174.32.213
-  Agreement completed.  
2022-05-27 - 11:32:34 AM GMT



Adobe Acrobat Sign