



ÅRSREGNSKAPET FOR REGNSKAPSÅRET 2021 - GENERELL INFORMASJON

Enheten

Organisasjonsnummer: 967 337 897
Organisasjonsform: Aksjeselskap
Foretaksnavn: EVERZINC NORWAY AS
Forretningsadresse: Hoff's gate 10
3262 LARVIK

Regnskapsår

Årsregnskapets periode: 01.01.2021 - 31.12.2021

Konsern

Morselskap i konsern: Nei

Regnskapsregler

Regler for små foretak benyttet: Nei
Benyttet ved utarbeidelsen av årsregnskapet til selskapet: Regnskapslovens alminnelige regler

Årsregnskapet fastsatt av kompetent organ

Bekreftet av representant for selskapet: Hans Monsebakken
Dato for fastsettelse av årsregnskapet: 29.06.2022

Grunnlag for avgivelse

År 2021: Årsregnskapet er elektronisk innlevert
År 2020: Tall er hentet fra elektronisk innlevert årsregnskap fra 2021

Det er ikke krav til at årsregnskapet m.v. som sendes til Regnskapsregisteret er undertegnet. Kontrollen på at dette er utført ligger hos revisor/enhetens øverste organ. Sikkerheten ivaretas ved at innsender har rolle/rettighet for innsending av årsregnskapet via Altinn, og ved at det bekreftes at årsregnskapet er fastsatt av kompetent organ.

Brønnøysundregistrene, 03.08.2023



Resultatregnskap

Beløp i: NOK	Note	2021	2020
RESULTATREGNSKAP			
Inntekter			
Salgsinntekt		374 275 356	329 511 381
Annen driftsinntekt		10 000	-139 630
Sum inntekter		374 285 356	329 371 751
Kostnader			
Endring i beholdning av varer under tilvirkning og ferdig tilvirkede varer		-18 201 180	-11 687 586
Varekostnad		283 528 146	245 856 638
Lønnskostnad		46 862 729	42 538 709
Avskrivning på varige driftsmidler og immaterielle eiendeler		6 097 766	5 639 068
Annen driftskostnad		38 845 844	35 703 106
Sum kostnader		357 133 305	318 049 935
Driftsresultat		17 152 051	11 321 816
Finansinntekter og finanskostnader			
Renteinntekt fra foretak i samme konsern			9 480
Annen finansinntekt		3 942 387	4 244 881
Sum finansinntekter		3 942 387	4 254 361
Annen finanskostnad		8 992 104	14 302 901
Sum finanskostnader		8 992 104	14 302 901
Netto finans		-5 049 717	-10 048 540
Ordinært resultat før skattekostnad		12 102 334	1 273 276
Skattekostnad		2 670 156	314 433
Ordinært resultat etter skattekostnad		9 432 178	958 843
Årsresultat		9 432 178	958 843
Overføringer og disponeringer			
Avsatt til annen egenkapital		9 432 178	958 843
Sum overføringer og disponeringer		9 432 178	958 843



Resultatregnskap

Beløp i: NOK	Note	2021	2020
---------------------	-------------	-------------	-------------



Balanse

Beløp i: NOK	Note	2021	2020
BALANSE - EIENDELER			
Anleggsmidler			
Immaterielle eiendeler			
Utsatt skattefordel		4 727 137	3 537 501
Sum immaterielle eiendeler		4 727 137	3 537 501
Varige driftsmidler			
Tomter, bygninger o.a. fast eiendom		14 506 869	15 481 015
Anlegg under utførelse		8 813 052	3 145 407
Maskiner og anlegg		26 367 063	25 489 184
Driftsløsøre, inventar o.a. utstyr		568 497	724 924
Sum varige driftsmidler		50 255 481	44 840 530
Sum anleggsmidler		54 982 618	48 378 031
Omløpsmidler			
Varer			
Varer		80 157 483	61 955 289
Sum varer		80 157 483	61 955 289
Fordringer			
Kundefordringer		33 580 517	55 046 746
Andre kortsiktige fordringer		26 187 231	15 440 457
Sum fordringer		59 767 748	70 487 203
Bankinnskudd, kontanter og lignende			
Bankinnskudd, kontanter o.l.		17 997 369	18 709 290
Sum bankinnskudd, kontanter og lignende		17 997 369	18 709 290
Sum omløpsmidler		157 922 600	151 151 782
SUM EIENDELER		212 905 218	199 529 813

BALANSE - EGENKAPITAL OG GJELD



Balanse

Beløp i: NOK	Note	2021	2020
Egenkapital			
Innskutt egenkapital			
Aksjekapital		15 000 000	15 000 000
Sum innskutt egenkapital		15 000 000	15 000 000
Opptjent egenkapital			
Annen egenkapital		97 639 481	91 627 578
Sum opptjent egenkapital		97 639 481	91 627 578
Sum egenkapital		112 639 481	106 627 578
Gjeld			
Langsiktig gjeld			
Pensjonsforpliktelser		16 642 346	13 229 297
Andre avsetninger for forpliktelser		6 133 123	4 848 667
Sum avsetninger for forpliktelser		22 775 469	18 077 964
Annen langsiktig gjeld			
Sum langsiktig gjeld		22 775 469	18 077 964
Kortsiktig gjeld			
Gjeld til kredittinstitusjoner		33 427 989	43 993 488
Leverandørgjeld		31 352 647	21 433 594
Betalbar skatt		2 895 098	334 206
Skyldige offentlige avgifter		2 686 332	2 520 179
Annen kortsiktig gjeld		7 128 200	6 542 806
Sum kortsiktig gjeld		77 490 266	74 824 273
Sum gjeld		100 265 735	92 902 237
SUM EGENKAPITAL OG GJELD		212 905 216	199 529 815



Til generalforsamlingen i Everzinc Norway AS

Uavhengig revisors beretning

Konklusjon

Vi har revidert Everzinc Norway AS' årsregnskap som består av balanse per 31. desember 2021, resultatregnskap og kontantstrømpoppstilling for regnskapsåret avsluttet per denne datoen og noter til årsregnskapet, herunder et sammendrag av viktige regnskapsprinsipper.

Etter vår mening

- oppfyller årsregnskapet gjeldende lovkrav, og
- gir årsregnskapet et rettviseende bilde av selskapets finansielle stilling per 31. desember 2021, og av dets resultater og kontantstrømmer for regnskapsåret avsluttet per denne datoen i samsvar med regnskapslovens regler og god regnskapsskikk i Norge.

Grunnlag for konklusjonen

Vi har gjennomført revisjonen i samsvar med de internasjonale revisjonsstandardene International Standards on Auditing (ISA-ene). Våre oppgaver og plikter i henhold til disse standardene er beskrevet nedenfor under *Revisors oppgaver og plikter ved revisjonen av årsregnskapet*. Vi er uavhengige av selskapet slik det kreves i lov, forskrift og International Code of Ethics for Professional Accountants (inkludert internasjonale uavhengighetsstandarder) utstedt av the International Ethics Standards Board for Accountants (IESBA-reglene), og vi har overholdt våre øvrige etiske forpliktelser i samsvar med disse kravene. Innhentet revisjonsbevis er etter vår vurdering tilstrekkelig og hensiktsmessig som grunnlag for vår konklusjon.

Øvrig informasjon

Styret og daglig leder (ledelsen) er ansvarlige for informasjonen i årsberetningen. Øvrig informasjon omfatter informasjon i årsrapporten bortsett fra årsregnskapet og den tilhørende revisjonsberetningen. Vår konklusjon om årsregnskapet ovenfor dekker ikke informasjonen i årsberetningen.

I forbindelse med revisjonen av årsregnskapet er det vår oppgave å lese årsberetningen. Formålet er å vurdere hvorvidt det foreligger vesentlig inkonsistens mellom årsberetningen og årsregnskapet og den kunnskap vi har opparbeidet oss under revisjonen av årsregnskapet, eller hvorvidt informasjon i årsberetningen ellers fremstår som vesentlig feil. Vi har plikt til å rapportere dersom årsberetningen fremstår som vesentlig feil. Vi har ingenting å rapportere i så henseende.

Basert på kunnskapen vi har opparbeidet oss i revisjonen, mener vi at årsberetningen

- er konsistent med årsregnskapet og
- inneholder de opplysninger som skal gis i henhold til gjeldende lovkrav.

PricewaterhouseCoopers AS, Tassebekkveien 354, 3160 Stokke, Postboks 211 Sentrum, 0103 Oslo
T: 02316, org. no.: 987 009 713 MVA, www.pwc.no
Statsautoriserte revisorer, medlemmer av Den norske Revisorforening og autorisert regnskapsførerselskap



Uavhengig revisors beretning - Everzinc Norway AS



Ledelsens ansvar for årsregnskapet

Ledelsen er ansvarlig for å utarbeide årsregnskapet og for at det gir et rettviseende bilde i samsvar med regnskapslovens regler og god regnskapsskikk i Norge. Ledelsen er også ansvarlig for slik internkontroll som den finner nødvendig for å kunne utarbeide et årsregnskap som ikke inneholder vesentlig feilinformasjon, verken som følge av misligheter eller utilsiktede feil.

Ved utarbeidelsen av årsregnskapet må ledelsen ta standpunkt til selskapets evne til fortsatt drift og opplyse om forhold av betydning for fortsatt drift. Forutsetningen om fortsatt drift skal legges til grunn for årsregnskapet så lenge det ikke er sannsynlig at virksomheten vil bli avvirket.

Revisors oppgaver og plikter ved revisjonen av årsregnskapet

Vårt mål er å oppnå betryggende sikkerhet for at årsregnskapet som helhet ikke inneholder vesentlig feilinformasjon, verken som følge av misligheter eller utilsiktede feil, og å avgi en revisjonsberetning som inneholder vår konklusjon. Betryggende sikkerhet er en høy grad av sikkerhet, men ingen garanti for at en revisjon utført i samsvar med ISA-ene, alltid vil avdekke vesentlig feilinformasjon som eksisterer. Feilinformasjon kan oppstå som følge av misligheter eller utilsiktede feil. Feilinformasjon blir vurdert som vesentlig dersom den enkeltvis eller samlet med rimelighet kan forventes å påvirke økonomiske beslutninger som brukerne foretar basert på årsregnskapet.


For videre beskrivelse av revisors oppgaver og plikter vises det til:
<https://revisorforeningen.no/revisjonsberetninger>

Vestfold, 29. juni 2022
PricewaterhouseCoopers AS

Tom Nilsen
Statsautorisert revisor
(elektronisk signert)

(2)



 Securely signed with Brevio

Revisjonsberetning Everzinc 29.06.22

Signers:

<i>Name</i>	<i>Method</i>	<i>Date</i>
Nilsen, Tom	BANKID_MOBILE	2022-07-04 08:31

This document package contains:

- Closing page (this page)
- The original document(s)
- The electronic signatures. These are not visible in the document, but are electronically integrated.



This file is sealed with a digital signature.
The seal is a guarantee for the authenticity
of the document.



Årsregnskap

EverZinc Norway AS

2021



EverZinc Norway AS

Årsberetning for 2021

Virksomheten

EverZinc Norway AS er lokalisert i Larvik og er 100 % eid av Everzinc BV, Nederland.

Bedriften resirkulerer metallisk sinkskrot til høyverdige maling pigmenter og har 49 ansatte pr. 31.12.21.

EverZinc Norway AS er sertifisert iht. ISO 9001, ISO 14001 og ISO 45001 av Det Norske Veritas.

Fortsatt drift

Det bekreftes at forutsetningene for fortsatt drift er til stede. Selskapet er i en sunn økonomisk og finansiell stilling.

Fremtidig utvikling

Bedriftens markedssituasjon i 2021 var tilfredsstillende, tiltross for nedgang i produksjon og salg mot slutten av året. Som en følge av uforutsette problemer knyttet til utskiftning av en smelteovn (koka), måtte hele produksjonen stanses 29. september. Den midtre delen av hoveddampkanalen måtte bygges om før Koka igjen ble satt i drift 15. november. Ovnene ble startet en etter en etter dette, inntil fire av fem ovner var tilknyttet og i drift 30. november. Den siste og femte ovnen var i drift 15. desember. Etter innsetting av ny koke og fornying av dampkanalen, har anleggets totale produksjonskapasitet økt som en følge av redusert varmetap.

Siden etterspørselen etter selskapets produkter er vedvarende høy, regnes utsiktene for 2022 som gode til tross for utfordringer knyttet til økte priser på råvarer, elektrisitet og transport. Ut fra dagens situasjon, forventer bedriften at gjeldende budsjetter for 2022 følges. Produksjonen ved EverZinc Norway har en estimert kapasitet på 11 000 tonn sinkpulver og 4 500 ton sinkhvitt pr. år.

Redegjørelse for årsregnskapet

Omsetningen i 2021 ble TNOK 364 772 mot TNOK 329 511 i 2020 og resultatet før skatt på TNOK 12 102 mot TNOK 1 273 i 2020. Videre utgjorde produksjonen 9 007 tonn sinkpulver og 2 689 tonn sinkhvitt, mens salget utgjorde 8 597 tonn sinkpulver og 1 794 tonn sinkhvitt. Aktivitetsnivået har ligget på 79 % sinkpulver og 21 % sinkhvitt.

Selskapets kontantstrøm fra operasjonelle aktiviteter var ved årets slutt positiv med TNOK 19 866, mot tilsvarende TNOK 18 330 i 2020. Totalt sett hadde selskapet en negativ netto endring i betalingsmidler på TNOK 712 i 2021, sammenlignet med en positiv netto endring på TNOK 5 187 året før. Driftsresultat i 2021 utgjorde TNOK 17 152.

EverZinc Norways likvidbeholdning var TNOK 17 997 per 31.12.21. Beholdningen av omløpsmidler overstiger kortsiktig gjeld. Selskapets evne til egenfinansiering av investeringer vurderes tilfredsstillende.

Bedriftens egenkapitalandel er 53 % pr. 31.12.21 mot 53 % ved forrige årsoppgjør. Bedriften benytter seg ikke av kassakreditt, men har inngått en faktoringavtale med FactoFrance i Frankrike. Faktoringgjelden per 31.12.21 er TNOK 33 428.

Investeringene i nye anleggsmidler utgjorde TNOK 11 513 i regnskapsåret. Det planlegges å foreta utskiftninger av produksjonsutstyr til en verdi av TNOK 4 645 i 2022. Verken disse investeringene eller noen andre forhold, vurderes å ha vesentlig innvirkning på likviditetssituasjonen.



Finansiell risiko

Selskapets finansielle risiko er først og fremst knyttet til valutasingninger og utviklingen i internasjonale sinkpriser på London Metal Exchange. Ca. 98 % av omsetningen er eksport. Mesteparten av salget faktureres i EUR og USD. Vareforbruket, som utgjør ca. 77 % av selskapet kostnader, består delvis av varer som kjøpes i EUR og USD.

Selskapet benytter seg av transaksjonell valutasikring for å redusere valutasingninger i resultatet. Dette gjøres ved å selge/kjøpe netto beløp i utenlandsk valuta basert på salgsordre minus innkjøp. En stor andel av valutatransaksjonene sikres med terminkontrakter.

Selskapet har i tillegg lån og fordringer i EUR og USD som bidrar til finansiell risiko og valutasingninger i balansen, herunder faktoringgjeld i USD og EUR som er sikret med pant i kundefordringer. Kundefordringene er kredittforsikret. Selskapet har i tillegg en kortsiktig fordring mot morselskap på TEUR 2.300. Det foretas ikke sikring av balanseposter i utenlandsk valuta (balansesikringer) mot norske kroner.

Sikring av metallprisene ved LME (London Metal Exchange) gjøres hovedsakelig av morselskapet i Belgia.

Arbeidsmiljø

Selskapet jobber aktivt for et godt arbeidsmiljø og trivsel blant de ansatte og utfører i denne forbindelse en årlig miljøundersøkelse som brukes som grunnlag for tiltak.

Linjeorganisasjonen er ansvarlig for skadeforebyggende arbeid innen de respektive avdelinger. Bedriften har hovedverneombud og 7 avdelingsverneombud. Alle saker vedrørende helse, indre/ytre miljø og sikkerhet behandles i vårt arbeidsmiljøutvalg. Det er av stor betydning at alle medarbeidere er aktive medspillere i arbeidet med å ivareta egen helse, arbeidsmiljø og sikkerhet.

Sykefraværet i 2021 var på 9,3 % mot 10,9 % i 2020. Korttidsfraværet (1-16 dager) utgjorde 3,6 %, mens fravær over 16 dager utgjorde 5,7 %.

Det er registrert 1 skade med fravær i løpet av 2021.

Det er etablert industrivern ved bedriften i henhold til Sivilforsvarsloven § 41. Industrivernet består av i alt 32 personer. Hele mannskapet er opplært i både brannvern og sanitet. Bedriften tilhører risikoklasse 2.

Likestilling

Ledelsen har bestått av 2 menn og 2 kvinner.

Totalt alle ansatte: 41 menn og 8 kvinner.

Menn og kvinner blir stilt likt i en ansettelsesprosess og man har ikke ansett det som nødvendig med tiltak utover dette.

Diskriminering

Diskrimineringslovens formål er å fremme likestilling, sikre like muligheter og rettigheter og å hindre diskriminering på grunn av etnisitet, nasjonal opprinnelse, avstamning, hudfarge, språk, religion og livssyn. Selskapet arbeider aktivt for å fremme lovens formål innenfor vår virksomhet. Aktivitetene omfatter blant annet rekruttering, lønns- og arbeidsvilkår, utviklingsmuligheter og beskyttelse mot trakassering.

Selskapet har som mål å være en arbeidsplass hvor det ikke forekommer diskriminering på grunn av nedsatt funksjonsevne og arbeider aktivt og målrettet for å utforme og tilrettelegge de fysiske forholdene slik at virksomhetens ulike funksjoner kan benyttes av flest mulig. For arbeidstakere eller arbeidssøkere med nedsatt funksjonsevne foretas det individuell tilrettelegging av arbeidsplass og arbeidsoppgaver.



Miljørapportering

EverZinc Norway AS har konsesjon fra Miljødirektoratet på utslipp til luft og ekstern støy fra bedriften. Bedriften overholder eksisterende konsesjon for utslipp til luft med god margin og tilfredsstillende eksisterende konsesjon når det gjelder ekstern støy.

Forskning og utvikling

Selskapet har ikke drevet eget forsknings- og utviklingsarbeid de siste årene.

Styre- og ledelsesansvarsforsikring

EverZinc Norway AS har etablert en tilstrekkelig styre- og ledelsesansvarsforsikring som trådte i kraft i mai 2022. Forsikringen dekker erstatningsansvar for skade på tredjemanns person, ting eller formuesskade og gjelder for styre- og varamedlemmer, daglig leder, medlem av konsernledelsen, ansatte som kan pådra seg et selvstendig ledelsesansvar og medlemmer av bedriftsforsamlingen.

Ressursforbruk

- Bedriften har behandlet 14 436 tonn med skrapsink i 2021. Av dette var ca. 14 085 tonn sekundærsink som resirkuleres til sinkpulver, sinkhvitt og biprodukter. De resterende metallene som jern og bly blir omsatt for videre gjenvinning.
- Prosessen er basert på nedsmelting og fordampning ved hjelp av elektrisk kraft. Forbruket i 2021 var 24,9 GwH. Bedriften benytter ikke olje eller gass.
- Resirkulert vann benyttes til kjøling av produksjonsprosessen. Totalt vannforbruk i 2021 utgjorde 4 442 m³.

Resultatdisponering


Styret foreslår følgende disponering av årets overskudd (i TNOK):


Overført annen egenkapital	9 432
Totalt disponert	9 432


Styret mener at selskapets egenkapital og likviditet er på et forsvarlig nivå ut fra risiko og omfang av virksomheten.


Styret for EverZinc Norway AS
Larvik, 29. juni 2022



Vincent Dujardin
(Styreleder)

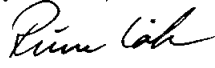

Olivier Bernard
(Styremedlem)


Frédéric Gaillot
(Styremedlem)


Helge Bøe
(Styremedlem)


Hans Monsebakken
(Styremedlem / Daglig leder)


Jean-Christophe Salek
(Styremedlem)


Elin J. Svalestad
(Styremedlem)



EverZinc Norway AS
(alle tall i hele 000)

EverZinc Norway AS Resultatregnskap

NOTE	DRIFTSINNEKTER OG DRIFTSKOSTNADER	2021	2020
5,10	Salgsinntekt	374 275	329 511
	Annen driftsinntekt	10	-140
	Sum driftsinntekter	374 285	329 372
	Endring i beholdning av varer under tilvirkning og ferdig tilvirkede varer	-18 201	-11 688
5	Varekostnad	283 528	245 857
11	Lønnskostnad	46 863	42 539
2,3	Avskrivning på varige driftsmidler og immaterielle eiendeler	6 098	5 639
3,5,11,14	Annen driftskostnad	38 846	35 703
	Sum driftskostnader	357 133	318 050
	Driftsresultat	17 152	11 322
	FINANSINNEKTER OG FINANSKOSTNADER		
	Inntekt på investering i datterselskap og tilknyttet selskap		
	Inntekt på andre investeringer		
5	Renteinntekt fra foretak i samme konsern	0	9
15	Annen finansinntekt	3 942	4 245
15	Annen finanskostnad	-8 992	-14 303
	Netto finansresultat	-5 050	-10 049
	Årsresultat før skattekostnad	12 102	1 273
9	Skattekostnad	2 670	314
	ÅRSRESULTAT	9 432	959
	OVERFØRINGER		
6	Overført til/fra annen egenkapital	9 432	959
	Sum overføringer	9 432	959



EverZinc Norway AS
(alle tall i hele 000)

EverZinc Norway AS Balanse pr 31. desember

NOTE	EIENDELER	2021	2020
	Anleggsmidler		
	Immaterielle eiendeler		
9	Utsatt skattefordel	4 727	3 538
	Sum immaterielle eiendeler	4 727	3 538
	Varige driftsmidler		
3,13	Tomter, bygninger og annen fast eiendom	14 507	15 481
3,13	Maskiner og anlegg	26 367	25 489
3,13	Driftsløsøre, inventar, verktøy, kontormaskiner og lignende	568	725
3,13	Anlegg under utførelse	8 813	3 145
	Sum varige driftsmidler	50 255	44 841
	Finansielle anleggsmidler		
	Sum anleggsmidler	54 983	48 378
	Omløpsmidler		
4,13	Varer	80 157	61 955
	Fordringer		
5	Kundefordringer	33 581	55 047
5,14	Andre fordringer	26 187	15 440
	Sum fordringer	59 768	70 487
	Investeringer		
12	Bankinnskudd, kontanter og lignende	17 997	18 709
	Sum omløpsmidler	157 923	151 152
	SUM EIENDELER	212 905	199 530



EverZinc Norway AS
(alle tall i hele 000)

EverZinc Norway AS Balanse pr 31. desember

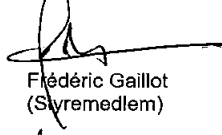
NOTE	EGENKAPITAL OG GJELD	2021	2020
	Egenkapital		
	Innskutt egenkapital		
6,7	Aksjekapital (15.000 aksjer á kr 1.000)	15 000	15 000
	Sum innskutt egenkapital	<u>15 000</u>	<u>15 000</u>
	Opptjent egenkapital		
6	Annen egenkapital	97 639	91 628
	Sum opptjent egenkapital	<u>97 639</u>	<u>91 628</u>
	Sum egenkapital	<u>112 639</u>	<u>106 628</u>
	Gjeld		
	Avsetning for forpliktelser		
8	Pensjonsforpliktelser	16 642	13 229
1	Andre avsetninger for forpliktelser	6 133	4 849
	Sum avsetninger for forpliktelser	<u>22 775</u>	<u>18 078</u>
	Kortsiktig gjeld		
	Gjeld til kredittinstitusjoner	33 428	43 993
5	Leverandørgjeld	31 353	21 434
9	Betalbar skatt	2 895	334
	Skyldige offentlige avgifter	2 686	2 520
5,14	Annen kortsiktig gjeld	7 128	6 543
	Sum kortsiktig gjeld	<u>77 490</u>	<u>74 824</u>
	Sum gjeld	<u>100 266</u>	<u>92 902</u>
	SUM EGENKAPITAL OG GJELD	<u>212 905</u>	<u>199 530</u>


Larvik, 29. juni 2022


Styret for EverZinc Norway AS



Vincent Dujardin
(Styreleder)



Olivier Bernard
(Styremedlem)


Frédéric Gaillot
(Styremedlem)


Helge Bøe
(Styremedlem)


Hans Monsebakken
(Styremedlem / Daglig leder)


Jean-Christophe Salek
(Styremedlem)


Elin J. Svalestad
(Styremedlem)



EverZinc Norway AS
(alle tall i hele 000)

EverZinc Norway AS Kontantstrømoppstilling

	2021	2020
KONTANTSTRØMMER FRA OPERASJONELLE AKTIVITETER:		
Årsresultat før skattekostnad	12 102	1 273
Periodens betalte skatt	-334	-3 382
Ordinære avskrivninger	6 098	5 639
Pensjonskostnad uten kontanteffekt	-972	-203
Tap/gevinst ved salg av anleggsmidler	0	10
Endring i varer	-18 202	-11 325
Endring i kundefordringer	21 466	10 711
Endring i leverandørgjeld	9 919	2 440
Endring i andre omløpsmidler og andre gjeldsposter	-10 212	13 165
Netto kontantstrømmer fra operasjonelle aktiviteter	19 866	18 330
KONTANTSTRØMMER FRA INVESTERINGSAKTIVITETER:		
Utbetalinger ved kjøp av varige driftsmidler	-7 979	-5 533
Netto kontantstrøm fra investeringsaktiviteter	-7 979	-5 533
KONTANTSTRØMMER FRA FINANSIERINGSAKTIVITETER:		
Netto innbetalinger og utbetalinger factoringfinansiering	-10 565	3 124
Utbetalinger på lånefordring konsern	-2 034	-10 735
Netto kontantstrøm fra finansieringsaktiviteter	-12 599	-7 610
Netto endring i bankinnskudd, kontanter og lignende	-712	5 187
Beholdning av bankinnskudd, kontanter og lignende pr 01.01.	18 709	13 522
Beholdning av bankinnskudd, kontanter og lignende pr 31.12.	17 997	18 710



EverZinc Norway AS
(alle tall i hele 000)

EverZinc Norway AS

Noter til regnskapet 2021

Note 1 Regnskapsprinsipper

Regnskapsprinsipper

Årsregnskapet er satt opp i samsvar med regnskapsloven av 1998 og god regnskapskikk.

Salgsinntekter

Inntekt regnskapsføres når den er opplynt, det vil si når både risiko og kontroll i hovedsak er overført til kunden. Dette vil normalt være tilfellet når varen er levert til kunden. Inntektene regnskapsføres med verdien av vederlaget på transaksjonstidspunktet.

Klassifisering og vurdering av balanseposter

Eiendeler bestemt til varig eie eller bruk er klassifisert som anleggsmidler. Eiendeler som er tilknyttet varekretsløpet er klassifisert som omløpsmidler. Fordringer klassifiseres som omløpsmidler hvis de skal tilbakebetales i løpet av ett år eller utbetalingstidspunktet. Når det gjelder gjeld, er analoge kriterier lagt til grunn.

Omløpsmidler vurderes til laveste av anskaffelseskost og virkelig verdi. Kortsiktig gjeld balanseføres til nominell beløp på etableringstidspunktet.

Anleggsmidler vurderes til anskaffelseskost. Varige anleggsmidler som forringes i verdi avskrives lineært over forventet økonomisk levetid. Anleggsmidlene nedskrives til virkelig verdi ved verdifall som ikke forventes å være forbigående. Langsiktig gjeld i norske kroner, med unntak av andre avsetninger, balanseføres til nominell beløp på etableringstidspunktet.

Sammenligningstall

Alle beløpmessige størrelser i resultatregnskap, balanse, kontantstrømpoppstilling og noter er angitt med ett års sammenligningstall. Sammenligningstallene er basert på de samme prinsippene som tallene for siste periode.

Immaterielle eiendeler

Utgifter til immaterielle eiendeler er balanseført i den utstrekning kriteriene for balanseføring er oppfylt. Dette innebærer at utgifter til andre immaterielle eiendeler er balanseført når det er ansatt som sannsynlig at de fremtidige økonomiske fordelene knyttet til eiendelen vil tilfalle selskapet og man har kommet frem til en pålitelig måling av anskaffelseskost for eiendelen.

Immaterielle eiendeler med begrenset økonomisk levetid avskrives planmessig. Immaterielle eiendeler nedskrives til gjenvinnbart beløp dersom de for de forventede økonomiske fordelene ikke dekker balanseført verdi og eventuelle gjensvarende tilvirkningsutgifter.

Leieavtaler

Driftsmidler som leies på betingelser som i det vesentlige overfører økonomisk risiko og kontroll til selskapet (finansiell leasing), balanseføres under varige driftsmidler og tilhørende leieforpliktelse medtas som forpliktelse under rentebærende langsiktig gjeld til nåverdien av leiebetalningene. Driftsmiddelet avskrives planmessig, og forpliktelsen reduseres med betalt leie eller fradrag for beregnet rentekostnad.

Vedlikehold og påkostninger

Vedlikehold av driftsmidler kostnadsføres løpende under driftskostnader. Påkostninger eller forbedringer tillegges driftsmidlets kostpris og avskrives i takt med driftsmidlet. Skillet mellom vedlikehold og påkostning/forbedring regnes i forhold til driftsmidlets stand ved kjøp av driftsmidlet.

Varebeholdninger

Varer er vurdert til laveste av anskaffelseskost etter veid gjennomsnitt-metoden og netto salgsverdi. For råvarer og varer i arbeid, beregnes netto salgsverdi til salgsverdien av ferdig tilvirkede varer redusert for gjenværende tilvirkningskostnader og salgskostnader. Egenproduserte varer er verdsatt til laveste av full tilvirkningskost og virkelig verdi.

Bankinnskudd, kontanter og lignende

Bankinnskudd, kontanter og lignende inkluderer kontanter, bankinnskudd og andre betalingsmidler med forfallsdato som er kortere enn tre måneder fra anskaffelse.

Fordringer

Kundefordringer og andre fordringer er oppført i balansen til pålydende etter fradrag for avsetning til forventet tap. Avsetning til tap gjøres på grunnlag av individuelle vurderinger av de enkelte fordringene.

Finansielle instrumenter

Fordringer og gjeld i utenlandsk valuta vurderes etter kursen ved regnskapsårets slutt. Kursgevinster og kursslap føres som finansinntekt og finanskostnad.

Selskapet bruker terminkontrakter på utenlandsk valuta og for å sikre en framtidig vekslingskurs på sikre framtidige inn- og utbetalinger i fremmed valuta knyttet til varekretsløp. Selskapet behandler ikke dette som regnskapsmessig sikringsbokføring. Urealiserte og realiserte tap og gevinster bokføres løpende.

Selskapet bruker i tillegg terminkontrakter for å redusere eksponeringen mot fremtidige svingninger i råvarepriser for metall på eksisterende (balanseførte) fordringer/gjeld i forbindelse med kjøp og salg av sink. I denne forbindelse brukes hovedsakelig spot- og forwardkontrakter. Regnskapsmessig klassifiseres terminkontraktene som sikringsinstrumenter. Verdiendring på disse terminkontraktene regnskapsføres ikke i tråd med retningslinjene i NRS 18 Finansielle eiendeler og forpliktelser.



EverZinc Norway AS
(alle tall i hele 000)

Pensjoner

Pensjonskostnader og pensjonsforpliktelser beregnes etter lineær opptjening basert på forutsetninger om diskonteringsrente, fremtidig regulering av lønn, pensjoner og ytelser fra folketrygden, fremtidig avkastning på pensjonsmidler samt aktuarmessige forutsetninger om dødelighet, frivillig avgang, osv. Pensjonsmidler er vurdert til virkelig verdi og fratrukket i netto pensjonsforpliktelser i balansen. Endringer i forpliktelsen som skyldes endringer i pensjonsplaner, fordeles over antall gjenværende opptjeningslid. Estimatavvik er ført direkte mot egenkapitalen hvert år.

Arbeidsgiveravgiften kostnadsføres basert på innbetalt pensjonspremie for sikrede (kollektive) pensjonsordninger, mens den er periodisert i samsvar med endring i pensjonsforpliktelsen for usikrede pensjoner.

Innskuddsplaner periodiseres etter sammenstillingsprinsippet. Årets innskudd til pensjonsordningen kostnadsføres.

Skatt

Skattekostnaden i resultatregnskapet omfatter både periodens betalbare skatt og endring i utsatt skatt. Utsatt skatt er beregnet med 22 % på grunnlag av de midlertidige forskjeller som eksisterer mellom regnskapsmessige og skattemessige verdier, samt eventuelt ligningsmessig underskudd til fremføring ved utgangen av regnskapsåret.

Skatteøkende og skattereduserende midlertidige forskjeller som reverserer eller kan reversere i samme periode, er ulignet. Oppføring av utsatt skattefordel på netto skattereduserende forskjeller som ikke er ulignet og underskudd til fremføring, er begrunnet med antall fremtidig innbetaling. Utsatt skatt og skattefordel som kan balanseføres, er oppført netto i balansen. Skatt som er knyttet til egenkapitaltransaksjoner, er ført mot egenkapitalen.

Kostnader

Kostnader regnskapsføres som hovedregel i samme periode som tilhørende inntekt. I de tilfeller det ikke er en klar sammenheng mellom utgifter og inntekter fastsettes fordelingen etter skjønnsmessige kriterier. Øvrige unntak fra sammenstillingsprinsippet er angitt der det er aktuelt.

Forskning og utvikling

Utgifter som er knyttet til forskningsaktiviteter, resultatføres når de påløper, mens utgifter knyttet til utviklingsaktiviteter blir balanseført i den grad produktet eller prosessen er teknisk og kommersielt gjennomførbar og selskapet har tilstrekkelig ressurser til å ferdigstille utviklingen. Foretaket har ikke aktivert utviklingskostnader per 31.12.2021.

Terminkontrakter

Prinsipp for bokføring av valutaterminkontrakter er beskrevet under avsnittet "valuta". Inngåtte fremtidige fastprisaftaler i forbindelse med kjøp av strøm til egen bruk i produksjonen, kostnadsføres løpende til prisen som betales for kraften. Eventuelle innebygde valutaderivater i kraftkontrakter, separeres ikke fra vertskontrakten eller blir regnskapsført som et selvstendig derivat.

Miljøforpliktelser

En avsetning blir regnskapsført når det er sannsynlig at en miljørelatert forpliktelse oppstår som følge av en likliggende hendelse og kostnaden kan måles pålitelig.

Kontantstrømoppstilling

Kontantstrømoppstillingen er utarbeidet med basis i den indirekte metoden. Dette innebærer at man i oppstillingen tar utgangspunkt i foretakets resultat før skatt for å kunne presentere kontantstrømmer tilført fra henholdsvis drifts-, investerings- og finansieringsaktiviteter.

Note 2 Immaterielle eiendeler

	Software	Sum
Anskaffelseskost 01.01.21	1 422	1 422
Anskaffelseskost 31.12.21	1 422	1 422
Akk. avskrivninger 31.12.21	1 422	1 422
Bokført verdi pr. 31.12.21	0	0
Årets avskrivninger	-	-
Økonomisk levetid	5 år	
Avskrivningsplan	lineær	



EverZinc Norway AS
(alle tall i hele 000)

Note 3 Varige driftsmidler

	Tomter	Bygn. og annen fast eiendom	Maskiner og anlegg	Driftsløse, inventar, verktoy o.l.	Anlegg under utførelse	Sum
Anskaffelseskost 01.01.21	1 641	30 889	70 049	4 805	3 145	110 529
Tilgang kjøpte driftsmidler		0	0	0	11 513	11 513
Overført anlegg under utførelse		0	5 691	154	-5 845	0
Avgang		0	0	-330	0	-330
Anskaffelseskost 31.12.21	1 641	30 889	75 740	4 629	8 813	121 712
Akk. avskrivninger 31.12.21	0	18 023	49 373	4 060	0	71 456
Bokført verdi pr. 31.12.21	1 641	12 866	26 367	569	8 813	50 255
Årets avskrivninger	0	974	4 814	309	0	6 097
Økonomisk levetid Avskrivningsplan	Ingen avskrivninger	10-20 år Lineær	5-10 år Lineær	5-10 år Lineær	Ingen avskrivninger	
Årlig leie av ikke balansførte driftsmidler				Leieperiode	Årlig leie	
Maskiner og anlegg				5 år	540	
Transportmidler				3 år	129	

Note 4 Varebeholdninger

	31.12.2021	31.12.2020
Råvarer	53 249	30 492
Varer under tilvirkning	3 850	8 409
Ferdigvarer	23 059	23 055
Sum	80 157	61 955

Note 5 Transaksjoner og mellomværende med nærstående parter

Alle transaksjoner med nærstående parter er inngått til markedsmessige vilkår og i henhold til egne avtaler.

Resultatmessige transaksjoner med nærstående parter:

Transaksjonsgruppe	Tilhører resultatlinje	Motpart	Forhold til motparten	2021	2020
Driftsinntekter	Salgsinntekt	EverZinc Belgium SA.	Søsterselskap	41 447	17 179
Driftsinntekter	Salgsinntekt	EverZinc USA INC.	Søsterselskap	24 564	12 142
Driftsinntekter	Salgsinntekt	EverZinc Malaysia SDN BHD	Søsterselskap	78	14 862
Driftsinntekter	Salgsinntekt	EverZinc Hunan Fuhong Co, Ltd	Søsterselskap	0	0
Sum driftsinntekter				66 089	44 183
Driftskostnader	Varekostnad	EverZinc Belgium SA.	Søsterselskap	5 716	23 645
Driftskostnader	Varekostnad	EverZinc Hunan Fuhong Co, Ltd	Søsterselskap	275	23
Driftskostnader	Varekostnad	EverZinc USA INC.	Søsterselskap	353	394
Driftskostnader	Varekostnad	EverZinc Group SA	Søsterselskap	222	63
Driftskostnader	Varekostnad	EverZinc B.V.	Morselskap	199	134
Driftskostnader	Varekostnad	EverZinc Malaysia SDN BHD	Søsterselskap	97	0
Driftskostnader	Annen driftskostnad	EverZinc Belgium SA.	Søsterselskap	0	0
Driftskostnader	Annen driftskostnad	EverZinc Nederland BV	Søsterselskap	87	0
Driftskostnader	Annen driftskostnad	EverZinc Group SA	Søsterselskap	5 550	5 600
Driftskostnader	Annen driftskostnad	EverZinc B.V.	Morselskap	1 089	1 426
Sum driftskostnader				13 588	31 286
Finnansinntekt	Renteinntekt fra foretak i samme konsern	EverZinc Belgium SA.	Søsterselskap	0	0
Finnansinntekt	Renteinntekt fra foretak i samme konsern	EverZinc B.V.	Morselskap	0	0
Sum finansinntekter				0	0
Finnanskostnad	Rentekostnad til foretak i samme konsern	EverZinc B.V.	Morselskap	0	0
Sum finanskostnader				0	0
SUM				52 501	12 897

Annen driftskostnad består blant annet av administrasjonstjenester, regnskaps tjenester og IKT-tjenester.
Finnansinntekt og finanskostnad består av renter på konserninterne lån.



EverZinc Norway AS
(alle tall i hele 000)

Mellomværende med nærstående parter:

Motpart	Forhold til motparten	Kundefordringer		Andre fordringer	
		31.12.2021	31.12.2020	31.12.2021	31.12.2020
EverZinc Belgium SA.	Søsterselskap	4 977	1 954	0	0
EverZinc B.V.	Morselskap	0	0	22 974	20 941
EverZinc USA INC.	Søsterselskap	4 780	1 105	0	0
EverZinc Malaysia SDN BHD	Søsterselskap	0	0	0	0
Sum		9 737	3 060	22 974	20 941

Motpart	Forhold til motparten	Leverandørgjeld		Annen kortsiktig gjeld	
		31.12.2021	31.12.2020	31.12.2021	31.12.2020
EverZinc B.V.	Morselskap	1 288	1 581	0	0
EverZinc Belgium SA.	Søsterselskap	-1 845	-1 026	0	0
EverZinc USA INC.	Søsterselskap	-144	313	0	0
EverZinc Malaysia	Søsterselskap	97	0	0	0
EverZinc Huan Fuhong	Søsterselskap	275	0	0	0
EverZinc Nederland	Søsterselskap	0	0	0	0
EverZinc Group SA	Søsterselskap	1 320	431	0	0
Sum		992	1 278	0	0

Note 6 Egenkapital

	Aksjekapital	Annen egenkapital	Sum egenkapital
Opptjent egenkapital			
Egenkapital 01.01.21	15 000	91 628	106 628
Årets endring i egenkapital:			
Estimatavvik pensjon ført mot annen EK	0	-4 385	-4 385
Utsatt skatt pensjon ført mot EK		965	965
Årets resultat	0	9 432	9 432
Egenkapital 31.12.21	15 000	97 639	112 639

Note 7 Aksjekapital og aksjonærinformasjon

Aksjekapitalen på kr. 15 000 000 består av 15 000 aksjer á kr. 1 000. Alle aksjer har like rettigheter og eies av EverZinc B.V.

Selskapet inngår i konsernregnskapet til EverZinc Holdings BV, som kan fås utlevert ved henvendelse til EverZinc Holdings BV, Prins Bernhardplein 200, 109718 Amsterdam eller lastes ned fra www.Everzinc.com.

Note 8 Pensjoner

Foretaket er pliktig til å ha tjenstepensjonsordning etter lov om obligatorisk tjenstepensjon, og har pensjonsordning som tilfredsstiller kravene i denne loven.

Selskapets ytelsesbaserte pensjonsordninger gir rett til definerte fremtidige ytelser. Disse er i hovedsak avhengig av antall opptjeningsår, lønnsnivå ved oppnådd pensjonsalder og størrelsen på ytelsene fra folketrygden. Forpliktelsene er dekket gjennom et forsikringselskap.

Pensjonskostnad innregnet i resultatregnskapet for ytelsesplaner	2021	2020
Nåverdi av årets pensjonsopptjening	2 658	2 278
Rentekostnad av pensjonsforpliktelsen	190	226
Periodisert arbeidsgiveravgift	436	374
Netto pensjonskostnad	3 285	2 878,769

Antall personer omfattet av ytelsesbasert ordningen	2021	2020
Aktive	49	49
Pensjonister og uføre	38	38
Totalt	87	87

Pensjonsforpliktelse for ytelsesplaner	31.12.2021	31.12.2020
Nåverdi av sikret pensjonsforpliktelse (DBO)	70 820	65 442
Markedsverdi av pensjonsmidler	55 812	53 848
Arbeidsgiveravgift	-1 635	-1 635
Netto pensjonsforpliktelse for ytelsesplaner	16 642	13 228



EverZinc Norway AS
(alle tall i hele 000)

	2021	2020
Netto pensjonsforpliktelse for ytelsesplaner		
Netto pensjonsforpliktelse pr 01.01	13 229	13 368
Periodens netto pensjonskostnad	3 285	2 879
Innbetalinger inkludert aga	-4 257	-3 082
Estimatavvik tap/(gevinst)	4 385	64
Netto pensjonsforpliktelse pr 31.12	16 642	13 229

	31.12.2021	31.12.2020
Økonomiske forutsetninger (ytelsesbaserte ordninger)		
Diskonteringsrente	1,90 %	1,70 %
Forventet lønnsregulering	2,75 %	2,25 %
Forventet pensjonsøkning	1,50 %	1,05 %
Forventet regulering av folketrygdens grunnbeløp (G)	2,50 %	2,00 %
Forventet avkastning på fondsmidler	1,90 %	1,70 %

De aktuarmessige forutsetningene er basert på vanlige benyttede forutsetninger innen forutsetninger innen forsikring (dødelighetstabell K2013BE) når det gjelder demografiske faktorer.

Seiskapet har også en innskuddsbasert pensjonsordning, inkl. ny AFP ordning som er kostnadsført med TNOK 396 i 2021.

I tillegg har seiskapet en tariffestet avtalefestet førtidspensjonsordning (AFP) som omfatter i alt 49 personer.

Det foreligger imidlertid ikke tilstrekkelig informasjon for å muliggjøre innregning av AFP forpliktelsen i balansen. Ordningen regnskapsføres derfor som en innskuddsordning.

Note 9 Skattekostnad

	2021	2020
Årets skattekostnad fremkommer slik:		
Betalbar skatt	2 895	334
Skatt estimatavvik direkte balanseført	965	-14
Endring i utsatt skatt	-1 190	-34
Virkning av endring i skatteregler	0	0
Skattekostnad	2 670	286

Betalbar skatt i balansen fremkommer som følger:

	31.12.2021	31.12.2020
Årets betalbare skattekostnad	2 895	373
Betalbar skatt i balansen	2 895	373

Avstemming av årets skattekostnad:

	2021	2020
Regnskapsmessig resultat før skattekostnad	12 102	1 273
Beregnet skatt 22%	2 663	280
Skattekostnad i resultatregnskapet	2 670	286
Differanse	8	6

Differansen består av følgende:
22% av permanente forskjeller

8 6

Spesifikasjon av midlertidige forskjeller:

	31.12.2021		31.12.2020	
	Fordel	Forpliktelse	Fordel	Forpliktelse
Driftsmidler	0	114	0	66
Finansielle instrumenter	431	0	0	94
Varer	0	1 565	0	1 788
Gevinst og tapskonto	0	41	0	51
Avsetninger for forpliktelser	6 133	0	4 849	0
Pensjonsforpliktelse	16 642	0	13 229	0
Sum	23 207	1 720	18 078	1 998
Skatteeffekt av netto utsatt fordel/forpl. i balansen	4 727		3 538	

Utsatt skattefordel er oppført med utgangspunkt i fremtidig innlekt.



EverZinc Norway AS
(alle tall i hele 000)

Note 10 Salgsinntekt

Per geografisk marked:	2021	2020
Norge	6 639	8 729
Norden for øvrig	51 543	57 013
Europa	275 989	226 230
Midt Østen	3 506	2 233
Andre land	36 609	35 306
Sum	374 285	329 511

Note 11 Lønnskostnad, antall ansatte, godtgjørelser, lån til ansatte mm

Lønnskostnad	2021	2020
Lønn	33 554	31 487
Arbeidsgiveravgift	4 720	4 286
Pensjonskostnader	4 096	3 608
Andre ytelser	4 493	3 158
Sum	46 863	42 539

Antall årsverk sysselsatt i regnskapsåret 49 53

Ytelser til ledende personer (tall i kroner)	Lønn	Pensjons- kostnader	Annen godtgjørelse
Daglig leder	1 431	263	185

Det er ikke utbetalt honorar eller annen godtgjørelse til medlemmer av styret.
Det er ikke ytt lån eller stilt sikkerhet til fordel for ledende personer.

Revisor

Godtgjørelse til Deloitte AS og samarbeidende selskaper fordeler seg slik:

Godtgjørelse til revisor (Deloitte / PwC) utgjør:	2021	2020
Lovpålagt revisjon	629	262
Andre attestasjons tjenester	0	32
Skatterådgivning	76	34
Andre tjenester utenfor revisjon	0	0
Sum	705	318

Linjen for lovpålagt revisjon inneholder avtall honorar for gammel og ny revisor, samt kostnadsførte revisjonsrelaterte tjenester.
Resterende linjer er kostnadsført i året. Alle beløp er eksklusiv mva.

Note 12 Bundne bankinnskudd, trekkrettigheter

Bundne bankinnskudd	31.12.2021	31.12.2020
Skatletrekkmidler	1 747	1 642
DNB innskudd for Miljødirektoratet	300	300

Note 13 Pantstillelser, garantier m.v.

Selskapet har stilt sikkerhet i varelager og driftsmidler opp til MEUR 110 for ethvert mellomværende EverZinc konsernet har med Elavon Financial Services, UK. Bokført verdi av varelager pr. 31.12.21 utgjør 80.157 TNOK, mens bokført verdi av driftsmidlene på samme tidspunkt er 50.255 TNOK.



EverZinc Norway AS
(alle tall i hele 000)

Note 14 Terminkontrakter

Selskapet har inngått valutaterminkontrakter og terminkontrakter for kjøp og salg av sink mot tredjepart, blir bokført til virkelig verdi i regnskapet. Urealisert verdiendring for valuta)kontraktene er innregnet i resultatregnskapet.

Terminkontrakter	31.12.2021	31.12.2020
Virkelig verdi valutaterminkontrakter	-431	94

Selskapet har også inngått terminkontrakter for kjøp og salg av sink mot tredjepart. Urealisert verdiendring på fremtidige kjøp og salg av metall innregnes ikke i resultatregnskapet. Dette er inngåtte kontrakter om kontantstrømsikring mot endringer i sinkprisen. I tråd med retningslinjer i NRS 18 Finansielle eiendeler og forpliktelser, har selskapet valgt å ikke resultatføre verdiendring på disse kontraktene i årsregnskapet. Den urealiserte verdiendringen utgjorde et tap på 9.513 TNOK pr. 31.12.2021.

Note 15 Finansinntekter og finanskostnader

Annen finansinntekt	2021	2020
Valutagevinst	3 942	4 245
Annen renteinntekt	0	0
Annen finansinntekt	0	0
Sum	3 942	4 245

Annen finanskostnad	2021	2020
Valutatap	7 638	12 670
Annen rentekostnad	1 021	1 337
Annen finanskostnad	334	296
Sum	8 992	14 303

Note 16 Hendelser etter balansedagen

Covid-19 - Koronautbruddet som har rammet globalt etter 2020 har ikke påvirket tallene pr. 31.12.2021.

EverZinc Norway AS har satt inn en rekke tiltak for å begrense smitte lokalt og driver smittevern ved produksjonsenheter i Norge.

Produksjon har fortsatt som normalt og etterspørselen etter varer har vært god i første kvartal av 2022.

Ledelsen overvåker situasjonen nøye og mener at risikoen for lavere råvaretilgang og redusert etterspørsel på lengre sikt har gått noe ned sammenlignet med hva man trodde på tilsvarende tidspunkt i fjor. Det planlegges for opprettholdelse av full drift i 2022.

Basert på vår vurdering av situasjonen nå og med referanse til selskapets solide økonomiske situasjon, herunder tilgang på likviditet og finansiering, mener slyret at selskapet fortsatt vil være i stand til å løse de eventuelle ulfordringene som måtte oppstå videre fremover.