



ÅRSREGNSKAPET FOR REGNSKAPSÅRET 2018 - GENERELL INFORMASJON

Enheten

Organisasjonsnummer: 980 181 324
Organisasjonsform: Aksjeselskap
Foretaksnavn: VISOLIT NORWAY AS
Forretningsadresse: Drengsrudbekken 12
1383 ASKER

Regnskapsår

Årsregnskapets periode: 01.01.2018 - 31.12.2018

Konsern

Morselskap i konsern: Nei

Regnskapsregler

Regler for små foretak benyttet: Nei
Benyttet ved utarbeidelsen av årsregnskapet til selskapet: Regnskapslovens alminnelige regler

Årsregnskapet fastsatt av kompetent organ

Bekreftet av representant for selskapet: Terje Mjøs
Dato for fastsettelse av årsregnskapet: 21.06.2019

Grunnlag for avgivelse

År 2018: Årsregnskapet er elektronisk innlevert
År 2017: Tall er hentet fra elektronisk innlevert årsregnskap fra 2018

Det er ikke krav til at årsregnskapet m.v. som sendes til Regnskapsregisteret er undertegnet. Kontrollen på at dette er utført ligger hos revisor/enhetens øverste organ. Sikkerheten ivaretas ved at innsender har rolle/rettighet for innsending av årsregnskapet via Altinn, og ved at det bekreftes at årsregnskapet er fastsatt av kompetent organ.

Brønnøysundregistrene, 31.10.2020



Resultatregnskap

Beløp i: NOK	Note	2018	2017
RESULTATREGNSKAP			
Inntekter			
Salgsinntekt	2, 9	763 091 711	653 128 712
Annen driftsinntekt	2	101 741 152	103 800 091
Sum inntekter		864 832 863	756 928 803
Kostnader			
Varekostnad		304 631 226	267 552 897
Lønnskostnad	5	289 257 398	233 710 223
Avskrivning på varige driftsmidler og immaterielle eiendeler	7, 8	51 679 436	39 687 457
Annen driftskostnad	5, 9	123 520 833	114 818 621
Sum kostnader		769 088 894	655 769 198
Driftsresultat		95 743 969	101 159 605
Finansinntekter og finanskostnader			
Annen renteinntekt	4, 9	844 525	467 390
Annen finansinntekt	4	-1 132 802	-142 960
Sum finansinntekter		-288 277	324 429
Annen finanskostnad	4	507 184	-3 605 760
Sum finanskostnader		507 184	-3 605 760
Netto finans		-795 461	3 930 190
Ordinært resultat før skattekostnad		94 948 508	105 089 795
Skattekostnad på ordinært resultat	10	17 589 895	31 554 949
Ordinært resultat etter skattekostnad		77 358 613	73 534 846
Årsresultat		77 358 613	73 534 846
Årsresultat etter minoritetsinteresser		77 358 613	73 534 846
Totalresultat		77 358 613	73 534 846
Overføringer og disponeringer			



Resultatregnskap

Beløp i: NOK	Note	2018	2017
Konsernbidrag		77 273 148	81 561 661
Overføringer til/fra annen egenkapital		85 465	-8 026 815
Sum overføringer og disponeringer		77 358 613	73 534 846



Balanse

Beløp i: NOK	Note	2018	2017
BALANSE - EIENDELER			
Anleggsmidler			
Immaterielle eiendeler			
Konsesjoner, patenter, lisenser, varemerker og lignende rettigheter	8, 13	23 180 449	13 488 447
Utsatt skattefordel	10	13 065 763	8 967 882
Goodwill	8	7 418 025	1 472 468
Sum immaterielle eiendeler		43 664 237	23 928 798
Varige driftsmidler			
Driftsløsøre, inventar, verktøy, kontormaskiner og lignende	7, 13, 7, 13, 7	95 782 310	78 116 919
Sum varige driftsmidler		95 782 310	78 116 919
Sum anleggsmidler		139 446 547	102 045 717
Omløpsmidler			
Varer			
Sum varer		314 393	754 004
Fordringer			
Kundefordringer	9, 13	112 791 546	90 144 044
Andre fordringer	9, 10	23 595 046	10 758 552
Konsernfordringer	9, 13	183 353 422	183 742 620
Sum fordringer		319 740 014	284 645 216
Investeringer			
Markedsbaserte aksjer		20 000	72 500
Sum investeringer		20 000	72 500
Bankinnskudd, kontanter og lignende			
Bankinnskudd, kontanter og lignende	3	48 050	604
Sum bankinnskudd, kontanter og lignende		48 050	604
Sum omløpsmidler		320 122 457	285 472 324



Balanse

Beløp i: NOK	Note	2018	2017
SUM EIENDELER		459 569 004	387 518 040
BALANSE - EGENKAPITAL OG GJELD			
Egenkapital			
Innskutt egenkapital			
Selskapskapital	11, 12	7 900 000	7 900 000
Beholdning av egne aksjer	11		
Overkurs	11	12 040 291	750 000
Annen innskutt egenkapital		8 004 454	5 675 688
Sum innskutt egenkapital		27 944 745	14 325 688
Opptjent egenkapital			
Fond	11		
Annen egenkapital	11	162 361 491	145 540 700
Sum opptjent egenkapital		162 361 491	145 540 700
Sum egenkapital		190 306 236	159 866 388
Gjeld			
Langsiktig gjeld			
Pensjonsforpliktelser			333 498
Utsatt skatt	10		
Sum avsetninger for forpliktelser			333 498
Annen langsiktig gjeld			
Øvrig langsiktig gjeld	9		
Sum langsiktig gjeld		0	333 498
Kortsiktig gjeld			
Leverandørgjeld	9	49 633 326	34 986 727
Betalbar skatt	10		
Skyldige offentlige avgifter		44 843 491	36 334 733
Annen kortsiktig gjeld	9	174 785 950	155 996 693
Sum kortsiktig gjeld		269 262 767	227 318 154



Balanse

Beløp i: NOK	Note	2018	2017
Sum gjeld		269 262 767	227 651 652
SUM EGENKAPITAL OG GJELD		459 569 004	387 518 040



KPMG AS
Sørkedalsveien 6
Postboks 7000 Majorstuen
0306 Oslo

Telephone +47 04063
Fax +47 22 60 96 01
Internet www.kpmg.no
Enterprise 935 174 627 MVA

Til generalforsamlingen i Visolit Norway AS

Uavhengig revisors beretning

Uttalelse om revisjonen av årsregnskapet

Konklusjon

Vi har revidert Visolit Norway AS' årsregnskap som viser et overskudd på kr 77 358 613. Årsregnskapet består av balanse per 31. desember 2018, resultatregnskap og kontantstrømpoppstilling for regnskapsåret avsluttet per denne datoen og noteopplysninger til årsregnskapet, herunder et sammendrag av viktige regnskapsprinsipper.

Etter vår mening er det medfølgende årsregnskapet avgitt i samsvar med lov og forskrifter og gir et rettviseende bilde av selskapets finansielle stilling per 31. desember 2018, og av dets resultater og kontantstrømmer for regnskapsåret avsluttet per denne datoen i samsvar med regnskapslovens regler og god regnskapsskikk i Norge.

Grunnlag for konklusjonen

Vi har gjennomført revisjonen i samsvar med lov, forskrift og god revisjonsskikk i Norge, herunder de internasjonale revisjonsstandardene International Standards on Auditing (ISA-ene). Våre oppgaver og plikter i henhold til disse standardene er beskrevet i Revisors oppgaver og plikter ved revisjon av årsregnskapet. Vi er uavhengige av selskapet slik det kreves i lov og forskrift, og har overholdt våre øvrige etiske forpliktelser i samsvar med disse kravene. Etter vår oppfatning er innhentet revisjonsbevis tilstrekkelig og hensiktsmessig som grunnlag for vår konklusjon.

Øvrig informasjon

Ledelsen er ansvarlig for øvrig informasjon. Øvrig informasjon omfatter informasjon i årsrapporten bortsett fra årsregnskapet og den tilhørende revisjonsberetningen.

Vår uttalelse om revisjonen av årsregnskapet dekker ikke øvrig informasjon, og vi attesterer ikke den øvrige informasjonen.

I forbindelse med revisjonen av årsregnskapet er det vår oppgave å lese øvrig informasjon med det formål å vurdere hvorvidt det foreligger vesentlig inkonsistens mellom øvrig informasjon og årsregnskapet, kunnskap vi har opparbeidet oss under revisjonen, eller hvorvidt den tilsynelatende inneholder vesentlig feilinformasjon.

Dersom vi konkluderer med at den øvrige informasjonen inneholder vesentlig feilinformasjon er vi pålagt å rapportere det. Vi har ingenting å rapportere i så henseende.

Styrets og daglig leders ansvar for årsregnskapet

Styret og daglig leder (ledelsen) er ansvarlig for å utarbeide årsregnskapet i samsvar med lov og forskrifter, herunder for at det gir et rettviseende bilde i samsvar med regnskapslovens regler og god regnskapsskikk i Norge. Ledelsen er også ansvarlig for slik internkontroll som den finner nødvendig for

Offices in

KPMG AS, a Norwegian limited liability company and member firm of the KPMG network of independent member firms affiliated with KPMG International Cooperative ("KPMG International"), a Swiss entity.

Statss autoriserte revisorer - medlemmer av Den norske Revisorforening

Oslo	Elverum	Mo i Rana	Stord
Ålesund	Finnshov	Molde	Strøme
Arendal	Hamar	Skiens	Tronnes
Bergen	Haugesund	Sandnessjøen	Trondheim
Bodo	Knarvik	Sandnessjøen	Tynset
Drammen	Kristiansund	Slavanger	Ålesund



å kunne utarbeide et årsregnskap som ikke inneholder vesentlig feilinformasjon, verken som følge av misligheter eller utilsiktede feil.

Ved utarbeidelsen av årsregnskapet må ledelsen ta standpunkt til selskapets evne til fortsatt drift og opplyse om forhold av betydning for fortsatt drift. Forutsetningen om fortsatt drift skal legges til grunn for årsregnskapet så lenge det ikke er sannsynlig at virksomheten vil bli avviklet.

Revisors oppgaver og plikter ved revisjonen av årsregnskapet

Vårt mål med revisjonen er å oppnå betryggende sikkerhet for at årsregnskapet som helhet ikke inneholder vesentlig feilinformasjon, verken som følge av misligheter eller utilsiktede feil, og å avgi en revisjonsberetning som inneholder vår konklusjon. Betyggende sikkerhet er en høy grad av sikkerhet, men ingen garanti for at en revisjon utført i samsvar med lov, forskrift og god revisjonsskikk i Norge, herunder ISA-ene, alltid vil avdekke vesentlig feilinformasjon som eksisterer. Feilinformasjon kan oppstå som følge av misligheter eller utilsiktede feil. Feilinformasjon blir vurdert som vesentlig dersom den enkeltvis eller samlet med rimelighet kan forventes å påvirke økonomiske beslutninger som brukerne foretar basert på årsregnskapet.

Som del av en revisjon i samsvar med lov, forskrift og god revisjonsskikk i Norge, herunder ISA-ene, utøver vi profesjonelt skjønn og utviser profesjonell skepsis gjennom hele revisjonen. I tillegg:

- identifiserer og anslår vi risikoen for vesentlig feilinformasjon i regnskapet, enten det skyldes misligheter eller utilsiktede feil. Vi utformer og gjennomfører revisjonshandlinger for å håndtere slike risikoer, og innhenter revisjonsbevis som er tilstrekkelig og hensiktsmessig som grunnlag for vår konklusjon. Risikoen for at vesentlig feilinformasjon som følge av misligheter ikke blir avdekket, er høyere enn for feilinformasjon som skyldes utilsiktede feil, siden misligheter kan innebære samarbeid, forfalskning, bevisste utelatelser, uriktige fremstillinger eller overstyring av internkontroll.
- opparbeider vi oss en forståelse av den interne kontroll som er relevant for revisjonen, for å utforme revisjonshandlinger som er hensiktsmessige etter omstendighetene, men ikke for å gi uttrykk for en mening om effektiviteten av selskapets interne kontroll.
- evaluerer vi om de anvendte regnskapsprinsippene er hensiktsmessige og om regnskapsestimatene og tilhørende noteopplysninger utarbeidet av ledelsen er rimelige.
- konkluderer vi på hensiktsmessigheten av ledelsens bruk av fortsatt drift-forutsetningen ved avleggelsen av regnskapet, basert på innhentede revisjonsbevis, og hvorvidt det foreligger vesentlig usikkerhet knyttet til hendelser eller forhold som kan skape tvil av betydning om selskapets evne til fortsatt drift. Dersom vi konkluderer med at det eksisterer vesentlig usikkerhet, kreves det at vi i revisjonsberetningen henleder oppmerksomheten på tilleggsopplysningene i regnskapet, eller, dersom slike tilleggsopplysninger ikke er tilstrekkelige, at vi modifiserer vår konklusjon om årsregnskapet og årsberetningen. Våre konklusjoner er basert på revisjonsbevis innhentet inntil datoen for revisjonsberetningen. Etterfølgende hendelser eller forhold kan imidlertid medføre at selskapet ikke fortsetter driften.
- evaluerer vi den samlede presentasjonen, strukturen og innholdet, inkludert tilleggsopplysningene, og hvorvidt årsregnskapet representerer de underliggende transaksjonene og hendelsene på en måte som gir et rettviseende bilde.

Vi kommuniserer med styret blant annet om det planlagte omfanget av revisjonen og til hvilken tid revisjonsarbeidet skal utføres. Vi utveksler også informasjon om forhold av betydning som vi har avdekket i løpet av revisjonen, herunder om eventuelle svakheter av betydning i den interne kontrollen.



Uttalelse om andre lovmessige krav

Konklusjon om årsberetningen

Basert på vår revisjon av årsregnskapet som beskrevet ovenfor, mener vi at opplysningene i årsberetningen om årsregnskapet, forutsetningen om fortsatt drift og forslaget til resultatdisponering er konsistente med årsregnskapet og i samsvar med lov og forskrifter.

Konklusjon om registrering og dokumentasjon

Basert på vår revisjon av årsregnskapet som beskrevet ovenfor, og kontrollhandlinger vi har funnet nødvendig i henhold til internasjonal standard for attestasjonsoppdrag (ISAE) 3000 «Attestasjonsoppdrag som ikke er revisjon eller forenklet revisorkontroll av historisk finansiell informasjon», mener vi at ledelsen har oppfylt sin plikt til å sørge for ordentlig og oversiktlig registrering og dokumentasjon av selskapets regnskapsopplysninger i samsvar med lov og god bokføringskikk i Norge.

Oslo, 21. juni 2019
KPMG AS

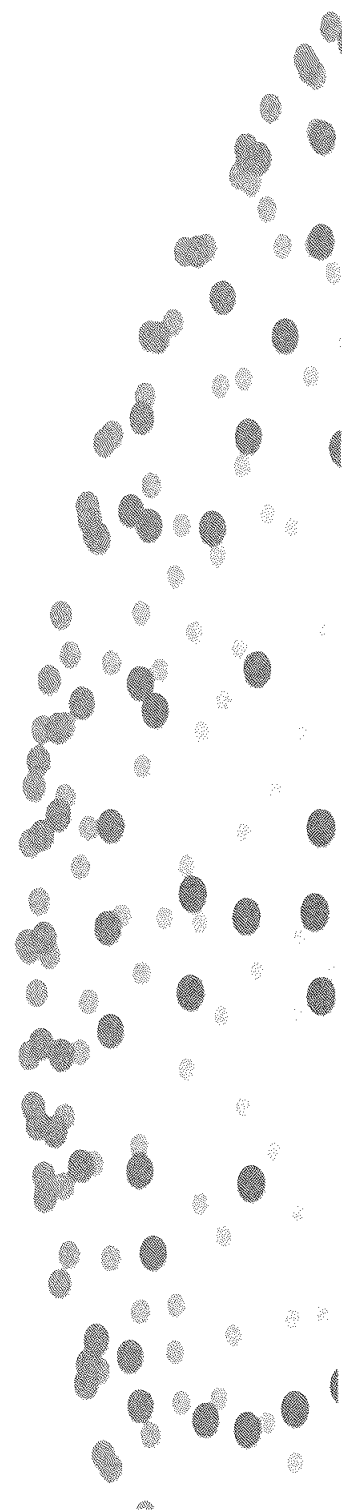
Lars Inge Pettersen
Statsautorisert revisor



Visolit Norway AS
ÅRSRAPPORT 2018

Visolit

Every challenge **needs a partner.**





Visolit Norway AS

Styrets beretning 2018

Virksomheten

Visolit Norway AS er et heleid datterselskap av Visolit AS og utgjør hoveddelen av konsernets operative virksomhet i Norge.

Selskapets tilbyr fleksible og skalerbare hybride skytjenester til små og mellomstore bedrifter i Norge. Visolit var først i verden med å tilby ASP og er i dag en ledende leverandør av skytjenester og integrasjonstjenester, samt tilgrensende tjenester som konsulentbistand og produktsalg. Selskapets kunder har tilgang til sine tjenester overalt og til enhver tid og med høy grad av sikkerhet til en forutsigbar og skalerbar kostnad.

Selskapet har avdelinger i Bergen, Stavanger og Arendal. Hovedkontoret er lokalisert i Asker.

I januar 2019 endret selskapet navn fra Telecomputing Norway AS til Visolit Norway AS.

Det tidligere søsterselskapet Doorway AS er i 2018 innfusjonert i Visolit Norway AS. Fusjonen ble gjennomført til regnskapsmessig kontinuitet med virkning 01.01.2018.

Styret mener at årsregnskapet gir et rettviseende bilde av Visolit Norway AS eiendeler og gjeld, finansielle stilling og resultat.

Resultat for perioden

Salgsinntektene, som i hovedsak stammer fra IT-driftstjenester endte på NOK 864 832 863 en økning på totalt NOK 107 904 060 mot fjorårets NOK 756 928 803. Av denne økningen bidro Doorway AS med NOK 79 450 499.

Visolit Norway AS hadde for året 2018 et driftsresultat på NOK 95 743 969, sammenlignet med NOK 101 159 605 for 2017. Årsresultatet endte på NOK 77 358 613, mot NOK 73 534 846 i 2017.

Kontantstrøm og balanse

Selskapet har fortsatt å investere betydelig i utvikling av driftsplattformen, oppgradering av leveransekapasiteten samt betydelig økt innsats innen tjenesteutvikling. Samlede investeringer i 2018 utgjorde totalt NOK 63 376 797 mot NOK 50 353 500 i 2017. Selskapet hadde en positiv kontantstrøm fra driften på NOK 152 195 331 mot NOK 147 734 556 i 2017 og kontantstrøm fra finansieringsaktiviteter på totalt NOK -116 487 846 i 2018 mot NOK 24 671 294 i 2017. Kontantbeholdning tilført ved fusjonen med Doorway AS var NOK 27 328 033. Dette medførte en netto endring i likviditeten på totalt NOK -341 148 til NOK 183 401 472 mot en positiv endring på NOK 122 052 349 i 2017.

Visolit Norway AS hadde pr. 31. desember 2018 (2017) en egenkapital på NOK 190 306 236 (NOK 159 866 388), tilsvarende en egenkapitalandel på 41,4 % (41,3 % i 2017). Selskapet fremstår som et finansielt solid selskap med høy egenkapitalandel og god likviditet.



Marked og drift

Markedet for hybride skytjenester er i stor endring både blant kunder, teknologi, forretningsmodeller og konkurrenter. Stadig nye og ulike skytjenester og leveransmodeller setter store krav til omstillingsevne i selskapet, og byr samtidig på muligheter for nye tjenesteleveranser og kunderelasjoner. Visolit Norway har den nødvendige kompetanse og endringskraft for å møte og dra nytte av de endringene vi i dag ser og som vil komme fremover.

Visolit Norway AS har i løpet av 2018 opplevd god etterspørsel etter sine tjenester og opplever at kundene har investeringsvilje og etterspørsel etter kvalifiserte IT-tjenester.

Forskning og utvikling

Visolit Norway benytter midler til forskning og videreutvikling hvert år. Dette skjer gjennom ulike aktiviteter som har fokus på å finne løsninger for å effektivisere og automatisere daglig drift, tjeneste utvikling og for å drive egen digitalisering

Finansiell risiko

Visolit Norway AS driver hovedsakelig virksomhet hvor innkjøp og salg skjer i det lokale markedets valuta. Selskapets valutaeksponering er derfor liten. Leasingavtaler er hovedsakelig inngått med rentebinding, og utgjør svært begrensede beløp. Både rente og likviditetsrisiko vurderes derfor som begrenset. Gjennomsnittlig kredittid for kunder ved utgangen av 2018 var 34 dager mot 31 dager i 2017. Kredittvurdering gjennomføres før inngåelse av nye avtaler. Kredittrisiko i kundeporteføljen vurderes som liten, noe som reflekteres i lave tap på krav historisk.

Organisasjon og miljø

Selskapet har ved årets utgang 329 (292) medarbeidere, hvorav 30 (29) er kvinner. Visolit Norway AS har en dedikert og kompetent organisasjon. Arbeidsstyrken er stabil og arbeidsmiljøet er godt.

Visolit Norway AS personalpolitikk er basert på likestilling mellom kjønnene. Ved ansettelser og intern rekruttering prioriteres kvinnelige medarbeidere under ellers like forutsetninger. Personalpolitikken er basert på lik lønn for lik stilling, gitt at andre forutsetninger er like. Visolit Norway AS deltar i ulike organiserte tiltak for utvikling av kvinnelige medarbeidere.

Selskapet forurenser ikke det eksterne miljøet. Det har ikke forekommet personskader eller skader på utstyr i året som gikk. Sykefraværet i virksomheten var 3,6 % (4,0%) av total arbeidstid i året.

Selskapet har inngått avtale med NAV om inkluderende arbeidsliv. Selskapet arbeider aktivt med tiltak for å oppnå resultater på området, både gjennom å oppfylle sine forpliktelser i henhold til avtalen og på generelt grunnlag. Selskapet har også inngått avtale om helseforsikring for sine ansatte.



Diskriminering

Diskrimineringslovens formål er å fremme likestilling, sikre like muligheter og rettigheter og å hindre diskriminering på grunn av etnisitet, nasjonal opprinnelse, avstamning, hudfarge, språk, religion og livssyn.

Selskapet arbeider for å oppfylle lovens formål som del av det ordinære arbeidet med blant annet rekruttering, lønns- og arbeidsvilkår, forfremmelse, utviklingsmuligheter og beskyttelse mot trakassering.

Selskapet har som mål å være en arbeidsplass hvor det ikke forekommer diskriminering på grunn av nedsatt funksjonsevne. Selskapet arbeider for å utforme og tilrettelegge de fysiske forholdene slik at virksomhetens ulike funksjoner kan benyttes av flest mulig. For arbeidstakere eller arbeidssøkere med nedsatt funksjonsevne foretas det individuell tilrettelegging av arbeidsplass og arbeidsoppgaver.

Corporate Governance

Visolit Norway AS har én aksjeklasse, hvor hver aksje har én stemme på generalforsamlingen. Aksjene eies 100% av morselskapet Visolit AS. Selskapet legger vekt på prinsippet om nøytralitet og uavhengighet i forholdet til øvrige interessegrupper, slik som kunder, leverandører, banker og andre forbindelser. Styret benytter seg ikke av underkomiteer. Styret baserer seg på månedlig rapportering fra selskapets ledelse av viktige forhold, resultat og balanseutvikling.

Utsikter for 2019

Styret forventer fortsatt positiv markedsvekst i det norske markedet for hybride skytjenester og tilgrensende tjenester i 2019. Visolit Norway AS har som mål å oppnå positiv vekst og tilfredsstillende resultatutvikling. Utsiktene for å oppnå dette i 2019 er gode da selskapet evner å tilpasse seg nye markedskrav og har et konkurransedyktig produkt og tjenestetilbud, dyktige medarbeidere og en sterk markedsposisjon.

Visolit Norway AS har i 2018 innfridd de forventninger styret uttrykte for 2018 i styrets beretning 2017 og er generelt tilfreds med selskapets finansielle utvikling.

Fortsatt drift

Styret bekrefter at forutsetningen om fortsatt drift er til stede, jf. rskl §3-3, og at årsregnskapet for 2018 er utarbeidet under denne forutsetningen.

Disponering av årets overskudd

Årets overskudd på 77 358 613 foreslås disponert som følger:

Avsatt konsernbidrag	77 273 148
Overført til annen egenkapital	85 465
Sum disponeringer	77 358 613



Asker, 21. juni 2019

I styret for Visolit Norway AS



Terje Mjøs
Styreleder



Kjell Haukås
Styremedlem



Kjell-Tore Espeseth
Styremedlem



Håge Støre
Daglig leder



Resultatregnskap

Visolit Norway AS

Driftsinntekter og driftskostnader	Note	2018	2017
Salgsinntekter IT-drift	2, 9	763 091 711	653 128 712
Salgsinntekter hardware/software	2	101 741 152	103 800 091
Sum driftsinntekter		864 832 863	756 928 803
Varekostnad		304 631 226	267 552 897
Lønnskostnad	5	289 257 398	233 710 223
Avskrivning av driftsmidler og immaterielle eiendeler	7, 8	51 679 436	39 687 457
Annen driftskostnad	5, 9	123 520 833	114 818 621
Sum driftskostnader		769 088 894	655 769 198
Driftsresultat		95 743 969	101 159 605
Finansinntekter og finanskostnader			
Netto renteinntekter/-kostnader	4, 9	844 525	467 390
Netto agiogevinst/-tap	4	-1 132 802	-142 960
Netto andre finansinntekter/-kostnader	4	-507 184	3 605 760
Netto finansinntekter/-kostnader		-795 461	3 930 190
Ordinært resultat før skattekostnad		94 948 508	105 089 795
Skattekostnad	10	17 589 895	31 554 949
Årsoverskudd		77 358 613	73 534 846
Overføringer			
Avsatt konsernbidrag		77 273 148	81 561 661
Overført til annen egenkapital		85 465	-8 026 815
Sum overføringer		77 358 613	73 534 846

Visolit Norway AS



Balanse

Visolit Norway AS

Eiendeler	Note	2018	2017
Anleggsmidler			
Immaterielle eiendeler			
Lisenser og programvare	8, 13	23 180 449	13 488 447
Utsatt skattefordel	10	13 065 763	8 967 882
Goodwill	8	7 418 025	1 472 468
Sum immaterielle eiendeler		43 664 237	23 928 798
Kundekontrakter		7 050 453	572 755
Varige driftsmidler			
Inventar og utstyr	7, 13	890 612	1 283 915
Datautstyr	7, 13	87 595 839	76 000 491
Aktiverte kostnader leide lokaler	7	245 407	259 757
Sum varige driftsmidler		88 731 857	77 544 164
Sum anleggsmidler		139 446 547	102 045 717

Visolit Norway AS



Balanse				
Visolit Norway AS				
	Note	2018	2017	
Omløpsmidler				
Lager av varer og annen beholdning		314 393	754 004	
Fordringer				
Kundefordringer	9, 13	112 791 546	90 144 044	
Andre kortsiktige fordringer	9, 10	23 595 046	10 758 552	
Innskudd konsernkontoordning	9, 13	183 353 422	183 742 620	
Sum fordringer		319 740 014	284 645 216	
Investeringer				
Investering i aksjer		20 000	72 500	
Sum investeringer		20 000	72 500	
Bankinnskudd, kontanter o.l.	3	48 050	604	
Sum omløpsmidler		320 122 457	285 472 324	
Sum eiendeler		459 569 004	387 518 040	

Visolit Norway AS



Balanse

Visolit Norway AS


Egenkapital og gjeld	Note	2018	2017
Innskutt egenkapital			
Aksjekapital	11, 12	7 900 000	7 900 000
Overkurs	11	12 040 291	750 000
Annen innskutt egenkapital		8 004 454	5 675 688
Sum innskutt egenkapital		27 944 745	14 325 688
Opptjent egenkapital			
Annen egenkapital	11	162 361 491	145 540 700
Sum opptjent egenkapital		162 361 491	145 540 700
Sum egenkapital		190 306 236	159 866 388
Gjeld			
Avsetning for forpliktelser			
Pensjonsforpliktelser		0	333 498
Sum avsetning for forpliktelser		0	333 498
Kortsiktig gjeld			
Leverandørgjeld	9	49 633 326	34 986 727
Skyldig offentlige avgifter		44 843 491	36 334 733
Annen kortsiktig gjeld	9	174 785 950	155 996 693
Sum kortsiktig gjeld		269 262 767	227 318 154
Sum gjeld		269 262 767	227 651 652
Sum egenkapital og gjeld		459 569 004	387 518 040

Visolit Norway AS




Balanse


Visolit Norway AS
Asker, 21.06.2019
Styret i Visolit Norway AS




Terje Njøs
styreleder



Kjetil Haukås
styremedlem



Kjell-Tore Espeseth
styremedlem



Håge Støre
daglig leder

Visolit Norway AS



Indirekte kontantstrøm

Visolit Norway AS

	Note	2018	2017
Kontantstrømmer fra operasjonelle aktiviteter			
Resultat før skattekostnad		94 948 508	105 089 795
+/- Periodens betalte skatt		-1 871 712	0
+/- Tap/gevinst ved salg av anleggsmidler		0	-797 475
+/- Ordinære avskrivninger		51 679 436	39 687 457
+/- Gevinst salg aksjer		-85 297	0
+/- Endring i varelager		439 611	177 942
+/- Endring i kundefordringer		-6 114 934	-1 057 978
+/- Endring i leverandørgjeld		10 388 408	421 913
+/- Endring aktiverte kundekontrakter		-6 477 698	-572 755
+/- Endring i andre tidsavgrensingsposter		9 289 009	4 785 656
= Netto kontantstrøm fra operasjonelle aktiviteter		152 195 331	147 734 555
Kontantstrømmer fra investeringsaktiviteter			
- Utbetalinger ved kjøp av varige driftsmidler		-63 514 463	-50 353 500
+/- Salg av aksjer		137 797	0
= Netto kontantstrøm fra investeringsaktiviteter		-63 376 666	-50 353 500
Kontantstrømmer fra finansieringsaktiviteter			
+/- Tilbakebetaling av utlån til konsernselskaper		0	130 000 000
+/- Utbetaling Earn out		0	-380 367
+/- Utbetalinger av konsernbidrag		-116 487 846	-104 948 339
= Netto kontantstrøm fra finansieringsaktiviteter		-116 487 846	24 671 294
+/- Beholdning av kontanter og kontantekvivalenter tilført ved fusjon		27 328 033	0
= Netto endring i kontanter og kontantekvivalenter *		-341 148	122 052 349
+ Beh. av kont. og kontantekvivalenter ved per. begynnelse *		183 742 620	61 690 270
= Beh. av kont. og kontantekvivalenter ved per. slutt *		183 401 472	183 742 620

* Kontanter og kontantekvivalenter inkl innestående på konsernkontoordning

Visolit Norway AS



Årsregnskap VISOLIT NORWAY AS

2018

Note 1 - Regnskapsprinsipper

Årsregnskapet er satt opp i samsvar med regnskapslovens bestemmelser og god regnskapsskikk.

Salgsinntekter

Inntektsføring ved salg av varer skjer på leveringstidspunktet. Salg av lisenser og bruksrettigheter til programvare inntektsføres ved levering, som samsvarer med tidspunktet for når programvaren gjøres tilgjengelig for og kan disponeres av kunden. Inntekter fra programvaresalg og installasjon separeres fra driftsavtaler med basis i separat prisingsmodell og avtalestruktur, såfremt dette ansees å være selvstendige leveranser.

Inntektsføring ved salg av driftstjenester skjer etter kundens faktiske uttak av tjenestene og for periodebaserte avtaler lineært over avtaleperioden.

Større implementeringsprosjekter inntektsføres etter løpende avregning, og mindre implementeringsprosjekter inntektsføres ved ferdigstilling.

Klassifisering og vurdering av balanseposter

Omløpsmidler og kortsiktig gjeld omfatter poster som forfaller til betaling innen ett år, samt poster som knytter seg til varekretsløpet. Øvrige poster er klassifisert som anleggsmiddel/langsiktig gjeld.

Omløpsmidler vurderes til laveste av anskaffelseskost og virkelig verdi. Kortsiktig gjeld balanseføres til nominelt beløp på etableringstidspunktet.

Anleggsmidler vurderes til anskaffelseskost, men nedskrives til virkelig verdi dersom verdifallet ikke forventes å være forbigående. Langsiktig gjeld balanseføres til nominelt beløp på opptakstidspunktet.

Fordringer

Kundefordringer og andre fordringer er oppført i balansen til pålydende etter fradrag for avsetning til forventet tap. Avsetning til tap gjøres på grunnlag av individuelle vurderinger av de enkelte fordringene. I tillegg gjøres det for øvrige kundefordringer en uspesifisert avsetning for å dekke antatt tap.

Anleggsmidler

Anleggsmidler føres i balansen til anskaffelseskost, fratrukket akkumulerte avskrivninger og eventuelt tap ved verdifall. Når eiendeler er solgt eller avhendet, blir anskaffelseskost og akkumulerte avskrivninger tilbakeført i regnskapet, og eventuelt tap eller gevinst fra avhendingen blir resultatført.

Anskaffelseskost for anleggsmidler er kjøpsprisen, inkludert ikke refunderbare avgifter/skatter og direkte oppkjøpskostnader knyttet til å sette anleggsmiddelet i drift.

Operasjonelle leieavtaler

Leiekontrakter hvor det vesentligste av risikoen er på kontraktspartnern, blir klassifisert som operasjonelle leieavtaler. Leiebetaling er klassifisert som en driftskostnad, og innregnes i resultatregnskapet lineært over leieperioden. Leieinsitamenter som mottas innregnes som en integrert del av totale leiekostnader.

Avskrivninger

Avskrivninger beregnes lineært over estimert brukstid for en enhet av anlegg og utstyr, og belastes resultatregnskapet. Estimert brukstid tilsvarer forventet levetid på eiendelene, da selskapet benytter eiendelene til de er utrangerbare.

Avskrivningsperiode og metode blir vurdert årlig for å sikre at metoden og perioden som brukes samsvarer med de økonomiske realiteter til anleggsmiddelet. Tilsvarende gjelder for utrangeringsverdi.

Utgifter etter anskaffelse

Utgifter til utskifting av deler av driftsmiddel innregnes i balanseført verdi for en enhet av anlegg og utstyr når slike utgifter antas å gi foretaket fremtidige økonomiske fordeler relatert til utskiftingene og utgifter for utskiftede delene kan måles pålitelig. Andre utgifter kostnadsføres i den perioden de påløper.



Årsregnskap VISOLIT NORWAY AS

2018

Immaterielle eiendeler

Immaterielle eiendeler er balanseført dersom det kan påvises sannsynlige fremtidige økonomiske fordeler som kan henføres til eiendelen som eies av selskapet, og eiendelens kostpris kan estimeres pålitelig. Førstegangsinnregning av kjøpte immaterielle eiendeler blir innregnet til kostpris. Førstegangsinnregning av immaterielle eiendeler oppstått ved foretaksintegrasjon innregnes til virkelig verdi på oppkjøpstidspunktet. Immaterielle eiendeler blir avskrevet og eventuelle indikasjoner på nedskrivningsbehov vurderes. Avskrivninger foretas med lineær metode over estimert økonomisk levetid. Avskrivningsperioden og avskrivningsmetoden er gjenstand for en årlig vurdering.

Usikre forpliktelser

Usikre forpliktelser er balanseført i den grad det er sannsynlighetsovervekt for at forpliktelsene vil inntreffe. Forpliktelsene er bokført til beste estimat av forventet utfall basert på tilgjengelig informasjon ved avgivelse av årsregnskapet.

Innskuddsbasert pensjonsordning

Forpliktelser til å yte tilskudd til innskuddsbaserte pensjonsordning innregnes som kostnader i resultatregnskapet når de påløper.

Skatt

Skattekostnaden i resultatregnskapet omfatter både periodens betalbare skatt og endring i utsatt skatt. Utsatt skatt er beregnet med nominell skattesats på grunnlag av de midlertidige forskjeller som eksisterer mellom regnskapsmessig og skattemessige verdier, samt ligningsmessig underskudd til fremføring ved utgangen av regnskapsåret. Skatteøkende og skattereduserende midlertidige forskjeller som reverserer eller kan reversere i samme periode, er utlignet og nettoført. Utsatt skattefordel er balanseført i den utstrekning selskapet forventer å kunne utnytte skattefordelen.

Utenlandsk valuta

Alle transaksjoner i utenlandsk valuta er omregnet til norske kroner på transaksjonstidspunktet. Alle pengeposter i utenlandsk valuta er omregnet til balansedagens kurs. Kursdifferanser føres som finansinntekter/-kostnader.

Konsernkontosystem

Visolit Norway AS inngår i Visolit Finco AS sin konsernkontoordning som inkluderer 4 deltakende heleide selskap. Alle konsernselskapene er solidarisk ansvarlig ovenfor kredittinstitusjonen for den totale forpliktelsen innenfor ordningen. Renter på innskudd/utlån på konsernkontoordningen beregnes av banken og blir bokført som renter på konsernmellomværende.

Konsernregnskap

Visolit Norway AS er datterselskap av Visolit AS. Toppselskapet i det norske konsernet er Visolit Topco AS hvor det utarbeides konsernregnskap hvor Visolit Norway AS inngår. Konsernregnskapet kan en få utlevert på selskapets forretningsadresse Drengsgrubekken 12, Asker.

Kontantstrømoppstilling

Kontantstrømoppstillingen er utarbeidet etter den indirekte metoden. Kontanter og kontantekvivalenter omfatter kontanter, innskudd på konsernkontoordning og bankinnskudd.

Note 2 -Salgsinntekter

Per virksomhetsområde	2018	2017
IT drift	763 091 711	653 128 712
Hardware/Software	101 741 152	103 800 091
Sum	864 832 863	756 928 803

Geografisk marked er i all hovedsak Norge.



Arsregnskap VISOLIT NORWAY AS

2018

Note 3 - Bundne midler

Visolit Norway AS har ved utgangen av 2018 bundne midler på NOK 48 050.
Selskapet har etablert skattetrekksgaranti på MNOK 18 for betaling av de ansattes skattetrekk.

Note 4 - Sammenslåtte poster

	2018	2017
Renter på bankinnskudd *	1 019 811	543 159
Rentekostnader	-175 286	-75 769
Netto renteinntekter/-kostnader	844 525	467 390
Agio	1 072 250	1 058 161
Disagio	-2 205 052	-1 201 121
Netto agiogevinst/-tap	-1 132 802	-142 960
Andre finansinntekter	336 980	3 606 219
Andre finanskostnader**	-844 164	-509
Netto andre finansinntekter/-kostnader	-507 184	3 605 710
Netto finans	-795 461	3 930 190

*Interne renteinntekter på totalt NOK 1 018 082 i 2018 mot NOK 542 839 i 2017

**Netto interne finanskostnader NOK 844 039 i 2018 mot en netto finansinntekt på -3 356 994 i 2017.

Note 5 - Lønnskostnader, antall ansatte, godtgjørelser, lån til ansatte mm.

Lønnskostnader	2018	2017
Lønninger	232 644 108	186 490 552
Arbeidsgiveravgift	35 845 149	28 586 100
Andre ytelser	8 491 182	9 235 577
Pensjonsytelser	12 276 959	9 397 994
Sum lønnskostnader	289 257 398	233 710 223
Gjennomsnittlig antall årsverk	346	281

Godtgjørelse til daglig leder:

Lønn	1 585 181
Bonus	121 985
Pensjon	52 752
Naturallytelser	152 020
Samlet godtgjørelse	1 911 938

Det er ikke utbetalt styrehonorar i 2018.

Det er ikke ytet lån eller gitt sikkerhetsstillelse til fordel for ansatte, aksjonærer eller styremedlemmer.

Obligatorisk tjenestepensjon:

Selskapet er pliktig til å ha tjenestepensjonsordning etter lov om obligatorisk tjenestepensjon. Selskapets pensjonsordninger tilfredsstiller kravene i denne lov.

Innskuddsplan

Visolit Norway AS har innskuddsplaner i samsvar med nye lover. Innskuddsplanen omfatter alle ansatte med stillingsprosent over 20 %, og utgjør mellom 4,37 % og 6 % av lønnen. Det er kostnadsført NOK 12 229 581 i 2018 mot 10 128 556 i 2017 i innskuddspensjon.



Årsregnskap VISOLIT NORWAY AS

2018

Revisjonshonorar:	2018	2017
Lovbestemt revisjon	402 850	198 384
Andre attestasjonstjenester	68 350	16 591
Andre tjenester utenfor revisjon	18 600	58 013
Sum	489 800	272 988

Revisjonshonoraret er oppgitt eks. mva.

Note 6 - Finansiell markedsrisiko

Valutarisiko

Visolit Norway AS driver med virksomhet i Norge, til norske kunder. Salg av tjenester skjer hovedsakelig i lokal valuta, og innkjøp skjer i stor grad i samme valuta som salg.

Renterisiko

Leasingavtaler er hovedsakelig inngått med fast rentebinding for leasingavtalens løpetid. Omfanget av leasingavtaler er begrenset.

Kreditrisiko

Før kontrakter inngås for nye kunder gjennomføres kredittsjekk for godkjenning av kredittgivning. Bruk av kredittforsikring har vært vurdert, men selskapet har prioritert å bruke ressurser på tett oppfølging av kundefordringer. Gjennomsnittlig kredittid til kunder ved utgangen av 2018 var 34 dager.

Likviditetsrisiko

Selskapet har god likviditet.

Note 7 - Varige driftsmidler og operasjonelle leieavtaler

	Inventar og utstyr	Datautstyr	Balanseførte kostnader leide lokaler	Totalt
Anskaffelseskost 1.1	6 967 993	169 262 721	2 243 712	178 474 426
Tilgang	1 239 764	50 086 066	736 221	52 062 051
Avgang	0			0
Anskaffelseskost 31.12	8 207 757	219 348 787	2 979 933	230 536 477
Akk. avskrivninger 1.1	5 684 078	93 262 769	1 983 955	100 930 802
Årets avskrivninger	1 633 067	38 490 179	750 571	40 873 818
Avgang				0
Akk. avskrivninger 31.12	7 317 145	131 752 948	2 734 526	141 804 619
Balanseført verdi 31.12	890 612	87 595 839	245 407	88 731 858
Økonomisk levetid	3-7 år	3-5 år	3-5 år	
Avskrivningsplan	Lineær	Lineær	Lineær	

Størsteparten av selskapets leieavtaler gjelder lokaler. Kostnadsført leie i 2018 er NOK 30 784 058, mot NOK 32 179 902 i 2017.

Estimert fremtidig forpliktelse for inngåtte leieavtaler pr 31.12.2018 er TNOK 103 315 mot TNOK 101 606 i 2017. Dette gjelder i all hovedsak leie av lokaler. Avtalene er hovedsakelig inngått for fem år med mulighet for forlengelse. Fremtidig forpliktelse er estimert eksklusive opsjoner om forlengelse.

Totale tilganger som følge av fusjonen med Doorway AS utgjør NOK 5 590 786.



Årsregnskap VISOLIT NORWAY AS

2018

Note 8 - Immaterielle eiendeler

	Lisenser og programvare	Goodwill	Totalt
Anskaffelseskost 1.1	24 307 097	2 355 848	26 662 945
Tilgang	18 816 449	7 626 829	26 443 278
Avgang	0	0	0
Anskaffelseskost 31.12	43 123 546	9 982 677	53 106 223
Akk. avskrivninger 1.1	10 818 650	883 481	11 702 131
Årets avskrivninger	9 124 447	1 681 172	10 805 619
Avgang	0	0	0
Akk. avskrivninger 31.12	19 943 097	2 564 652	22 507 749
Balansført verdi 31.12	23 180 449	7 418 025	30 598 474
Økonomisk levetid	3-4 år	8 år	
Avskrivningsplan	Lineær	Lineær	

Totalt tilganger som følge av fusjonen med Doorway AS utgjør for Goodwill NOK 7 626 729 og Lisenser og programvare NOK 1 772 710.

Note 9 Mellomværende og transaksjoner med selskap i samme konsern m.v.

Mellomværende med nærstående parter:

	2018	2017
Kundefordringer		
Visolit Sweden AB	0	1 533 388
Visolit Norway 16 AS	259 581	0
Doorway AS (fusjonert inn i Visolit Norway AS i 2018)	0	8 880
Sum	259 581	1 542 268
Andre kortsiktige fordringer		
Visolit AS	5 340 216	8 379 796
Visolit Sweden AB	0	0
Visolit Finco AS	0	135 494
Visolit Topco AS	99 097	0
Sum	5 439 313	8 515 290
Annen kortsiktig gjeld		
TCloud Singapore Ltd	-106 101	-94 068
Visolit Norway 79 AS	-2 822 000	0
Visolit Finco AS	-50 154 500	-74 730 784
Visolit AS	-37 191 226	-32 681 259
Visolit Topco AS	-10 317 435	-43 673
Visolit Sweden AB	-36 311	-67 434
Sum	-100 627 573	-107 617 218

Selskapet mottar administrativ bistand fra morselskapet Visolit AS. Det belastes management fee for dette etter avtale. Det ble fakturert MNOK 14,0 i 2018, mot MNOK 13,3 i 2017.

Selskapet leverer driftstjenester til søsterselskap i Sverige og dette faktureres som en ordinær driftstjeneste til en ordinær kunde. Det ble fakturert MNOK 9,4 i 2018, mot MNOK 8,3 i 2017.

Selskapet er en del av en konsernkontoordning hvor størstedelen av selskapets kontantbeholdning inngår i en cash-pool. Renter på innskudd/utlån på konsernkontoordningen beregnes av banken og blir bokført som renter på konsernmellomværende. Innskudd på konsernkontoordning per 31.12.2018 utgjør totalt NOK 183 353 422, mot 183 742 620 i 2017. Opptjente renteinntekter i cashpool-ordningen: NOK 1 018 082 mot NOK 542 839 i 2017.



Årsregnskap VISOLIT NORWAY AS

2018

Note 10- Skattnote

	2018	2017
Betalbar skatt på årets resultat:		
Betalbar skatt	23 081 590	25 756 314
Netto endring i utsatt skatt	-1 523 392	4 583 569
For lite/mye avsatt skatt tidligere år	-3 968 303	1 215 066
Årets totale skattekostnad	17 589 895	31 554 949
Betalbar skatt i årets skattekostnad fremkommer slik:		
Resultat før skattekostnad	94 948 508	105 089 795
Permanente forskjeller	-10 968 288	372 168
Endring midlertidige forskjeller	16 374 518	1 856 012
Grunnlag betalbar skatt	100 354 738	107 317 975
Betalbar skatt 23% / 24 %	19 113 287	25 756 314
Avstemming effektiv skattesats:		
Skatt til nominell sats 23% / 24%	21 838 157	25 756 314
Ikke fradragsberettigede poster innregnet over resultat	-1 192 793	89 320
Effekt av endrede skattesatser på utsatt skatt/-fordel	593 898	389 908
For lite/mye avsatt skatt tidligere år	-3 968 303	1 215 066
Effekt av endring utsatt skatt tidligere år	0	4 104 341
Andre endringer	318 936	0
Sum	17 589 895	31 554 949
Betalbar skatt i balansen:		
Betalbar skatt på årets resultat	23 081 590	25 756 314
Betalbar skatt på avgitt konsernbidrag	-23 081 590	-25 756 314
Sum betalbar skatt i balansen (- fordring)	0	0
Spesifikasjon av grunnlag utsatt skattefordel		
Anleggsmidler	-35 731 355	-32 250 000
Omløpsmidler	-17 418 426	-6 407 296
Pensjonsforpliktelse	0	-333 498
Midlertidige forskjeller som ikke balanseføres	-6 240 051	0
Sum grunnlag for utsatt skattefordel	-59 389 832	-38 990 794
Balanseført utsatt skattefordel 22 % / 23 %	13 065 763	8 967 882
Balanseført utsatt skatt 22 % / 23 %	0	0

Utsatt skattefordel er oppført på bakgrunn av beste estimat om fremtidig utnyttelse av midlertidige forskjeller.



Årsregnskap VISOLIT NORWAY AS

2018

Note 11 - Egenkapital

	Aksjekapital	Overkurs	Annen innskutt egenkapital	Annen egenkapital	Sum egenkapital
Egenkapital 1.1.2018	7 900 000	750 000	5 675 688	145 540 700	159 866 388
Fusjon Doorway AS	0	11 290 291	2 328 766	16 735 326	30 354 383
Årets resultat	0	0	0	77 358 613	77 358 613
Avgitt konsernbidrag	0	0	0	-77 273 148	-77 273 148
Egenkapital 31.12.2018	7 900 000	12 040 291	8 004 454	162 361 491	190 306 236

Note 12 Aksjekapital og aksjonærinformasjon

Aksjekapitalen i Visolit Norway AS pr. 31.12. består av følgende aksjer:

	Antall	Pålydende	Bokført
Ordinære aksjer	79 000	100	7 900 000
Sum	79 000	100	7 900 000

Hver aksje gir samme rett i selskapet.

Eierstruktur

Aksjonærer pr. 31.12. var:

	Ordinære	Eierandel %	Stemmeandel %
Visolit AS	79 000	100	100
Totalt antall aksjer	79 000	100	100

Visolit Norway AS er et heleid datterselskap av Visolit AS.

Note 13 Pantstillelser og garantier m.v.

Bokført verdi av eiendeler stilt som pant	31.12.2018
Kundefordringer	112 791 546
Driftstilbehør	111 912 306
Bank	183 401 472
Sum	295 313 778

Selskapet har tre leiegarantier for lokasjonene i Asker, Stavanger og Bergen på 11,7 MNOK og en skattetrekksgaranti på 18 MNOK

Visolit Finco AS inngikk 3. mars 2016 en syndikert låneavtale med Nordea som agent. Det er i 2018 foretatt flere utvidelser og endringer i låneavtalen. Som del av denne avtalen har selskapene i Visolit konsernet stilt garanti for Visolit Finco AS sin oppfyllelse av betingelsene i låneavtalen. Garantien er begrenset til NOK 2 100 000 000.

Selskapets aksjer er pantsatt. Videre er bankinnskudd, kundefordringer, varelager, konsernfordringer på over MNOK 5 og driftsmidler pantsatt.



Årsregnskap VISOLIT NORWAY AS

2018

Note 14 Fusjoner

Doorway AS er i 2018 fusjonert inn i Visolit Norway AS ved en skattefri fusjon uten vederlag. Visolit Norway AS er overtakende selskap, og Doorway AS er overdragenede selskap. Morselskap er Visolit AS som tidligere.

Regnskapsmessig og skattemessig virkningspunkt for fusjonen er satt til 01.01.2018. Fusjonen er gjennomført med skattemessig og regnskapsmessig kontinuitet. Effekten på egenkapital ved fusjonen er vist separat i note 11.

Note 15 Hendelser etter balansedagen

Visolit Norway AS har mottatt konsernbidrag per 31.12.18 fra Visolit Topco på MNOK 10,3 uten skattemessig virkning. Dette er ikke hensyntatt i regnskapet.