



ÅRSREGNSKAPET FOR REGNSKAPSÅRET 2024 - GENERELL INFORMASJON

Enheten

Organisasjonsnummer: 954 767 493
Organisasjonsform: Samvirkeforetak
Foretaksnavn: SKÅNEVIK VASSVERK SA
Forretningsadresse: 5593 SKÅNEVIK

Regnskapsår

Årsregnskapets periode: 01.01.2024 - 31.12.2024

Konsern

Morselskap i konsern: Nei

Regnskapsregler

Regler for små foretak benyttet: Ja
Benyttet ved utarbeidelsen av årsregnskapet til selskapet: Regnskapslovens alminnelige regler

Årsregnskapet fastsatt av kompetent organ

Bekreftet av representant for selskapet: Torleif Bjerkreim
Dato for fastsettelse av årsregnskapet: 25.03.2025

Grunnlag for avgivelse

År 2024: Årsregnskapet er elektronisk innlevert
År 2023: Tall er hentet fra elektronisk innlevert årsregnskap fra 2024

Det er ikke krav til at årsregnskapet m.v. som sendes til Regnskapsregisteret er undertegnet. Kontrollen på at dette er utført ligger hos revisor/enhetens øverste organ. Sikkerheten ivaretas ved at innsender har rolle/rettighet for innsending av årsregnskapet via Altinn, og ved at det bekreftes at årsregnskapet er fastsatt av kompetent organ.

Brønnøysundregistrene, 05.07.2025



Resultatregnskap

Beløp i: NOK	Note	2024	2023
RESULTATREKNESKAP			
Inntekter			
Salgsinntekt	1	1 675 600	1 665 294
Annen driftsinntekt		33 456	14 399
Sum inntekter		1 709 056	1 679 693
Kostnader			
Endring i beholdning av varer under tilverking og ferdig tilverka varer		185 925	147 627
Lønnskostnad	3	447 755	416 496
Avskrivninger	4	498 175	471 835
Annen driftskostnad	3	694 452	417 905
Sum kostnader		1 826 307	1 453 863
Driftsresultat		-117 250	225 831
Finansinntekter og finanskostnader			
Anna renteinntekt		62 825	8 983
Annen finansinntekt		17 128	2 057
Sum finansinntekter		79 953	11 040
Annan rentekostnad		4 081	20 317
Sum finanskostnader		4 081	20 317
Netto finans		75 872	-9 277
Resultat før skattekostnad		-41 379	216 554
Årsresultat		-41 379	216 554
Årsresultat etter minoritetsinteresser		-41 379	216 554
Totalresultat		-41 379	216 554
Overføringer og disponeringar			
Konsernbidrag		-41 379	216 554



Resultatregnskap

Beløp i: NOK	Note	2024	2023
Sum overføringer og disponeringar		-41 379	216 554



Balanse

Beløp i: NOK	Note	2024	2023
BALANSE - EIGEDELAR			
Anleggsmiddel			
Immaterielle egedelar			
Varige driftsmiddel			
Tomter, bygninger og annen fast eiendom	4	5 720 300	6 165 512
Driftsløsøre, inventar, verktøy, kontormaskiner o.l.	4	195 832	111 712
Sum varige driftsmiddel	4, 5	5 916 132	6 277 224
Sum anleggsmiddel		5 916 132	6 277 224
Omløpsmiddel			
Varer			
Sum varer	1	130 000	123 083
Krav			
Kundefordringer	5	34 374	2 495
Andre kortsiktige fordringer		50 181	43 923
Sum krav		84 555	46 418
Investeringar			
Andre markedsbaserte finansielle instrumenter		1	
Sum investeringar		1	
Bankinnskott, kontantar og liknande			
Bankinnskudd, kontanter o.l.	6	1 759 305	1 564 811
Sum bankinnskott, kontantar og liknande		1 759 305	1 564 811
Sum omløpsmiddel		1 973 861	1 734 312
SUM EIGEDELAR		7 889 992	8 011 536

BALANSE - EIGENKAPITAL OG GJELD

Eigenkapital



Balanse

Beløp i: NOK	Note	2024	2023
Innskoten egenkapital			
Andelskapital	7	623 600	623 200
Sum innskoten egenkapital		623 600	623 200
Opptent egenkapital			
Annen egenkapital	7	7 089 780	7 131 159
Sum opptent egenkapital		7 089 780	7 131 159
Sum egenkapital	7	7 713 380	7 754 359
Sum langsiktig gjeld		0	0
Kortsiktig gjeld			
Gjeld til kredittinstitusjoner	5		
Leverandørgjeld		75 418	146 300
Skyldige offentlige avgifter		69 358	74 538
Annen kortsiktig gjeld		31 837	36 339
Sum kortsiktig gjeld		176 613	257 177
Sum gjeld		176 613	257 177
SUM EIGENKAPITAL OG GJELD		7 889 992	8 011 536



Brønnøysundregistrene

ÅRSREGNSKAP FOR REGNSKAPSÅRET 2024 - GENERELL INFORMASJON

Journalnummer: 2025 535992

Enheten

Organisasjonsnummer: 954 767 493
Organisasjonsform: Samvirkeforetak
Foretaksnavn: SKÅNEVIK VASSVERK SA
5593 SKÅNEVIK

Regnskapsår

Årsregnskapets periode: 01.01.2024 - 31.12.2024

Konsern

Morselskap i konsern: Nei

Regnskapsregler

Regler for små foretak benyttet: Ja
Benyttet ved utarbeidelsen av
årsregnskapet til selskapet: Regnskapslovens alminnelige regler

Årsregnskapet fastsatt av kompetent organ

Bekreftet av representant for selskapet: Torleif Bjerkreim
Dato for fastsettelse av årsregnskapet: 25.03.2025

Grunnlag for avgivelse

År 2024: Årsregnskap er elektronisk innlevert.
År 2023: Tall er hentet fra elektronisk innlevert årsregnskap fra 2024.

Det er ikke krav til at årsregnskapet m.v. som sendes til Regnskapsregisteret er undertegnet. Kontrollen på at dette er utført ligger hos revisor/enhetens øverste organ. Sikkerheten ivaretas ved at innsender har rolle/rettighet for innsending av årsregnskapet via Altinn, og ved at det bekreftes at årsregnskapet er fastsatt av kompetent organ.

Brønnøysundregistrene, 03.07.2025



Organisasjonsnr: 954 767 493
SKÅNEVIK VASSVERK SA

RESULTATREGNSKAP

Beløp i: NOK	Note	2024	2023
RESULTATREKNESKAP			
Inntekter			
Salgsinntekt	1	1 675 600	1 665 294
Annen driftsinntekt		33 456	14 399
Sum inntekter		1 709 056	1 679 693
Kostnader			
Endring i beholdning av varer under tilverking og ferdig tilverka varer		185 925	147 627
Lønnskostnad	3	447 755	416 496
Avskrivninger	4	498 175	471 835
Annen driftskostnad	3	694 452	417 905
Sum kostnader		1 826 307	1 453 863
Driftsresultat		-117 250	225 831
Finansinntekter og finanskostnader			
Anna renteinntekt		62 825	8 983
Annen finansinntekt		17 128	2 057
Sum finansinntekter		79 953	11 040
Annan rentekostnad		4 081	20 317
Sum finanskostnader		4 081	20 317
Netto finans		75 872	-9 277
Resultat før skattekostnad		-41 379	216 554
Årsresultat		-41 379	216 554
Årsresultat etter minoritetsinteresser		-41 379	216 554
Totalresultat		-41 379	216 554
Overføringer og disponeringar			
Konsernbidrag		-41 379	216 554
Sum overføringer og disponeringar		-41 379	216 554



Organisasjonsnr: 954 767 493
SKÅNEVIK VASSVERK SA

BALANSE

Beløp i: NOK	Note	2024	2023
BALANSE - EIGEDELAR			
Anleggsmiddel			
Immaterielle egedelar			
Varige driftsmiddel			
Tomter, bygninger og annen fast eiendom	4	5 720 300	6 165 512
Driftsløsøre, inventar, verktøy, kontormaskiner o. l.	4	195 832	111 712
Sum varige driftsmiddel	4, 5	5 916 132	6 277 224
Sum anleggsmiddel		5 916 132	6 277 224
Omløpsmiddel			
Varer			
Sum varer	1	130 000	123 083
Krav			
Kundefordringer	5	34 374	2 495
Andre kortsiktige fordringer		50 181	43 923
Sum krav		84 555	46 418
Investeringar			
Andre markedsbaserte finansielle instrumenter		1	
Sum investeringar		1	
Bankinnskott, kontantar og liknande			
Bankinnskudd, kontanter o. l.	6	1 759 305	1 564 811
Sum bankinnskott, kontantar og liknande		1 759 305	1 564 811
Sum omløpsmiddel		1 973 861	1 734 312
SUM EIGEDELAR		7 889 992	8 011 536
BALANSE - EIGENKAPITAL OG GJELD			
Eigenkapital			
Innskoten eigenkapital			
Andelskapital	7	623 600	623 200
Sum innskoten eigenkapital		623 600	623 200



Opptent egenkapital			
Annen egenkapital	7	7 089 780	7 131 159
Sum opptent egenkapital		7 089 780	7 131 159
Sum egenkapital	7	7 713 380	7 754 359
Sum langsiktig gjeld		0	0
Kortsiktig gjeld			
Gjeld til			
kredittinstitusjoner	5		
Leverandørgjeld		75 418	146 300
Skyldige offentlige			
avgifter		69 358	74 538
Annen kortsiktig gjeld		31 837	36 339
Sum kortsiktig gjeld		176 613	257 177
Sum gjeld		176 613	257 177
SUM EIGENKAPITAL OG GJELD		7 889 992	8 011 536



Organisasjonsnr: 954 767 493
SKÅNEVIK VASSVERK SA

NOTEOPPLYSNINGER - SELSKAP - alle poster oppgitt i hele tall

Note

Tal på årsverk i regnskapsåret
1.00

<u>Sum</u>	<u>Beløp</u>
------------	--------------

<u>Balanseført verdi 31.12.</u>	<u>Varige driftsmiddel</u>	<u>Immaterielle eigned.</u>
---------------------------------	----------------------------	-----------------------------

Konsernregnskap

Morselskapet sitt navn

Forretningskontor for morselskapet

Grunn til at dotterselskap ikke er tatt med i konsolideringa

<u>Samla beløp - tilknytt selskap</u>	<u>Årets</u>	<u>Fjorårets</u>
---------------------------------------	--------------	------------------

<u>Samla beløp - føretak i samme konsern</u>	<u>Årets</u>	<u>Fjorårets</u>
--	--------------	------------------

<u>Samla beløp - føretak i samme konsern</u>	<u>Årets</u>	<u>Fjorårets</u>
--	--------------	------------------

<u>Samla beløp - felles kontrollert verksemd</u>	<u>Årets</u>	<u>Fjorårets</u>
--	--------------	------------------

<u>Pantstillingar</u>	<u>Beløp</u>
-----------------------	--------------

<u>Behaldning av egne aksjar</u>	<u>Tal på aksjar</u>	<u>Pålydande</u>	<u>Andel av aksjek.</u>
----------------------------------	----------------------	------------------	-------------------------



**Årsregnskap
2024**

Skånevik Vassverk Sa

Org.nr.:954 767 493



Skånevik Vassverk Sa

Resultatregnskap

Driftsinntekter og driftskostnader	Note	2024	2023
Salgsinntekt	1	1 675 600	1 665 294
Annen driftsinntekt		33 456	14 399
Sum driftsinntekter		1 709 056	1 679 693
Varekostnad		185 925	147 627
Lønnskostnad	3	447 755	416 496
Avskrivninger	4	498 175	471 835
Annen driftskostnad	3	694 452	417 905
Sum driftskostnader		1 826 307	1 453 863
Driftsresultat		-117 250	225 831
Finansinntekter og finanskostnader			
Annen renteinntekt		62 825	8 983
Annen finansinntekt		17 128	2 057
Annen rentekostnad		4 081	20 317
Netto finansresultat		-75 872	9 277
Ordinært resultat før skattekostnad		-41 379	216 554
Årsresultat		-41 379	216 554
Overføringer			
Avsatt til annen egenkapital		-41 379	216 554
Sum overføringer		-41 379	216 554



Skånevik Vassverk Sa

Balanse

	Note	2024	2023
Eiendeler			
Anleggsmidler			
Varige driftsmidler			
Tomter, bygninger og annen fast eiendom	4	5 720 300	6 165 512
Driftsløsøre, inventar, verktøy, kontormaskiner o.l.	4	195 832	111 712
Sum varige driftsmidler	4, 5	5 916 132	6 277 224
Sum anleggsmidler		5 916 132	6 277 224
Omløpsmidler			
Varer	1	130 000	123 083
Fordringer			
Kundefordringer	5	34 374	2 495
Andre kortsiktige fordringer		50 181	43 923
Sum fordringer		84 555	46 418
Andre markedsbaserte finansielle instrumenter		1	0
Bankinnskudd, kontanter o.l.	6	1 759 305	1 564 811
Sum omløpsmidler		1 973 861	1 734 312
Sum eiendeler		7 889 992	8 011 536




Skånevik Vassverk Sa

Balanse


	Note	2024	2023
Egenkapital og gjeld			
Egenkapital			
Andelskapital	7	623 600	623 200
Sum innskutt egenkapital		623 600	623 200
Opptjent egenkapital			
Annen egenkapital	7	7 089 780	7 131 159
Sum opptjent egenkapital		7 089 780	7 131 159
Sum egenkapital	7	7 713 380	7 754 359
Gjeld			
Kortsiktig gjeld			
Leverandørgjeld		75 418	146 300
Skyldige offentlige avgifter		69 358	74 538
Annen kortsiktig gjeld		31 837	36 339
Sum kortsiktig gjeld		176 613	257 177
Sum gjeld		176 613	257 177
Sum egenkapital og gjeld		7 889 992	8 011 536


Skånevik, den 25/3-2025
Styret i Skånevik Vassverk Sa


Reidar Leknes
nestleder


Kenneth Lyng Karlsen
styreleder


~~Georg-Johan Hølmedal Asheim~~
styremedlem ANNA ERIKSEN


Jose Asheim Ojeda
styremedlem


Liv Birthe Eliassen-Molnes
styremedlem



Skånøvik Vassverk Sa

Noter 2024

Note 1 Regnskapsprinsipper

Årsregnskapet er satt opp i samsvar med regnskapsloven og god regnskapsskikk for små foretak

Driftsinntekter og kostnader

Inntektsføring skjer etter opptjeningsprinsippet som normalt vil være leveringstidspunktet for varer og tjenester. Kostnader medtas etter sammenstillingsprinsippet, dvs. at kostnader medtas i samme periode som tilhørende inntekter inntektsføres.

Hovedregel for vurdering og klassifisering av eiendeler og gjeld

Eiendeler bestemt til varig eie eller bruk er klassifisert som anleggsmidler. Andre eiendeler er klassifisert som omløpsmidler. Fordringer som skal tilbakebetales innen et år er uansett klassifisert som omløpsmidler. Ved klassifisering av kortsiktig og langsiktig gjeld er analoge kriterier lagt til grunn.

Anleggsmidler vurderes til anskaffelseskost, men nedskrives til virkelig verdi når verdifallet forventes ikke å være forbigående. Anleggsmidler med begrenset økonomisk levetid avskrives planmessig. Langsiktig gjeld balanseføres til nominelt mottatt beløp på etableringstidspunktet.

Omløpsmidler vurderes til laveste av anskaffelseskost og virkelig verdi. Kortsiktig gjeld balanseføres til nominelt mottatt beløp på etableringstidspunktet.

Varelager

Lager materiell er vurdert til anskaffelseskostnad for innkjøpte varer.

Fordringer

Fordringer er vurdert til pålydende

Varige driftsmidler

Varige driftsmidler avskrives over forventet økonomisk levetid. Avskrivningene er som hovedregel fordelt lineært over antatt økonomisk levetid.

Skatt

Selskapet er fritatt skatt.

Note 2 Utsatt skatt / skattekostnad

Skatteetaten har kommet med en generell uttalelse som innebærer skattefritak for Vassverket fremover

Dette innebærer at selskapet slipper å betale formuesskatt



Skånevik Vassverk Sa

Noter 2024

Note 3 Lønnskostnader, antall ansatte, godtgjørelser, lån til ansatte m.m.

Lønnskostnader	2024	2023
Lønninger/styrehonorar	396 403	365 711
Arbeidsgiveravgift	42 019	38 771
Pensjonskostnader	0	0
Andre ytelser	9 333	12 013
Sum	447 755	416 496

Gjennomsnittlig antall årsverk: 1

Ytelser til ledende personer	Daglig leder	Styre
Lønn		
Pensjonsutgifter		
Styrehonorar		85 520

Aktivering av lønnskostnader.

Det er i 2023 aktivert kr 0, og i 2024 kr 0 til anlegg. Inngår i andre ytelser over.

Pensjonsforpliktelser

Selskapet er ikke pliktig til å ha tjenstepensjonsordning etter lov om obligatorisk tjenstepensjon.

Revisor

Selskapet har ikke revisor



Skånevik Vassverk Sa

Noter 2024

Note 4 Anleggsmidler

	Bygninger og tomter	Maskiner og anlegg	Sum
Anskaffelseskost pr. 01.01.24	14 506 523	476 275	14 982 798
= Anskaffelseskost 31.12.24	14 506 523	476 275	14 982 798
Akkumulerte avskrivninger 31.12.24	8 786 223	417 526	9 203 749
= Bokført verdi 31.12.24	5 720 300	58 749	5 779 049
Årets ordinære avskrivninger	446 844	52 963	499 807
Økonomisk levetid	40 år	5 år	

Note 5 Pantestillelser og garantier

Kassakreditt er positiv i 2024.

	2024	2023
Gjeld til kredittinstitusjoner som er sikret med pant ol.	-336 989	-699 024

Bokført verdi av eiendeler stilt som sikkerhet for bokført gjeld

Kundefordringer	kr 34 374
Driftsmidler	kr 5 916 132
Sum	kr 5 950 506

Note 6 Bundne midler

Selskapet har kr 53 124 som er bundne skattetrekksmidler.

Note 7 Egenkapital

Endring egenkapital:

	Andelskapital	Annen egenkapital	Sum
Egenkapital pr 01.01.2024	623 200	7 131 159	7 754 359
Innskutt selskapskapital			0
Årets resultat		-41 379	-41 379
Egenkapital pr 31.12.2024	623 200	7 089 780	7 712 980

