



## ÅRSREGNSKAPET FOR REGNSKAPSÅRET 2019 - GENERELL INFORMASJON

### Enheten

Organisasjonsnummer: 986 507 701  
Organisasjonsform: Aksjeselskap  
Foretaksnavn: GRUE SERVICE AS  
Forretningsadresse: Bruvegen  
Grue Næringshage  
2260 KIRKENÆR

### Regnskapsår

Årsregnskapets periode: 01.01.2019 - 31.12.2019

### Konsern

Morselskap i konsern: Nei

### Regnskapsregler

Regler for små foretak benyttet: Ja  
Benyttet ved utarbeidelsen av årsregnskapet til selskapet: Regnskapslovens alminnelige regler

### Årsregnskapet fastsatt av kompetent organ

Bekreftet av representant for selskapet: Aud Haugsbø  
Dato for fastsettelse av årsregnskapet: 27.01.2020

### Grunnlag for avgivelse

År 2019: Årsregnskapet er elektronisk innlevert  
År 2018: Tall er hentet fra elektronisk innlevert årsregnskap fra 2019

*Det er ikke krav til at årsregnskapet m.v. som sendes til Regnskapsregisteret er undertegnet. Kontrollen på at dette er utført ligger hos revisor/enhetens øverste organ. Sikkerheten ivaretas ved at innsender har rolle/rettighet for innsending av årsregnskapet via Altinn, og ved at det bekreftes at årsregnskapet er fastsatt av kompetent organ.*

Brønnøysundregistrene, 01.07.2021



## Resultatregnskap

Beløp i: NOK	Note	2019	2018
<b>RESULTATREGNSKAP</b>			
<b>Inntekter</b>			
Salgsinntekt		1 107 493	1 256 740
Annen driftsinntekt	7	5 307 423	5 017 226
<b>Sum inntekter</b>		<b>6 414 916</b>	<b>6 273 966</b>
<b>Kostnader</b>			
Varekostnad		325 091	427 832
Lønnskostnad	1	3 828 800	3 618 823
Avskrivning av driftsmidler og immaterielle eiendeler	2	216 900	193 589
Annen driftskostnad	6	1 930 521	1 924 543
<b>Sum kostnader</b>		<b>6 301 312</b>	<b>6 164 787</b>
<b>Driftsresultat</b>		<b>113 604</b>	<b>109 179</b>
<b>Finansinntekter og finanskostnader</b>			
Annen renteinntekt		32 585	25 185
<b>Sum finansinntekter</b>		<b>32 585</b>	<b>25 185</b>
Annen rentekostnad		33 104	34 379
Annen finanskostnad		-23	75
<b>Sum finanskostnader</b>		<b>33 080</b>	<b>34 455</b>
<b>Netto finans</b>		<b>-495</b>	<b>-9 270</b>
<b>Ordinært resultat før skattekostnad</b>		<b>113 108</b>	<b>99 909</b>
<b>Ordinært resultat etter skattekostnad</b>		<b>113 108</b>	<b>99 909</b>
<b>Årsresultat</b>	9	<b>113 108</b>	<b>99 909</b>
<b>Årsresultat etter minoritetsinteresser</b>		<b>113 108</b>	<b>99 909</b>
<b>Totalresultat</b>		<b>113 108</b>	<b>99 909</b>
<b>Overføringer og disponeringer</b>			
Avsatt til annen egenkapital		113 108	99 909



## Resultatregnskap

<b>Beløp i: NOK</b>	<b>Note</b>	<b>2019</b>	<b>2018</b>
Sum overføringer og disponeringer		113 108	99 909



## Balanse

Beløp i: NOK	Note	2019	2018
<b>BALANSE - EIENDELER</b>			
<b>Anleggsmidler</b>			
<b>Immaterielle eiendeler</b>			
<b>Varige driftsmidler</b>			
Tomter, bygninger o.a. fast eiendom	2, 8	749 490	810 790
Maskiner og anlegg	2		
Skip og flytende installasjoner	2		
Driftsløsøre, inventar o.a. utstyr	2	353 175	508 775
<b>Sum varige driftsmidler</b>	2	<b>1 102 665</b>	<b>1 319 565</b>
<b>Finansielle anleggsmidler</b>			
Investeringer i aksjer og andeler	10	25 500	
<b>Sum finansielle anleggsmidler</b>	10	<b>25 500</b>	
<b>Sum anleggsmidler</b>		<b>1 128 165</b>	<b>1 319 565</b>
<b>Omløpsmidler</b>			
<b>Varer</b>			
<b>Sum varer</b>	5	<b>23 680</b>	<b>41 800</b>
<b>Fordringer</b>			
Kundefordringer	6	51 000	63 774
Andre kortsiktige fordringer		561 115	530 451
<b>Sum fordringer</b>		<b>612 115</b>	<b>594 225</b>
<b>Bankinnskudd, kontanter og lignende</b>			
Bankinnskudd, kontanter o.l.	4	2 168 078	1 466 708
<b>Sum bankinnskudd, kontanter og lignende</b>		<b>2 168 078</b>	<b>1 466 708</b>
<b>Sum omløpsmidler</b>		<b>2 803 873</b>	<b>2 102 732</b>
<b>SUM EIENDELER</b>		<b>3 932 038</b>	<b>3 422 297</b>

## BALANSE - EGENKAPITAL OG GJELD



## Balanse

Beløp i: NOK	Note	2019	2018
<b>Egenkapital</b>			
<b>Innskutt egenkapital</b>			
Aksjekapital	3	350 000	350 000
Overkurs		632 333	632 333
<b>Sum innskutt egenkapital</b>		<b>982 333</b>	<b>982 333</b>
<b>Opptjent egenkapital</b>			
Annen egenkapital		296 337	976 126
<b>Sum opptjent egenkapital</b>		<b>296 337</b>	<b>976 126</b>
<b>Sum egenkapital</b>	9	<b>1 278 670</b>	<b>1 958 459</b>
<b>Gjeld</b>			
<b>Langsiktig gjeld</b>			
Pensjonsforpliktelser	9	1 054 825	
<b>Sum avsetninger for forpliktelser</b>		<b>1 054 825</b>	
<b>Annen langsiktig gjeld</b>			
Gjeld til kredittinstitusjoner	8	642 160	755 500
<b>Sum annen langsiktig gjeld</b>		<b>642 160</b>	<b>755 500</b>
<b>Sum langsiktig gjeld</b>		<b>1 696 985</b>	<b>755 500</b>
<b>Kortsiktig gjeld</b>			
Leverandørgjeld		311 006	135 030
Skyldig offentlige avgifter		239 791	173 773
Annen kortsiktig gjeld		405 586	399 536
<b>Sum kortsiktig gjeld</b>		<b>956 383</b>	<b>708 338</b>
<b>Sum gjeld</b>		<b>2 653 368</b>	<b>1 463 838</b>
<b>SUM EGENKAPITAL OG GJELD</b>		<b>3 932 038</b>	<b>3 422 297</b>



Til generalforsamlingen i Grue Service AS

## UAVHENGIG REVISORS BERETNING

### Uttalelse om revisjonen av årsregnskapet

#### *Konklusjon*

Vi har revidert Grue Service AS' årsregnskap som viser et overskudd på kr 113.108. Årsregnskapet består av balanse per 31. desember 2019, resultatregnskap og balanse for regnskapsåret avsluttet per denne datoen og noter til årsregnskapet, herunder et sammendrag av viktige regnskapsprinsipper.

Etter vår mening er det medfølgende årsregnskapet avgitt i samsvar med lov og forskrifter og gir et rettviseende bilde av selskapets finansielle stilling per 31. desember 2019, og av dets resultater for regnskapsåret avsluttet per denne datoen i samsvar med regnskapslovens regler og god regnskapsskikk i Norge.

#### *Grunnlag for konklusjonen*

Vi har gjennomført revisjonen i samsvar med lov, forskrift og god revisjonsskikk i Norge, herunder de internasjonale revisjonsstandardene (ISA-ene). Våre oppgaver og plikter i henhold til disse standardene er beskrevet i *Revisors oppgaver og plikter ved revisjon av årsregnskapet*. Vi er uavhengige av selskapet slik det kreves i lov og forskrift, og har overholdt våre øvrige etiske forpliktelser i samsvar med disse kravene. Etter vår oppfatning er innhentet revisjonsbevis tilstrekkelig og hensiktsmessig som grunnlag for vår konklusjon.

#### *Styrets og daglig leders ansvar for årsregnskapet*

Styret og daglig leder er ansvarlig for å utarbeide årsregnskapet i samsvar med lov og forskrifter, herunder for at det gir et rettviseende bilde i samsvar med regnskapslovens regler og god regnskapsskikk i Norge. Ledelsen er også ansvarlig for slik intern kontroll som den finner nødvendig for å kunne utarbeide et årsregnskap som ikke inneholder vesentlig feilinformasjon, verken som følge av misligheter eller utilsiktede feil.

Ved utarbeidelsen av årsregnskapet må ledelsen ta standpunkt til selskapets evne til fortsatt drift og opplyse om forhold av betydning for fortsatt drift. Forutsetningen om fortsatt drift skal legges til grunn for årsregnskapet så lenge det ikke er sannsynlig at virksomheten vil bli avviklet.



*Revisors oppgaver og plikter ved revisjonen av årsregnskapet*

Vårt mål er å oppnå betryggende sikkerhet for at årsregnskapet som helhet ikke inneholder vesentlig feilinformasjon, verken som følge av misligheter eller utilsiktede feil, og å avgi en revisjonsberetning som inneholder vår konklusjon. Betryggende sikkerhet er en høy grad av sikkerhet, men ingen garanti for at en revisjon utført i samsvar med lov, forskrift og god revisjonsskikk i Norge, herunder ISA-ene, alltid vil avdekke vesentlig feilinformasjon som eksisterer. Feilinformasjon kan oppstå som følge av misligheter eller utilsiktede feil. Feilinformasjon blir vurdert som vesentlig dersom den enkeltvis eller samlet med rimelighet kan forventes å påvirke økonomiske beslutninger som brukerne foretar basert på årsregnskapet.

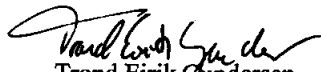
For videre beskrivelse av revisors oppgaver og plikter vises det til <https://revisorforeningen.no/revisjonsberetninger>.

**Uttalelse om øvrige lovmessige krav**

*Konklusjon om registrering og dokumentasjon*

Basert på vår revisjon av årsregnskapet som beskrevet ovenfor, og kontrollhandlinger vi har funnet nødvendig i henhold til internasjonal standard for attestasjonsoppdrag (ISAE) 3000 «Attestasjonsoppdrag som ikke er revisjon eller forenklet revisorkontroll av historisk finansiell informasjon», mener vi at ledelsen har oppfylt sin plikt til å sørge for ordentlig og oversiktlig registrering og dokumentasjon av selskapets regnskapsopplysninger i samsvar med lov og god bokføringsskikk i Norge.

Flisa, 27.01.2020  
**Fram Revisjon AS**

  
Trond Eirik Gundersen  
Registrert revisor

Uavhengig revisors beretning 2019 for Grue Service AS



## Årsberetning 2019 for Grue Service AS

### Virksomhetens art

Grue Service AS har i 2019 vært tiltaksarrangør av arbeidsmarkedstiltakene;

- VTA (varig tilrettelagt arbeid), som skal gi og utvikle tilbud om arbeid til uføretrygdede (15 plasser), og
- AFT-tiltak for personer som har et avklarings- eller bistandsbehov for evt. å komme inn i ordinært arbeid. (10 plasser)

Grue Service AS har drevet en kafé/ catering, mekanisk produksjon, bilpleie, samt noe transport tjenester. Grue Service AS eier et treningssenter, som ble kjøpt for å opprettholde et tilbud om trening til våre ansatte og tiltaksdeltakere, samt skape arbeidstreningsplasser innen enkle vaktmesteroppgaver. Grue Service AS treningssenter leier også ut behandlingsrom til 3 fysioterapeuter og er åpent som et treningstilbud til befolkningen for øvrig.

Produksjonen og tjenestene som utføres ved/tilbys av Grue Service AS er kun hjelpemidler for vår egentlige oppgave, som er å utvikle mennesker.

Selskapet er lokalisert i Næringshagen/ Klosser Hedmark kunnskapspark i Grue kommune.

### Økonomi

I 2019 ble omsetningen ca. 13,21% % høyere enn i 2018. Dette skyldes i hovedsak lavere bemanning enn vi hadde budsjettert med pga. en lærling og en ordinært ansatt som sluttet. Årets resultat ble et overskudd a kr. 113 108,-. Styret er tilfredse med det økonomiske overskuddet.

Egenkapitalen pr. 31.12.19 var kr. 1 278 670,-, mot kr. 1 958 459,- i 2018. Dette skyldes avsetning for fremtidig pensjonsforpliktelse i forbindelse med fusjonering. Totalkapitalen var pr 31.12.19. kr. 3 932 038,- sammenlignet med kr. 3 422 297,- året før. Den likviditetsmessige stillingen er tilfredsstillende.

### Fortsatt drift

Grue Service AS og de tilsvarende virksomhetene Promenaden AS og Odal Kompetansesenter AS har stiftet et nytt attføringselskap i NY VEKST OG KOMPETANSE AS. Selskapet er registrert i Brønnøysund pr.07.01.20.

NAV Hedmark/Innlandet har deltatt i prosessen og har positivt støttet opp om etableringen.

Vi har equass sertifisering gyldig til juli 2020. Målet er å forsøke å selge flere individuelle attførings tjenester til kommune, lokalt NAV og næringsliv.

Forutsetningen om fortsatt drift av Grue Service AS er til stede, årsregnskap for 2019 er satt opp under denne forutsetningen. Grue Service AS attføringsvirksomhet videreføres i Ny Vekst og Kompetanse AS.

### Arbeidsmiljø/ytre miljø

Virksomheten hadde pr. 31.12.2019, 6 ordinært ansatte hvorav 5 var kvinner (1 av disse lærling). Vi hadde på samme tid 15 VTA-tiltaks ansatte, hvorav 10 var menn og 5 kvinner, samt 11 tiltaksdeltakere på AFT-tiltak. Alle ordinært ansatte og tiltaksdeltakere overføres til NY Vekst og Kompetanse AS fra og med 1.1.20.

Styret anser arbeidsmiljøet som bra. Det har ikke vært skader/ulykker i forbindelse med utførelse av arbeidet. Sykefraværet i 2019 var 3,2 % totalt mot 3,38% totalt i 2018. Total-fraværet i virksomheten gikk opp til 6,1% mot 5,13% i 2018.

Selskapets virksomhet forurenser ikke det ytre miljø.


### Andre forhold

Det er etter det styret kjenner til ikke inntrådt forhold etter regnskapsårets utgang som har betydning for selskapets stilling og resultat.

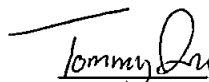
Andelen kvinner i styret er to av fem.

Kirkenær, den 27.01.20

  
Aud Haugsbø  
Styreleder

  
Hanne Stangnæss  
Nestleder

  
Per Ivar Bekk  
Styremedlem

  
Tommy Antonsen  
Styremedlem

  
Gjermund Holt  
Styremedlem





# Årsregnskap

**2019**

**GRUE SERVICE AS**



<b>Resultatregnskap</b>			
<b>GRUE SERVICE AS</b>			
<b>Driftsinntekter og driftskostnader</b>	<b>Note</b>	<b>2019</b>	<b>2018</b>
Salgsinntekt		1 107 493	1 256 740
Annen driftsinntekt	7	5 307 423	5 017 226
Sum driftsinntekter		<u>6 414 916</u>	<u>6 273 966</u>
Varekostnad		325 091	427 832
Lønnskostnad	1	3 828 800	3 618 823
Avskrivning av driftsmidler og immaterielle eiendeler	2	216 900	193 589
Annen driftskostnad	6	1 930 521	1 924 543
Sum driftskostnader		<u>6 301 312</u>	<u>6 164 787</u>
Driftsresultat		<u>113 604</u>	<u>109 179</u>
<b>Finansinntekter og finanskostnader</b>			
Annen renteinntekt		32 585	25 185
Annen rentekostnad		33 104	34 379
Annen finanskostnad		-23	75
Resultat av finansposter		<u>-495</u>	<u>-9 270</u>
Ordinært resultat før skattekostnad		113 108	99 909
Ordinært resultat		<u>113 108</u>	<u>99 909</u>
<b>Ekstraordinære inntekter og kostnader</b>			
Årsresultat	9	<u>113 108</u>	<u>99 909</u>
<b>Overføringer</b>			
Avsatt til annen egenkapital		113 108	99 909
Sum overføringer		<u>113 108</u>	<u>99 909</u>



<b>Balanse</b>			
GRUE SERVICE AS			
<b>Eiendeler</b>	<b>Note</b>	<b>2019</b>	<b>2018</b>
<b>Anleggsmidler</b>			
<b>Immaterielle eiendeler</b>			
<b>Varige driftsmidler</b>			
Tomter, bygninger o.a. fast eiendom	2, 8	749 490	810 790
Driftsløsøre, inventar o.a. utstyr	2	353 175	508 775
Sum varige driftsmidler	2	<u>1 102 665</u>	<u>1 319 565</u>
<b>Finansielle driftsmidler</b>			
Investeringer i aksjer og andeler	10	25 500	0
Sum finansielle anleggsmidler	10	<u>25 500</u>	<u>0</u>
Sum anleggsmidler		<u>1 128 165</u>	<u>1 319 565</u>
<b>Omløpsmidler</b>			
Lager av varer og annen beholdning	5	23 680	41 800
<b>Fordringer</b>			
Kundefordringer	6	51 000	63 774
Andre kortsiktige fordringer		561 115	530 451
Sum fordringer		<u>612 115</u>	<u>594 225</u>
<b>Investeringer</b>			
Bankinnskudd, kontanter o.l.	4	2 168 078	1 466 708
Sum omløpsmidler		<u>2 803 873</u>	<u>2 102 732</u>
Sum eiendeler		<u>3 932 038</u>	<u>3 422 297</u>



<b>Balanse</b>			
<b>GRUE SERVICE AS</b>			
	Note	2019	2018
<b>Egenkapital og gjeld</b>			
<b>Innskutt egenkapital</b>			
Aksjekapital	3	350 000	350 000
Overkurs		632 333	632 333
Sum innskutt egenkapital		<u>982 333</u>	<u>982 333</u>
<b>Opptjent egenkapital</b>			
Annen egenkapital		296 337	976 126
Sum opptjent egenkapital		<u>296 337</u>	<u>976 126</u>
Sum egenkapital	9	<u>1 278 670</u>	<u>1 958 459</u>
<b>Gjeld</b>			
<b>Avsetning for forpliktelser</b>			
Pensjonsforpliktelser	9	1 054 825	0
<b>Annen langsiktig gjeld</b>			
Gjeld til kredittinstitusjoner	8	642 160	755 500
Sum annen langsiktig gjeld		<u>642 160</u>	<u>755 500</u>
<b>Kortsiktig gjeld</b>			
Leverandørgjeld		311 006	135 030
Skyldig offentlige avgifter		239 791	173 773
Annen kortsiktig gjeld		405 586	399 536
Sum kortsiktig gjeld		<u>956 383</u>	<u>708 338</u>
Sum gjeld		<u>2 653 368</u>	<u>1 463 838</u>
Sum egenkapital og gjeld		<u>3 932 038</u>	<u>3 422 297</u>

Kirkenær, 27.01.2020  
Styret i GRUE SERVICE AS

 Hanne Dorthea Staflgnæss Styremedlem	 Per Ivar Bekk Styremedlem	 Aud Haugsbø Styrets leder
 Tommy Antonsen Styremedlem	VARA:  Gjermund Holt Styremedlem	

GRUE SERVICE AS Side 4



## GRUE SERVICE AS

### NOTER 2019

#### Regnskapsprinsipper

Årsregnskapet er satt opp i samsvar med regnskapsloven og god regnskapskikk for små foretak.

#### Salgsinntekter

Inntektsføring ved salg av varer skjer på leveringstidspunktet. Tjenester inntektsføres etter hvert som de leveres.

#### Hovedregel for vurdering og klassifisering av eiendeler og gjeld

Eiendeler bestemt til varig eie eller bruk er klassifisert som anleggsmidler. Andre eiendeler er klassifisert som omløpsmidler. Fordringer som skal tilbakebetales innen et år er uansett klassifisert som omløpsmidler. Ved klassifisering av kortsiktig og langsiktig gjeld er analoge kriterier lagt til grunn.

Anleggsmidler vurderes til anskaffelseskost, men nedskrives til virkelig verdi når verdifallet forventes ikke å være forbigående. Anleggsmidler med begrenset økonomisk levetid avskrives planmessig. Langsiktig gjeld balanseføres til nominelt mottatt beløp på etableringstidspunktet. Langsiktig gjeld oppskrives ikke til virkelig verdi som følge av renteendring.

Omløpsmidler vurderes til laveste av anskaffelseskost og virkelig verdi.

Pengeposter i utenlandsk valuta er vurdert til balansedagens kurs.

Vedrørende pensjonsforpliktelse til AFP er den tidligere år ikke valgt balanseført, jf valgfriheten for små foretak. Disse er i 2019 valgt synliggjort på grunn av at overdragelser av eiendeler blir gjort i et nytt selskap i 2020.

Enkelte poster er vurdert etter andre regler og redegjøres for nedenfor.

#### Note nr. 1 - Lønnskostnader, antall ansatte, godtgjørelser, lån til ansatte m.m.

Lønnskostnader	2019	2018
Lønninger	2 711 243	2 693 380
Arbeidsgiveravgift	339 880	337 970
Pensjonskostnader	223 923	270 293
Andre ytelser	553 754	317 181
Sum	3 828 800	3 618 823

Gjennomsnittlig antall årsverk: 6

Ytelser til ledende personer	Daglig leder	Styre	Bedrifts- forsamling
Lønn	690 124	65 040	
Pensjonsutgifter			
Annen godtgjørelse	2 169		

#### Pensjonsforpliktelser

Selskapet er pliktig til å ha tjenstepensjonsordning etter lov om obligatorisk tjenstepensjon. Selskapets pensjonsordninger tilfredsstiller kravene i denne lov.

#### Revisor

Kostnadsført revisjonshonorar for 2019 utgjør kr 28.156.-.  
I tillegg kommer honorar for andre tjenester med kr 0.-.



## GRUE SERVICE AS

### NOTER 2019

#### Note nr. 2 - Anleggsmidler

	Bygninger og tomter	Driftsløsøre, inventar ol.	Sum
Anskaffelseskost pr. 01.01.19	1 327 405	2 779 618	4 107 023
+ Tilgang kjøpte anleggsmidler			
= Anskaffelseskost 31.12.19	1 327 405	2 779 618	4 107 023
Akkumulerte avskrivninger 31.12.19	577 915	2 426 443	3 004 358
= Bokført verdi 31.12.19	749 490	353 175	1 102 665
Årets ordinære avskrivninger	61 300	155 600	216 900
Økonomisk levetid	20 år	5-10 år	

#### Note nr. 3 - Aksjonærtabell

Aksjekapitalen i GRUE SERVICE AS pr. 31.12 består av følgende aksjeklasser:

	Antall	Pålydende	Bokført
Ordinære-aksjer	350	1 000,00	350 000,00
Sum	350	1 000,00	350 000,00

#### Eierstruktur

De største aksjonærene i %1 pr. 31.12 var:

	Ordinære	Eier- andel
GRUE KOMMUNE	350	100,0
Totalt antall aksjer	350	100,0
Sum >1% eierandel	350	100,0
Sum øvrige	0	0,0

#### Note nr. 4 - Kontanter, bank m.v.

Av bankinnskudd er kr. 172 159.- bundet på konto for skattetrekk.



## GRUE SERVICE AS

### NOTER 2019

#### Note nr. 5 - Varelager

Varelageret er vurdert til anskaffelseskost som tilsvarer virkelig verdi.

#### Note nr. 6 - Vurdering av kundefordringer

	<u>2019</u>	<u>2018</u>
Vurdert til pålydende	61 000	71 274
- Avsatt til dekning av usikre fordringer	<u>10 000</u>	<u>7 500</u>
Bokført verdi pr. 31.12.	<u>51 000</u>	<u>63 774</u>

#### Bokførte tap på fordringer fremkommer slik:

Konstanterte tap på fordringer	0	0
Endring delkrederavsetning pr. 31.12.	0	0
Inngått på tidligere avskrevne fordringer	<u>222</u>	<u>96</u>
Tap på fordringer	<u>-222</u>	<u>-96</u>

#### Note nr. 7 - Offentlige tilskudd.

Selskapet har mottatt offentlige tilskudd fra flere offentlige instanser. Tilskuddene er inntektsført i takt med den aktivitet de er ment å stimulere. NRS nr. 4 om offentlige tilskudd er benyttet ved regnskapsføringen.

#### Note nr. 8 - Pantstillelser og garantier m.v.

##### Gjeld som er sikret ved pant o.l.

Obligasjonslån	
Gjeld til kreditinstitusjoner	642 160
Øvrig langsiktig gjeld (inkl. finansiell leasing)	
<b>Sum</b>	<b>642 160</b>

Balansført verdi av eiendeler pantsatt for egen gjeld	749 490
---	---------



## GRUE SERVICE AS

### NOTER 2019

#### Note nr. 9 - Egenkapital

	Aksjekapital	Overkurs	Annen Innskutt egenkapital	Annen egenkapital	Sum egenkapital
Pr. 31.12.2018	350 000	632 333	0	976 126	1 958 459
Endringer ført mot EK				0	0
Pr 01.01.2019	350 000	632 333	0	976 126	1 958 459
Årets resultat				113 108	113 108
Endringer ført mot EK				-792 897	-792 897
Pr 31.12.2019	350 000	632 333	0	296 337	1 278 670

Endringer ført direkte mot egenkapital skyldes balanseføring av fremtidig pensjonsforpliktelse.

#### Note 10 Aksjer i tilknyttet selskap

Selskap	Sted	Eierandel i %	Verdi i balansen*
Ny Vekst og Kompetanse AS	Kongsvinger	25,5	25 500
<b>Totalt</b>		<b>25,5</b>	<b>25 500</b>

\* Bokført verdi i selskapsregnskapet per. 31. desember 2019 (kostmetoden).  
Selskapet Ny Vekst og Kompetanse AS ble stiftet 13.12.2019