



## ÅRSREGNSKAPET FOR REGNSKAPSÅRET 2020 - GENERELL INFORMASJON

### Enheten

Organisasjonsnummer: 922 018 537  
Organisasjonsform: Aksjeselskap  
Foretaksnavn: SAGA BYGGENTREPRENØR AS  
Forretningsadresse: Løkkeåsveien 22B  
3138 SKALLESTAD

### Regnskapsår

Årsregnskapets periode: 01.01.2020 - 31.12.2020

### Konsern

Morselskap i konsern: Nei

### Regnskapsregler

Regler for små foretak benyttet: Ja  
Benyttet ved utarbeidelsen av årsregnskapet til selskapet: Regnskapslovens alminnelige regler

### Årsregnskapet fastsatt av kompetent organ

Bekreftet av representant for selskapet: Tor-Henrik Rød  
Dato for fastsettelse av årsregnskapet: 06.03.2021

### Grunnlag for avgivelse

År 2020: Årsregnskapet er elektronisk innlevert  
År 2019: Tall er hentet fra elektronisk innlevert årsregnskap fra 2020

*Det er ikke krav til at årsregnskapet m.v. som sendes til Regnskapsregisteret er undertegnet. Kontrollen på at dette er utført ligger hos revisor/enhetens øverste organ. Sikkerheten ivaretas ved at innsender har rolle/rettighet for innsending av årsregnskapet via Altinn, og ved at det bekreftes at årsregnskapet er fastsatt av kompetent organ.*

Brønnøysundregistrene, 29.03.2022



## Resultatregnskap

Beløp i: NOK	Note	2020	2019
<b>RESULTATREGNSKAP</b>			
<b>Inntekter</b>			
Salgsinntekt		5 078 234	4 447 422
Annen driftsinntekt	1	28 406	
<b>Sum inntekter</b>		<b>5 106 640</b>	<b>4 447 422</b>
<b>Kostnader</b>			
Endring i beholdning av varer under tilvirkning og ferdig tilvirkede varer			-6 700
Varekostnad		2 462 533	2 332 168
Lønnskostnad	6	1 800 249	1 179 912
Avskrivning av driftsmidler og immaterielle eiendeler	2	18 870	13 576
Nedskrivning av varige driftsmidler og immaterielle eiendeler	2		
Annen driftskostnad	6	835 640	769 878
<b>Sum kostnader</b>		<b>5 117 293</b>	<b>4 288 833</b>
<b>Driftsresultat</b>		<b>-10 653</b>	<b>158 588</b>
<b>Finansinntekter og finanskostnader</b>			
Annen renteinntekt		74	77
<b>Sum finansinntekter</b>		<b>74</b>	<b>77</b>
Annen rentekostnad		6 954	14 511
<b>Sum finanskostnader</b>		<b>6 954</b>	<b>14 511</b>
<b>Netto finans</b>		<b>-6 880</b>	<b>-14 434</b>
<b>Ordinært resultat før skattekostnad</b>		<b>-17 533</b>	<b>144 154</b>
Skattekostnad	7	-3 396	27 423
<b>Ordinært resultat etter skattekostnad</b>		<b>-14 137</b>	<b>116 731</b>
<b>Årsresultat</b>	5	<b>-14 137</b>	<b>116 731</b>
<b>Årsresultat etter minoritetsinteresser</b>		<b>-14 137</b>	<b>116 731</b>
<b>Totalresultat</b>		<b>-14 137</b>	<b>116 731</b>



## Resultatregnskap

<b>Beløp i: NOK</b>	<b>Note</b>	<b>2020</b>	<b>2019</b>
<b>Overføringer og disponeringer</b>			
Utbytte	5		
Udekket tap	5		10 937
Avsatt til annen egenkapital	5	-14 137	105 794
<b>Sum overføringer og disponeringer</b>		<b>-14 137</b>	<b>116 731</b>



## Balanse


Beløp i: NOK	Note	2020	2019
<b>BALANSE - EIENDELER</b>			
<b>Anleggsmidler</b>			
<b>Immaterielle eiendeler</b>			
Konsesjoner, patenter o.l.	2		
Utsatt skattefordel	7		
Goodwill	2		
<b>Varige driftsmidler</b>			
Tomter, bygninger o.a. fast eiendom	2		
Maskiner og anlegg	2		
Skip og flytende installasjoner	2		
Driftsløsøre, inventar o.a. utstyr	2	61 905	80 775
<b>Sum varige driftsmidler</b>		<b>61 905</b>	<b>80 775</b>
<b>Finansielle anleggsmidler</b>			
Andre langsiktige fordringer		15 912	21 698
<b>Sum finansielle anleggsmidler</b>		<b>15 912</b>	<b>21 698</b>
<b>Sum anleggsmidler</b>		<b>77 817</b>	<b>102 473</b>
<b>Omløpsmidler</b>			
<b>Varer</b>			
<b>Fordringer</b>			
Kundefordringer		375 807	690 142
Andre kortsiktige fordringer		50 947	87 583
<b>Sum fordringer</b>		<b>426 754</b>	<b>777 725</b>
<b>Bankinnskudd, kontanter og lignende</b>			
Bankinnskudd, kontanter o.l.	3	458 789	57 226
<b>Sum bankinnskudd, kontanter og lignende</b>		<b>458 789</b>	<b>57 226</b>
<b>Sum omløpsmidler</b>		<b>885 543</b>	<b>834 951</b>
<b>SUM EIENDELER</b>		<b>963 359</b>	<b>937 424</b>





## Balanse


Beløp i: NOK	Note	2020	2019
<b>BALANSE - EGENKAPITAL OG GJELD</b>			
<b>Egenkapital</b>			
<b>Innskutt egenkapital</b>			
Aksjekapital	4, 5	200 000	200 000
Beholdning av egne aksjer	4		
Overkurs	5		
<b>Sum innskutt egenkapital</b>		<b>200 000</b>	<b>200 000</b>
<b>Opptjent egenkapital</b>			
Annen egenkapital	5	83 087	97 224
Udekket tap	5		
<b>Sum opptjent egenkapital</b>		<b>83 087</b>	<b>97 224</b>
<b>Sum egenkapital</b>	8	<b>283 087</b>	<b>297 224</b>
<b>Gjeld</b>			
<b>Langsiktig gjeld</b>			
Utsatt skatt	7	1 740	5 139
<b>Sum avsetninger for forpliktelser</b>		<b>1 740</b>	<b>5 139</b>
<b>Annen langsiktig gjeld</b>			
<b>Sum langsiktig gjeld</b>		<b>1 740</b>	<b>5 139</b>
<b>Kortsiktig gjeld</b>			
Gjeld til kredittinstitusjoner			20 095
Leverandørgjeld		329 878	259 239
Betalbar skatt	7	3	22 284
Skyldig offentlige avgifter		161 161	187 632
Annen kortsiktig gjeld		187 490	145 812
<b>Sum kortsiktig gjeld</b>		<b>678 533</b>	<b>635 061</b>
<b>Sum gjeld</b>		<b>680 273</b>	<b>640 200</b>
<b>SUM EGENKAPITAL OG GJELD</b>		<b>963 359</b>	<b>937 424</b>



 Legally signed by  
Tor-Henrik Rød  
06.03.2021

 Legally signed by  
Rolf Eilerås  
06.03.2021

 Legally signed by  
Henrik Solvang  
06.03.2021

 Legally signed by  
Karl Fredrik Landsrød  
07.03.2021

# Årsregnskap 2020

## Saga Byggentreprenør AS

Resultatregnskap  
Balanse  
Noter til regnskapet

Org.nr.: 922 018 537



### Resultatregnskap

Saga Byggentreprenør AS

Driftsinntekter og driftskostnader	Note	2020	2019
Salgsinntekt		5 078 234	4 447 422
Annen driftsinntekt	1	28 406	0
<b>Sum driftsinntekter</b>		<b>5 106 640</b>	<b>4 447 422</b>
Varekostnad		2 462 533	2 332 168
End. beh. varer u.tilv. og ferdigvarer		0	-6 700
Lønnskostnad	6	1 800 249	1 179 912
Avskrivning av driftsmidler og immaterielle eiendeler	2	18 870	13 576
Annen driftskostnad	6	835 640	769 878
<b>Sum driftskostnader</b>		<b>5 117 293</b>	<b>4 288 833</b>
<b>Driftsresultat</b>		<b>-10 653</b>	<b>158 588</b>
<b>Finansinntekter og finanskostnader</b>			
Annen renteinntekt		74	77
Annen rentekostnad		6 954	14 511
<b>Resultat av finansposter</b>		<b>-6 880</b>	<b>-14 434</b>
<b>Resultat før skattekostnad</b>		<b>-17 533</b>	<b>144 154</b>
Skattekostnad	7	-3 396	27 423
<b>Årsresultat</b>	<b>5</b>	<b>-14 137</b>	<b>116 731</b>
<b>Overføringer</b>			
Avsatt til dekning av tidligere udekket tap		0	10 937
Avsatt til annen egenkapital	5	-14 137	105 794
<b>Sum overføringer</b>		<b>-14 137</b>	<b>116 731</b>



## Balanse

Saga Byggentreprenør AS

Eiendeler	Note	2020	2019
<b>Anleggsmidler</b>			
<b>Immaterielle eiendeler</b>			
<b>Varige driftsmidler</b>			
Driftsløsøre, inventar o.a. utstyr	2	61 905	80 775
<b>Sum varige driftsmidler</b>		<b>61 905</b>	<b>80 775</b>
<b>Finansielle anleggsmidler</b>			
Andre langsiktige fordringer		15 912	21 698
<b>Sum finansielle anleggsmidler</b>		<b>15 912</b>	<b>21 698</b>
<b>Sum anleggsmidler</b>		<b>77 817</b>	<b>102 473</b>
<b>Omløpsmidler</b>			
<b>Fordringer</b>			
Kundefordringer		375 807	690 142
Andre kortsiktige fordringer		50 947	87 583
<b>Sum fordringer</b>		<b>426 754</b>	<b>777 725</b>
<b>Investeringer</b>			
Bankinnskudd, kontanter o.l.	3	458 789	57 226
<b>Sum omløpsmidler</b>		<b>885 543</b>	<b>834 951</b>
<b>Sum eiendeler</b>		<b>963 359</b>	<b>937 424</b>



### Balanse

Saga Byggentreprenør AS

Egenkapital og gjeld	Note	2020	2019
<b>Egenkapital</b>			
<b>Innskutt egenkapital</b>			
Aksjekapital	4, 5	200 000	200 000
<b>Sum innskutt egenkapital</b>		<b>200 000</b>	<b>200 000</b>
<b>Opptjent egenkapital</b>			
Annen egenkapital	5	83 087	97 224
<b>Sum opptjent egenkapital</b>		<b>83 087</b>	<b>97 224</b>
<b>Sum egenkapital</b>	<b>8</b>	<b>283 087</b>	<b>297 224</b>
<b>Gjeld</b>			
<b>Avsetning for forpliktelser</b>			
Utsatt skatt	7	1 740	5 139
<b>Annen langsiktig gjeld</b>			
<b>Kortsiktig gjeld</b>			
Gjeld til kredittinstitusjoner		0	20 095
Leverandørgjeld		329 878	259 239
Betalbar skatt	7	3	22 284
Skyldig offentlige avgifter		161 161	187 632
Annen kortsiktig gjeld		187 490	145 812
<b>Sum kortsiktig gjeld</b>		<b>678 533</b>	<b>635 061</b>
<b>Sum gjeld</b>		<b>680 273</b>	<b>640 200</b>
<b>Sum egenkapital og gjeld</b>		<b>963 359</b>	<b>937 424</b>



**Balanse**

Saga Byggentreprenør AS  
Færder, 05.03.2021  
Styret i Saga Byggentreprenør AS

---

Tor-Henrik Rød  
styreleder

---

Karl Fredrik Landsrød  
styremedlem

---

Henrik Solvang  
styremedlem

---

Rolf Eilerås  
daglig leder



Saga Byggentreprenør AS

NOTER TIL ÅRSREGNSKAP 2020

## Regnskapsprinsipper

Årsregnskapet er satt opp i samsvar med regnskapsloven og NRS 8 - God regnskapskikk for små foretak.

### Salgsinntekter

Inntektsføring ved salg av varer skjer på leveringstidspunktet. Tjenester inntektsføres etter hvert som de leveres.

### Skatt

Skattekostnaden i resultatregnskapet omfatter både periodens betalbare skatt og endring i utsatt skatt. Utsatt skatt er beregnet med 22 % på grunnlag av de midlertidige forskjeller som eksisterer mellom regnskapsmessige og skattemessige verdier, samt ligningsmessig underskudd til fremføring ved utgangen av regnskapsåret. Skatteøkende og skattereduserende midlertidige forskjeller som reverserer eller kan reverseres i samme periode er utlignet og nettoført. Netto utsatt skattefordel balanseføres i den grad det er sannsynlig at denne kan bli nyttiggjort.

### Klassifisering og vurdering av anleggsmidler

Anleggsmidler omfatter eiendeler bestemt til varig eie og bruk. Anleggsmidler er vurdert til anskaffelseskost. Varige driftsmidler balanseføres og avskrives over driftsmidlets økonomiske levetid.

### Klassifisering og vurdering av omløpsmidler

Omløpsmidler og kortsiktig gjeld omfatter normalt poster som forfaller til betaling innen ett år etter balansedagen, samt poster som knytter seg til varekretsløpet. Omløpsmidler vurderes til laveste verdi av anskaffelseskost og virkelig verdi.

### Varige driftsmidler

Varige driftsmidler føres i balansen til anskaffelseskost, fratrukket akkumulerte av- og nedskrivninger. Dersom den virkelige verdien av et driftsmiddel er lavere enn balanseverdi, og dette skyldes årsaker som ikke antas å være forbigående, skrives driftsmidlet ned til virkelig verdi. Kostnader forbundet med normalt vedlikehold og reparasjoner blir løpende kostnadsført. Kostnader ved større utskiftninger og fornyelser som øker driftsmidlenes levetid vesentlig, aktiveres. Driftsmidler som erstattes, kostnadsføres. Et driftsmiddel anses som varig dersom det har en økonomisk levetid på over 3 år, samt en kostpris på over kroner 15.000.

### Fordringer

Kundefordringer og andre fordringer oppføres til pålydende etter fradrag for avsetning til forventet tap. Avsetning til tap gjøres på grunnlag av en individuell vurdering av de enkelte fordringene. I tillegg gjøres det for øvrige kundefordringer en uspesifisert avsetning for å dekke antatt tap.

### Pensjonsforpliktelser



Saga Byggentreprenør AS

NOTER TIL ÅRSREGNSKAP 2020

## Note 1 Offentlig tilskudd fra kompensasjonsordningen for næringslivet

Selskapet har i 2020 mottatt tilskudd med kr. 28 406. Dette er inntektsført som annen driftsinntekt.

## Note 2 Varige driftsmidler

	Driftsløsøre/ Inventar	Kontor- maskiner	Sum
Anskaffelseskost 01.01.2020	51 750	42 600	94 350
Tilgang kjøpte driftsmidler	0	0	0
Avgang solgte driftsmidler	0	0	0
<b>Anskaffelseskost 31.12.2020</b>	<b>51 750</b>	<b>42 600</b>	<b>94 350</b>
Akkumulerte avskrivninger	17 679	14 766	32 445
<b>Bokført verdi pr. 31.12.2020</b>	<b>34 071</b>	<b>27 834</b>	<b>61 905</b>
Årets avskrivninger	10 350	8 520	18 870
Økonomisk levetid	5 år	5 år	
Avskrivningsplan	Lineær	Lineær	

## Note 3 Bankinnskudd

Innestående midler på skattetrekkskonto (bundne midler) er på kr. 58 262.

## Note 4 Aksjonærer

Aksjekapitalen i Saga Byggentreprenør AS pr. 31.12 består av:

	Antall	Pålydende	Bokført
Ordinære aksjer	1 000	200,0	200 000
<b>Sum</b>	<b>1 000</b>		<b>200 000</b>

### Eierstruktur

De største aksjonærene i % pr. 31.12 var:

	Ordinære	Eierandel	Stemmeandel
T.M. RØD HOLDING AS	440	44,0	44,0
KFL INVEST AS	340	34,0	34,0
HENRIK SOLVANG HOLDING AS	220	22,0	22,0
<b>Totalt antall aksjer</b>	<b>1 000</b>	<b>100,0</b>	<b>100,0</b>



Saga Byggentreprenør AS

NOTER TIL ÅRSREGNSKAP 2020

## Note 5 Egenkapital

	Aksjekapital	Annen egenkapital	Sum egenkapital
<b>Pr 01.01.2020</b>	<b>200 000</b>	<b>97 224</b>	<b>297 224</b>
Årets resultat		-14 137	-14 137
<b>Pr 31.12.2020</b>	<b>200 000</b>	<b>83 087</b>	<b>283 087</b>

## Note 6 Lønnskostnader og ytelser, godtgjørelser til daglig leder, styret og revisor

Lønnskostnader	2020	2019
Lønninger	1 534 275	984 052
Arbeidsgiveravgift	214 588	164 988
Pensjonskostnader	31 940	0
Andre ytelser	19 446	30 872
<b>Sum</b>	<b>1 800 249</b>	<b>1 179 912</b>

Selskapet har i 2020 sysselsatt 3 årsverk.

### Pensjonsforpliktelser

Selskapet er pliktig til å ha tjenstepensjonsordning etter lov om obligatorisk tjenstepensjon. Selskapets pensjonsordning tilfredsstiller kravene i denne lov.

Ytelser til ledende personer	Daglig leder
Lønn	516 750
Pensjonskostnader	20 670
Annen godtgjørelse	4 432
<b>Sum</b>	<b>541 852</b>

### Lån og sikkerhetsstillelse til ledende ansatte, tillitsvalgte og aksjeeiere mv.

Det er ikke gitt lån eller stilt sikkerhet til daglig leder, styrets leder eller andre nærstående parter.

### Revisor

Selskapet har fravalgt revisjon og har derfor ingen kostnader knyttet til dette.



Saga Byggentreprenør AS

NOTER TIL ÅRSREGNSKAP 2020

## Note 7 Skatt

<b>Årets skattekostnad</b>	<b>2020</b>	<b>2019</b>
Resultatført skatt på ordinært resultat:		
Betalbar skatt	3	22 284
Endring i utsatt skatt	-3 399	5 139
<b>Skattekostnad ordinært resultat</b>	<b>-3 396</b>	<b>27 423</b>
Skattepliktig inntekt:		
Ordinært resultat før skatt	-17 533	144 153
Permanente forskjeller	2 100	750
Endring i midlertidige forskjeller	15 447	-23 357
Anvendelse av fremførbart underskudd	0	-20 257
<b>Skattepliktig inntekt</b>	<b>14</b>	<b>101 289</b>
Betalbar skatt i balansen:		
Betalbar skatt på årets resultat	3	22 284
<b>Sum betalbar skatt i balansen</b>	<b>3</b>	<b>22 284</b>

Skatteeffekten av midlertidige forskjeller som har gitt opphav til utsatt skatt og utsatte skattefordeler, spesifisert på typer av midlertidige forskjeller

	<b>2020</b>	<b>2019</b>	<b>Endring</b>
Varige driftsmidler	7 911	9 555	1 644
Fordringer	0	13 803	13 803
<b>Sum</b>	<b>7 911</b>	<b>23 358</b>	<b>15 447</b>
<b>Grunnlag for utsatt skatt</b>	<b>7 911</b>	<b>23 358</b>	<b>15 447</b>
<b>Utsatt skatt (22 %)</b>	<b>1 740</b>	<b>5 139</b>	<b>3 398</b>

## Note 8 Hendelser etter balansedagen og fortsatt drift

Aktivitetsnivået i 2020, selskapets første driftsår har vært noe lavere enn forventet. Styret anser at dette skyldes koronasituasjonen.

Styret er positive til utviklingen i 2021. Ordreservene for året er tilfredsstillende og bygger opp under omsetningsmålet på mkr 10 for året under ett. Den opplevde lave etterspørselen som selskapet erfarte i 2020 synes erstattet av et mer normalt etterspørselsnivå i begynnelsen av 2021.

Selskapet er bemannet på en god måte for å fasilitere aktivitetsøkningen i 2021 og det vurderes å ikke foreligge noen videre risiko for tilgang på produksjonsfaktorer.

Styret anser at likviditeten og finansieringsmulighetene er gode.

Hendelsen anses ikke å ha skapt vesentlig usikkerhet om foretakets evne til fortsatt drift.

Årsregnskapet er derfor avlagt under forutsetning om fortsatt drift.