



ÅRSREGNSKAPET FOR REGNSKAPSÅRET 2023 - GENERELL INFORMASJON

Enheten

Organisasjonsnummer: 930 240 664
Organisasjonsform: Aksjeselskap
Foretaksnavn: KG AUKAN HOLDING AS
Forretningsadresse: Skansegata 9
7014 TRONDHEIM

Regnskapsår

Årsregnskapets periode: 01.01.2023 - 31.12.2023

Konsern

Morselskap i konsern: Nei

Regnskapsregler

Regler for små foretak benyttet: Ja
Benyttet ved utarbeidelsen av årsregnskapet til selskapet: Regnskapslovens alminnelige regler

Årsregnskapet fastsatt av kompetent organ

Bekreftet av representant for selskapet: Kåre Gunnar Aukan
Dato for fastsettelse av årsregnskapet: 19.04.2024

Grunnlag for avgivelse

År 2023: Årsregnskapet er elektronisk innlevert
År 2022: Tall er hentet fra elektronisk innlevert årsregnskap fra 2023

Det er ikke krav til at årsregnskapet m.v. som sendes til Regnskapsregisteret er undertegnet. Kontrollen på at dette er utført ligger hos revisor/enhetens øverste organ. Sikkerheten ivaretas ved at innsender har rolle/rettighet for innsending av årsregnskapet via Altinn, og ved at det bekreftes at årsregnskapet er fastsatt av kompetent organ.

Brønnøysundregistrene, 27.05.2025



Resultatregnskap

Beløp i: NOK	Note	2023	2022
RESULTATREGNSKAP			
Inntekter			
Sum inntekter		0	0
Kostnader			
Lønnskostnad	1	0	0
Annen driftskostnad		20	2
Sum kostnader		20	2
Driftsresultat		-20	-2
Finansinntekter og finanskostnader			
Inntekt på investering i datterselskap og tilknyttet selskap		616 400	0
Annen renteinntekt		1 172	43
Verdiøkning av finansielle instrumenter vurdert til virkelig verdi	2	22 255	0
Sum finansinntekter		639 827	43
Sum finanskostnader		0	0
Netto finans		639 827	43
Resultat før skattekostnad		639 807	41
Skattekostnad	3, 4	4 321	-1 216
Årsresultat		635 486	1 257
Overføringer og disponeringer			
Annen egenkapital	5	635 486	1 257
Sum overføringer og disponeringer		635 486	1 257



Balanse

Beløp i: NOK	Note	2023	2022
BALANSE - EIENDELER			
Anleggsmidler			
Immaterielle eiendeler			
Utsatt skattefordel	3, 4	12 157	16 478
Sum immaterielle eiendeler		12 157	16 478
Varige driftsmidler			
Sum varige driftsmidler		0	0
Finansielle anleggsmidler			
Investeringer i aksjer og andeler		1 176 507	1 176 507
Sum finansielle anleggsmidler		1 176 507	1 176 507
Sum anleggsmidler		1 188 664	1 192 985
Omløpsmidler			
Varer			
Sum varer		0	0
Fordringer			
Andre kortsiktige fordringer		1 840	1 840
Sum fordringer		1 840	1 840
Investeringer			
Andre finansielle instrumenter	2	622 605	0
Sum investeringer		622 605	0
Bankinnskudd, kontanter og lignende			
Bankinnskudd, kontanter og lignende		259 974	242 672
Sum bankinnskudd, kontanter og lignende		259 974	242 672
Sum omløpsmidler		884 419	244 512
SUM EIENDELER		2 073 083	1 437 497



Balanse

Beløp i: NOK	Note	2023	2022
BALANSE - EGENKAPITAL OG GJELD			
Egenkapital			
Innskutt egenkapital			
Aksjekapital	5, 6	30 360	30 360
Overkurs	5	96 481	96 481
Sum innskutt egenkapital		126 841	126 841
Opptjent egenkapital			
Annen egenkapital	5	1 944 487	1 309 001
Sum opptjent egenkapital		1 944 487	1 309 001
Sum egenkapital		2 071 328	1 435 843
Gjeld			
Langsiktig gjeld			
Sum avsetninger for forpliktelser		0	0
Annen langsiktig gjeld			
Sum annen langsiktig gjeld		0	0
Sum langsiktig gjeld		0	0
Kortsiktig gjeld			
Annen kortsiktig gjeld		1 755	1 655
Sum kortsiktig gjeld		1 755	1 655
Sum gjeld		1 755	1 655
SUM EGENKAPITAL OG GJELD		2 073 083	1 437 497



Brønnøysundregistrene

ÅRSREGNSKAP FOR REGNSKAPSÅRET 2023 - GENERELL INFORMASJON

Journalnummer: 2024 379092

Enheten

Organisasjonsnummer: 930 240 664
Organisasjonsform: Aksjeselskap
Foretaksnavn: KG AUKAN HOLDING AS
Forretningsadresse: Skansegata 9
7014 TRONDHEIM

Regnskapsår

Årsregnskapets periode: 01.01.2023 - 31.12.2023

Konsern

Morselskap i konsern: Nei

Regnskapsregler

Regler for små foretak benyttet: Ja
Benyttet ved utarbeidelsen av
årsregnskapet til selskapet: Regnskapslovens alminnelige regler

Årsregnskapet fastsatt av kompetent organ

Bekreftet av representant for selskapet: Kåre Gunnar Aukan
Dato for fastsettelse av årsregnskapet: 19.04.2024

Revisjon

Selskapet har besluttet at årsregnskapet
ikke skal revideres: Ja
Årsregnskapet er utarbeidet av ekstern
autorisert regnskapsfører: Ja
Ekstern autorisert regnskapsfører har i
løpet av regnskapsåret bistått ved den
løpende regnskapsføringen eller utført
andre tjenester for selskapet enn å
utarbeide årsregnskapet: Ja

Grunnlag for avgivelse

År 2023: Årsregnskap er elektronisk innlevert.
År 2022: Tall er hentet fra elektronisk innlevert årsregnskap fra 2023.

Det er ikke krav til at årsregnskapet m.v. som sendes til Regnskapsregisteret er undertegnet. Kontrollen på at dette er utført ligger hos revisor/enhetens øverste organ. Sikkerheten ivaretas ved at innsender har rolle/rettighet for innsending av årsregnskapet via Altinn, og ved at det bekreftes at årsregnskapet er fastsatt av kompetent organ.

Brønnøysundregistrene, 27.04.2024

Brønnøysundregistrene
Postadresse: Postboks 900, 8910 Brønnøysund
Telefon: 75 00 75 00
E-post: firmapost@brreg.no Internett: www.brreg.no
Organisasjonsnummer: 974 760 673



Organisasjonsnr: 930 240 664
KG AUKAN HOLDING AS

RESULTATREGNSKAP

Beløp i: NOK	Note	2023	2022
RESULTATREGNSKAP			
Inntekter			
Sum inntekter		0	0
Kostnader			
Lønnskostnad	1	0	0
Annen driftskostnad		20	2
Sum kostnader		20	2
Driftsresultat		-20	-2
Finansinntekter og finanskostnader			
Inntekt på investering i datterselskap og tilknyttet selskap		616 400	0
Annen renteinntekt		1 172	43
Verdiøkning av finansielle instrumenter vurdert til virkelig verdi	2	22 255	0
Sum finansinntekter		639 827	43
Sum finanskostnader		0	0
Netto finans		639 827	43
Resultat før skattekostnad		639 807	41
Skattekostnad	3, 4	4 321	-1 216
Årsresultat		635 486	1 257
Overføringer og disponeringer			
Annen egenkapital	5	635 486	1 257
Sum overføringer og disponeringer		635 486	1 257



Organisasjonsnr: 930 240 664
KG AUKAN HOLDING AS

BALANSE

Beløp i: NOK	Note	2023	2022
BALANSE - EIENDELER			
Anleggsmidler			
Immaterielle eiendeler			
Utsatt skattefordel	3, 4	12 157	16 478
Sum immaterielle eiendeler		12 157	16 478
Varige driftsmidler			
Sum varige driftsmidler		0	0
Finansielle anleggsmidler			
Investeringer i aksjer og andeler		1 176 507	1 176 507
Sum finansielle anleggsmidler		1 176 507	1 176 507
Sum anleggsmidler		1 188 664	1 192 985
Omløpsmidler			
Varer			
Sum varer		0	0
Fordringer			
Andre kortsiktige fordringer		1 840	1 840
Sum fordringer		1 840	1 840
Investeringer			
Andre finansielle instrumenter	2	622 605	0
Sum investeringer		622 605	0
Bankinnskudd, kontanter og lignende			
Bankinnskudd, kontanter og lignende		259 974	242 672
Sum bankinnskudd, kontanter og lignende		259 974	242 672
Sum omløpsmidler		884 419	244 512
SUM EIENDELER		2 073 083	1 437 497
BALANSE - EGENKAPITAL OG GJELD			
Egenkapital			
Innskutt egenkapital			
Aksjekapital	5, 6	30 360	30 360



Overkurs	5	96 481	96 481
Sum innskutt egenkapital		126 841	126 841
Opptjent egenkapital			
Annen egenkapital	5	1 944 487	1 309 001
Sum opptjent egenkapital		1 944 487	1 309 001
Sum egenkapital		2 071 328	1 435 843
Gjeld			
Langsiktig gjeld			
Sum avsetninger for forpliktelser		0	0
Annen langsiktig gjeld		0	0
Sum annen langsiktig gjeld		0	0
Sum langsiktig gjeld		0	0
Kortsiktig gjeld			
Annen kortsiktig gjeld		1 755	1 655
Sum kortsiktig gjeld		1 755	1 655
Sum gjeld		1 755	1 655
SUM EGENKAPITAL OG GJELD		2 073 083	1 437 497



Organisasjonsnr: 930 240 664
KG AUKAN HOLDING AS

NOTEOPPLYSNINGER - SELSKAP - alle poster oppgitt i hele tall

Note

Regnskapsprinsipper

Årsregnskapet er satt opp i samsvar med regnskapsloven og god regnskapsskikk for små foretak. Klassifisering og vurdering av balanseposter Anleggsmidler er eiendeler bestemt til varig eie eller bruk. Eiendeler som er knyttet til varekretsløpet er klassifisert som omløpsmidler. Fordringer klassifiseres som omløpsmidler hvis de forfaller til betaling innen ett år etter transaksjonsdagen. Omløpsmidler vurderes til laveste av anskaffelseskost og virkelig verdi. Kortsiktig gjeld balanseføres til nominelt beløp på etableringstidspunktet. Anleggsmidler vurderes til anskaffelseskost. Varige anleggsmidler avskrives etter en fornuftig avskrivningsplan. Anleggsmidlene nedskrives til virkelig verdi ved verdifall som ikke forventes å være forbigående. Langsiktig gjeld med unntak av andre avsetninger balanseføres til nominelt beløp på etableringstidspunktet. Fordringer Kundefordringer og andre fordringer er oppført i balansen til pålydende etter fradrag for avsetning til forventet tap. Avsetning til tap gjøres på grunnlag av individuelle vurderinger av de enkelte fordringene. Forøvrig er følgende regnskapsprinsipper anvendt: FIFO-metoden for tilordning av anskaffelseskost for ombyttbare finansielle eiendeler, laveste verdis prinsipp for markedsbaserte finansielle omløpsmidler. Skatt Skattekostnaden i resultatregnskapet omfatter både periodens betalbare skatt og endring i utsatt skatt. Utsatt skatt er beregnet med 22% på grunnlag av de midlertidige forskjeller som eksisterer mellom regnskapsmessige og skattemessige verdier, samt skattemessig underskudd til fremføring ved utgangen av regnskapsåret. Skatteøkende og skattereduserende midlertidige forskjeller som reverserer eller kan reversere i samme periode er fastsatt og skattevirkningen er beregnet på nettogrunnlaget. Selskapet har ikke endret regnskapsprinsipp fra 2022 til 2023.

Note

1

Antall årsverk i regnskapsåret
0.00

<u>Sum</u>	<u>Beløp</u>
<u>Balanseført verdi 31.12.</u>	<u>Varige driftsmidler Immaterielle eiend.</u>

Konsernregnskap

Morselskapet sitt navn

Forretningskontor for morselskapet



Begrunnelse for at datterselskap er utelatt fra konsolideringen

Samlet beløp - tilknyttet selskap Årets Fjorårets

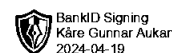
Samlet beløp - foretak i samme konsern Årets Fjorårets

Samlet beløp - foretak i samme konsern Årets Fjorårets

Samlet beløp - felles kontrollert virksomhet Årets Fjorårets

Pantstillelse Beløp


Beholdning av egne aksjer Antall Pålydende Andel av aksjek.



Årsregnskap for
KG AUKAN HOLDING AS
930240664
Regnskapsår
01.01.2023 - 31.12.2023



KG AUKAN HOLDING AS
930 240 664

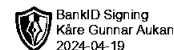


Resultatregnskap

	Note	2023	15.08 - 31.12.2022
Driftskostnader			
Annen driftskostnad		20	2
Sum driftskostnader		20	2
Driftsresultat		-20	-2
Finansinntekter			
Inntekt på investering i datterselskap og tilknyttet selskap		616 400	0
Annen renteinntekt		1 172	43
Verdiøkning av finansielle instrumenter vurdert til virkelig verdi	2	22 255	0
Sum finansinntekter		639 827	43
Netto finans		639 827	43
Resultat før skattekostnad		639 807	41
Skattekostnad	3, 4	4 321	-1 216
Årsresultat		635 486	1 257
Overføringer			
Annen egenkapital	5	635 486	1 257
Sum overføringer		635 486	1 257



KG AUKAN HOLDING AS
930 240 664



Balanse

	Note	31.12.2023	31.12.2022
EIENDELER			
Anleggsmidler			
Immaterielle eiendeler			
Utsatt skattefordel	3, 4	12 157	16 478
Sum immaterielle eiendeler		12 157	16 478
Finansielle anleggsmidler			
Investeringer i aksjer og andeler		1 176 507	1 176 507
Sum finansielle anleggsmidler		1 176 507	1 176 507
Sum anleggsmidler		1 188 664	1 192 985
Omløpsmidler			
Fordringer			
Andre kortsiktige fordringer		1 840	1 840
Sum fordringer		1 840	1 840
Investeringer			
Andre finansielle instrumenter	2	622 605	0
Sum investeringer		622 605	0
Bankinnskudd, kontanter og lignende			
Bankinnskudd, kontanter og lignende		259 974	242 672
Sum bankinnskudd, kontanter og lignende		259 974	242 672
Sum omløpsmidler		884 419	244 512
SUM EIENDELER		2 073 083	1 437 497



KG AUKAN HOLDING AS
930 240 664



Balanse

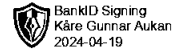
	Note	31.12.2023	31.12.2022
EGENKAPITAL OG GJELD			
Egenkapital			
Innskutt egenkapital			
Aksjekapital	5, 6	30 360	30 360
Overkurs	5	96 481	96 481
Sum innskutt egenkapital		126 841	126 841
Opptjent egenkapital			
Annen egenkapital	5	1 944 487	1 309 001
Sum opptjent egenkapital		1 944 487	1 309 001
Sum egenkapital		2 071 328	1 435 843
Gjeld			
Kortsiktig gjeld			
Annen kortsiktig gjeld		1 755	1 655
Sum kortsiktig gjeld		1 755	1 655
Sum gjeld		1 755	1 655
SUM EGENKAPITAL OG GJELD		2 073 083	1 437 497

Trondheim, 19.04.2024

Kåre Gunnar Aukan
styrets leder



KG AUKAN HOLDING AS
930 240 664



Noter

Regnskapsprinsipper

Årsregnskapet er satt opp i samsvar med regnskapsloven og god regnskapsskikk for små foretak.

Klassifisering og vurdering av balanseposter

Anleggsmidler er eiendeler bestemt til varig eie eller bruk. Eiendeler som er knyttet til varekretsløpet er klassifisert som omløpsmidler. Fordringer klassifiseres som omløpsmidler hvis de forfaller til betaling innen ett år etter transaksjonsdagen.

Omløpsmidler vurderes til laveste av anskaffelseskost og virkelig verdi. Kortsiktig gjeld balanseføres til nominelt beløp på etableringstidspunktet. Anleggsmidler vurderes til anskaffelseskost. Varige anleggsmidler avskrives etter en fornuftig avskrivningsplan. Anleggsmidlene nedskrives til virkelig verdi ved verdifall som ikke forventes å være forbigående. Langsiktig gjeld med unntak av andre avsetninger balanseføres til nominelt beløp på etableringstidspunktet.

Fordringer

Kundefordringer og andre fordringer er oppført i balansen til pålydende etter fradrag for avsetning til forventet tap. Avsetning til tap gjøres på grunnlag av individuelle vurderinger av de enkelte fordringene.

Forøvrig er følgende regnskapsprinsipper anvendt:

FIFO-metoden for tilordning av anskaffelseskost for ombyttbare finansielle eiendeler, laveste verdis prinsipp for markedsbaserte finansielle omløpsmidler.

Skatt

Skattekostnaden i resultatregnskapet omfatter både periodens betalbare skatt og endring i utsatt skatt. Utsatt skatt er beregnet med 22% på grunnlag av de midlertidige forskjeller som eksisterer mellom regnskapsmessige og skattemessige verdier, samt skattemessig underskudd til fremføring ved utgangen av regnskapsåret. Skatteøkende og skattereduserende midlertidige forskjeller som reverserer eller kan reversere i samme periode er fastsatt og skattevirkningen er beregnet på nettogrunnlaget.

Selskapet har ikke endret regnskapsprinsipp fra 2022 til 2023.

Note 1 - Antall årsverk

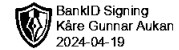
Selskapet har ikke hatt ansatte i løpet av regnskapsåret.

Note 2 - Virkelig verdi av finansielle instrumenter

Eiendel	Bokført verdi	Resultatført verdiendring
Handelsbanken Amerika Tema	310 099	10 099
Handelsbanken Global Index	312 506	12 156
Sum	622 605	22 255



KG AUKAN HOLDING AS
930 240 664



Note 3 - Spesifisering av skatt

	2023	15.08 - 31.12.2022
Skattekostnad		
+/- Endringer i utsatt skatt/utsatt skattefordel	4 321	-1 216
Skattekostnad	4 321	-1 216
Skattepliktig inntekt		
Resultat før skatt	639 807	41
Permanente forskjeller	-620 163	-5 570
+/- Endring i midlertidige forskjeller	0	-69 374
- Anvendelse av fremførbart underskudd	-19 644	0
Skattepliktig inntekt	0	-74 903

Note 4 - Midlertidige forskjeller - utsatt skatt/skattefordel

Utsatt skatt/utsatt skattefordel i balansen avsettes på grunnlag av forskjeller mellom regnskapsmessige og skattemessige verdier i henhold til norsk regnskapsstandard for skatt.

Midlertidige skatteøkende og skattereduserende forskjeller som kan utlignes er nettoført.

Midlertidige forskjeller knyttet til:	01.01.2023	31.12.2023	Endring
Fremførbart underskudd	-74 903	-55 259	-19 644
Netto forskjeller	-74 903	-55 259	-19 644
Sum midlertidige forskjeller som påvirker betalbar skatt	-74 903	-55 259	-19 644
Utsatt skattefordel 31.12.2023 basert på 22 %	-16 478	-12 157	-4 321

Note 5 - Egenkapital

	Selskapskapital	Overkurs	Opptjent egenkapital	Sum
Egenkapital 31.12.2022	30 360	96 481	1 309 001	1 435 843
Årsresultat	0	0	635 486	635 486
Egenkapital 31.12.2023	30 360	96 481	1 944 487	2 071 328

Note 6 - Aksjekapital

Aksjeklasse	Antall aksjer	Aksjenes pålydende	Bokført verdi
Ordinære	4 600	6,6	30 360
Aksjonærer	Antall aksjer	Eierandel %	Aksjeklasse
Kåre Gunnar Aukan	4 600	100,00	Ordinære