



ÅRSREGNSKAPET FOR REGNSKAPSÅRET 2019 - GENERELL INFORMASJON

Enheten

Organisasjonsnummer: 915 026 443
Organisasjonsform: Aksjeselskap
Foretaksnavn: BRI OFFSHORE AS
Forretningsadresse: Forusbeen 210
4313 SANDNES

Regnskapsår

Årsregnskapets periode: 01.01.2019 - 31.12.2019

Konsern

Morselskap i konsern: Nei

Regnskapsregler

Regler for små foretak benyttet: Ja
Benyttet ved utarbeidelsen av årsregnskapet til selskapet: Regnskapslovens alminnelige regler

Årsregnskapet fastsatt av kompetent organ

Bekreftet av representant for selskapet: Bjørn Rygg
Dato for fastsettelse av årsregnskapet: 05.06.2020

Grunnlag for avgivelse

År 2019: Årsregnskapet er elektronisk innlevert
År 2018: Tall er hentet fra elektronisk innlevert årsregnskap fra 2019

Det er ikke krav til at årsregnskapet m.v. som sendes til Regnskapsregisteret er undertegnet. Kontrollen på at dette er utført ligger hos revisor/enhetens øverste organ. Sikkerheten ivaretas ved at innsender har rolle/rettighet for innsending av årsregnskapet via Altinn, og ved at det bekreftes at årsregnskapet er fastsatt av kompetent organ.

Brønnøysundregistrene, 01.09.2021



Resultatregnskap

Beløp i: NOK	Note	2019	2018
RESULTATREGNSKAP			
Inntekter			
Salgsinntekt			3 561 756
Sum inntekter			3 561 756
Kostnader			
Varekostnad			3 235 914
Lønnskostnad	2		250 985
Avskrivning	9		65 000
Nedskrivning av varige driftsmidler og immaterielle eiendeler	9		48 000
Annen driftskostnad	2	61 003	183 374
Sum kostnader		61 003	3 783 273
Driftsresultat		-61 003	-221 517
Finansinntekter og finanskostnader			
Renteinntekt fra foretak i samme konsern		184 029	211 659
Annen finansinntekt			272 903
Sum finansinntekter		184 029	484 562
Rentekostnad til foretak i samme konsern		15 113	75 846
Annen rentekostnad		353 453	290 882
Annen finanskostnad			70 351
Sum finanskostnader		368 566	437 079
Netto finans		-184 537	47 483
Ordinært resultat før skattekostnad		-245 540	-174 033
Skattekostnad på ordinært resultat	7	-54 019	-34 926
Ordinært resultat etter skattekostnad		-191 521	-139 107
Årsresultat		-191 521	-139 107
Årsresultat etter minoritetsinteresser		-191 521	-139 107
Totalresultat		-191 521	-139 107



Resultatregnskap

Beløp i: NOK	Note	2019	2018
Overføringer og disponeringer			
Avsatt til annen egenkapital		-191 521	-139 107
Sum overføringer og disponeringer		-191 521	-139 107



Balanse

Beløp i: NOK	Note	2019	2018
BALANSE - EIENDELER			
Anleggsmidler			
Immaterielle eiendeler			
Utsatt skattefordel	7	166 261	112 242
Sum immaterielle eiendeler		166 261	112 242
Maskiner og anlegg	9		
Driftsløsøre, inventar o.a. utstyr	9		
Finansielle anleggsmidler			
Lån til foretak i samme konsern	4	3 933 527	3 966 838
Andre langsiktige fordringer	3	1 376 910	1 329 180
Sum finansielle anleggsmidler		5 310 437	5 296 018
Sum anleggsmidler		5 476 698	5 408 260
Omløpsmidler			
Varer			
Fordringer			
Kundefordringer	4	625 104	651 091
Andre kortsiktige fordringer		33 763	2 500
Sum fordringer		658 867	653 591
Sum omløpsmidler		658 867	653 591
SUM EIENDELER		6 135 564	6 061 851
BALANSE - EGENKAPITAL OG GJELD			
Egenkapital			
Innskutt egenkapital			
Aksjekapital	5, 6	300 000	300 000
Overkurs		669 686	669 686
Sum innskutt egenkapital		969 686	969 686



Balanse

Beløp i: NOK	Note	2019	2018
Opptjent egenkapital			
Annen egenkapital		-229 686	-38 165
Sum opptjent egenkapital		-229 686	-38 165
Sum egenkapital	5	740 000	931 521
Gjeld			
Langsiktig gjeld			
Utsatt skatt	7		
Annen langsiktig gjeld			
Sum langsiktig gjeld		0	0
Kortsiktig gjeld			
Kassekreditt	3	4 055 519	4 057 541
Leverandørgjeld	4	638 116	651 364
Kortsiktig konserngjeld		701 557	421 054
Annen kortsiktig gjeld		372	372
Sum kortsiktig gjeld		5 395 564	5 130 331
Sum gjeld		5 395 564	5 130 331
SUM EGENKAPITAL OG GJELD		6 135 564	6 061 851



Resultatregnskap			
Bri Offshore AS			
Driftsinntekter og driftskostnader	Note	2019	2018
Salgsinntekt		0	3 561 756
Sum driftsinntekter		0	3 561 756
Varekostnad		0	3 235 914
Lønnskostnad	2	0	250 985
Avskrivning	9	0	65 000
Nedskrivning av driftsmidler og immaterielle eiendeler	9	0	48 000
Annen driftskostnad	2	61 003	183 374
Sum driftskostnader		61 003	3 783 273
Driftsresultat		-61 003	-221 517
Finansinntekter og finanskostnader			
Renteinntekt fra foretak i samme konsern		184 029	211 659
Annen finansinntekt		0	272 903
Rentekostnad til foretak i samme konsern		15 113	75 846
Annen rentekostnad		353 453	290 882
Annen finanskostnad		0	70 351
Resultat av finansposter		-184 537	47 483
Ordinært resultat før skattekostnad		-245 540	-174 033
Skattekostnad på ordinært resultat	7	-54 019	-34 926
Ordinært resultat		-191 521	-139 107
Årsresultat		-191 521	-139 107
Overføringer			
Avsatt til annen egenkapital		-191 521	-139 107
Sum overføringer		-191 521	-139 107





Balanse			
Bri Offshore AS			
Eiendeler	Note	2019	2018
Utsatt skattefordel	7	166 261	112 242
Sum immaterielle eiendeler		166 261	112 242
Varige driftsmidler			
Finansielle anleggsmidler			
Lån til foretak i samme konsern	4	3 933 527	3 966 838
Andre langsiktige fordringer	3	1 376 910	1 329 180
Sum finansielle anleggsmidler		5 310 437	5 296 018
Sum anleggsmidler		5 476 698	5 408 260
Omløpsmidler			
Fordringer			
Kundefordringer	4	625 104	651 091
Andre kortsiktige fordringer		33 763	2 500
Sum fordringer		658 867	653 591
Sum omløpsmidler		658 867	653 591
Sum eiendeler		6 135 564	6 061 851
Bri Offshore AS		Side 1	





Balanse			
Bri Offshore AS			
	Note	2019	2018
Egenkapital og gjeld			
Innskutt egenkapital			
Aksjekapital	5, 6	300 000	300 000
Overkurs		669 686	669 686
Sum innskutt egenkapital		969 686	969 686
Opptjent egenkapital			
Annen egenkapital		-229 686	-38 165
Sum opptjent egenkapital		-229 686	-38 165
Sum egenkapital	5	740 000	931 521
Gjeld			
Kortsiktig gjeld			
Kassekreditt	3	4 055 519	4 057 541
Leverandørgjeld	4	638 116	651 364
Gjeld til selskap i samme konsern		701 557	421 054
Annen kortsiktig gjeld		372	372
Sum kortsiktig gjeld		5 395 564	5 130 331
Sum gjeld		5 395 564	5 130 331
Sum egenkapital og gjeld		6 135 564	6 061 851

Styret i Bri Offshore AS
05.06.2020


Bjørn Rygg
Styreleder


Ivar Hognestad
Styremedlem


Morten Kornbrekk Urrang
Styremedlem


Tor Atle Deisz
Styremedlem

Bri Offshore AS Side 2



BRI Offshore AS

Noteopplysninger til regnskap for 2019

Note 2 Lønnskostnader, antall ansatte, godtgjørelser, lån til ansatte mm.

Lønnskostnader	2019	2018
Lønninger	0	218 400
Arbeidsgiveravgift	0	31 799
Pensjonskostnader	0	9 239
Andre ytelser	0	-8 453
Sum	0	250 985

Gjennomsnittlig antall årsverk 0,00 0,25

Det er ikke gitt lån/sikkerhetsstillelse til daglig leder, styrets leder eller andre nærstående parter.

Obligatorisk tjenestepensjon

Selskapet har ingen ansatte i 2019. Selskapet er således ikke pliktig å ha tjenestepensjonsordning etter lov om obligatorisk tjenestepensjon.

Kostnadsført godtgjørelse til revisor	2019	2018
Lovpålagt revisjon (inkl. teknisk bistand med årsregnskap)	17 000	34 000
Skatterådgivning (inkl. teknisk bistand med ligningspapirer)	10 000	5 500
Annen bistand	0	0
Sum godtgjørelse til revisor	27 000	39 500

Beløp eks. mva

Note 3 Fordringer og gjeld

Selskapet har en langsiktig fordring mot aksjonær Norhull Management som forfaller til betaling senere enn 1 år etter balansedagen. Fordring renteberegnes med 3mnd gj.snitt NIBOR + 2%.

	2019	2018
Gjeld sikret ved pant	4 055 519	4 057 541

Balansført verdi av pantsatte eiendeler

Kundefordringer	625 104	651 091
Driftstilbehør	0	0
Sum	625 104	651 091

I tillegg har BR Industrier AS stilt selvskyldnergaranti pålydende kr. 4.000.000

Note 4 Mellomværende med selskap i samme konsern m.v.

	Kundefordringer		Andre fordringer	
	2019	2018	2019	2018
Foretak i konsernet BR Industrier	0	0	3 933 527	3 966 838
Sum	0	0	3 933 527	3 966 838

	Leverandørgjeld		Annen kortsiktig gjeld	
	2019	2018	2019	2018
Foretak i konsernet BR Industrier	638 116	638 116	701 557	421 054
Sum	638 116	638 116	701 557	421 054



BRI Offshore AS

Noteopplysninger til regnskap for 2019

Note 5 Egenkapital

Arets endring i egenkapital	Aksjekapital	Overkurs	Annen egenkapital	Sum
Egenkapital 01.01.	300 000	669 686	-38 165	931 521
Årets resultat	0	0	-191 521	-191 521
Egenkapital 31.12.	300 000	669 686	-229 686	740 000

Note 6 Aksjekapital og aksjonærinformasjon

Aksjekapitalen på kr. 300 000 består av 100 aksjer á kr. 3000

Oversikt over aksjonærene 31.12.

	Antall	Eierandel
BRI O&G Gruppen AS	75	75,0 %
Norhull Management AS	25	25,0 %
Totalt antall aksjer	100	75,0 %

Navn	Tittel	Indirekte eierandel
Bjørn Rygg	Styreleder	50,25 %
Morten Urrang	Styremedlem	9,37 %
Tor Atle Deisz	Styremedlem	12,38 %
Ivar Hognestad	Styremedlem	12,38 %

Note 7 Skatt

Arets skattekostnad fordeler seg på:	2019	2018
Betalbar skatt	0	0
Endring i utsatt skatt	-54 019	0
Sum skattekostnad	-54 019	0

Beregning av årets skattegrunnlag:

Resultat før skattekostnad	-245 540	-174 033
Permanente forskjeller	0	0
Endring i midlertidige forskjeller	85 918	184 020
Andre fradrag	0	0
Årets skattegrunnlag	-159 622	9 987
Anvendt underskudd til fremføring	0	-9 987
Grunnlag betalbar skatt	-159 622	0

Betalbar skatt før avgitt konsernbidrag	0	0
Skatteeffekt av avgitt konsernbidrag	0	0

Betalbar skatt i balansen	0	0
----------------------------------	----------	----------

Oversikt over midlertidige forskjeller:

Driftsmidler	276 929	336 859
Fordringer	-25 988	0
Sum midlertidige forskjeller	250 941	336 859
Andre forskjeller	0	0
Skattemessig fremførbart underskudd	-1 006 673	-847 050
Grunnlag utsatt skatt	-755 732	-510 191
22% utsatt skatt	-166 261	-112 242
Utsatt skattefordel (utsatt skatt) i balansen	-166 261	-112 242



BRI Offshore AS

Noteopplysninger til regnskap for 2019

Note 8 Lønnskostnader, antall ansatte, godtgjørelser, lån til ansatte mm.

Lønnskostnader	2019	2018
Lønninger	0	218 400
Arbeidsgiveravgift	0	31 799
Pensjonskostnader	0	9 239
Andre ytelser	0	-8 453
Sum	0	250 985

Gjennomsnittlig antall årsverk 0,00 0,25

Det er ikke gitt lån/sikkerhetsstillelse til daglig leder, styrets leder eller andre nærstående parter.

Obligatorisk tjenestepensjon

Selskapet har ingen ansatte i 2019. Selskapet er således ikke pliktig å ha tjenestepensjonsordning etter lov om obligatorisk tjenestepensjon.

Kostnadsført godtgjørelse til revisor	2019	2018
Lovpålagt revisjon (inkl. teknisk bistand med årsregnskap)	17 000	34 000
Skatterådgivning (inkl. teknisk bistand med ligningspapirer)	10 000	5 500
Annen bistand	0	0
Sum godtgjørelse til revisor	27 000	39 500

Beløp eks. mva