



ÅRSREGNSKAPET FOR REGNSKAPSÅRET 2022 - GENERELL INFORMASJON

Enheten

Organisasjonsnummer: 918 170 936
Organisasjonsform: Aksjeselskap
Foretaksnavn: 3 T HOLDING AS
Forretningsadresse: C/O SKARPNES AS
Industriveien 11
4879 GRIMSTAD

Regnskapsår

Årsregnskapets periode: 01.01.2022 - 31.12.2022

Konsern

Morselskap i konsern: Ja
Konsernregnskap lagt ved: Ja

Regnskapsregler

Regler for små foretak benyttet: Nei
Benyttet ved utarbeidelsen av årsregnskapet til selskapet: Regnskapslovens alminnelige regler
Benyttet ved utarbeidelsen av årsregnskapet til konsernet: Regnskapslovens alminnelige regler

Årsregnskapet fastsatt av kompetent organ

Bekreftet av representant for selskapet: Siv Astri Mong
Dato for fastsettelse av årsregnskapet: 30.05.2023

Grunnlag for avgivelse

År 2022: Årsregnskapet er elektronisk innlevert
År 2021: Tall er hentet fra elektronisk innlevert årsregnskap fra 2022

Det er ikke krav til at årsregnskapet m.v. som sendes til Regnskapsregisteret er undertegnet. Kontrollen på at dette er utført ligger hos revisor/enhetens øverste organ. Sikkerheten ivaretas ved at innsender har rolle/rettighet for innsending av årsregnskapet via Altinn, og ved at det bekreftes at årsregnskapet er fastsatt av kompetent organ.

Brønnøysundregistrene, 13.06.2024



Resultatregnskap

Beløp i: NOK	Note	2022	2021
RESULTATREGNSKAP			
Inntekter			
Salgsinntekt	1	0	0
Annen driftsinntekt	1		
Sum inntekter		0	0
Kostnader			
Lønnskostnad	2		
Avskrivning på varige driftsmidler og immaterielle eiendeler	3		
Annen driftskostnad	2	221 682	140 838
Sum kostnader		221 682	140 838
Driftsresultat		-221 682	-140 838
Finansinntekter og finanskostnader			
Inntekt på investering i datterselskap og tilknyttet selskap	4	3 000 000	
Renteinntekt fra foretak i samme konsern		242 349	295 928
Annen finansinntekt			886 867
Sum finansinntekter		3 242 349	1 182 795
Annen rentekostnad		1 820 269	914 206
Annen finanskostnad		536 307	1 188 000
Sum finanskostnader		2 356 576	2 102 206
Netto finans		885 773	-919 411
Ordinært resultat før skattekostnad		664 091	-1 060 249
Skattekostnad på ordinært resultat	5	146 100	28 106
Ordinært resultat etter skattekostnad		517 991	-1 088 355
Årsresultat		517 991	-1 088 355



Balanse

Beløp i: NOK	Note	2022	2021
BALANSE - EIENDELER			
Anleggsmidler			
Immaterielle eiendeler			
Finansielle anleggsmidler			
Investering i datterselskap	4	86 617 733	86 627 733
Lån til foretak i samme konsern	7	7 736 538	9 494 189
Sum finansielle anleggsmidler		94 354 271	96 121 922
Sum anleggsmidler		94 354 271	96 121 922
Omløpsmidler			
Varer			
Fordringer			
Andre fordringer		13 125	17 625
Konsernfordringer		4 000 000	3 019 095
Sum fordringer		4 013 125	3 036 720
Bankinnskudd, kontanter og lignende			
Bankinnskudd, kontanter og lignende	9	461 072	3 915 273
Sum bankinnskudd, kontanter og lignende		461 072	3 915 273
Sum omløpsmidler		4 474 197	6 951 993
SUM EIENDELER		98 828 468	103 073 915
BALANSE - EGENKAPITAL OG GJELD			
Egenkapital			
Innskutt egenkapital			
Selskapskapital	6,10	16 500 000	16 500 000
Overkurs	6	30 000 000	30 000 000
Sum innskutt egenkapital		46 500 000	46 500 000



Balanse

Beløp i: NOK	Note	2022	2021
Opptjent egenkapital			
Udekket tap	6	41 650	559 641
Sum opptjent egenkapital		-41 650	-559 641
Sum egenkapital		46 458 350	45 940 359
Gjeld			
Langsiktig gjeld			
Annen langsiktig gjeld			
Gjeld til kredittinstitusjoner	11	12 574 405	15 238 099
Annen langsiktig gjeld	12	39 527 577	38 025 136
Sum annen langsiktig gjeld		52 101 982	53 263 235
Sum langsiktig gjeld		52 101 982	53 263 235
Kortsiktig gjeld			
Leverandørgjeld		25 000	25 000
Betalbar skatt	5	146 100	
Annen kortsiktig gjeld	12	97 037	3 845 321
Sum kortsiktig gjeld		268 137	3 870 321
Sum gjeld		52 370 119	57 133 556
SUM EGENKAPITAL OG GJELD		98 828 469	103 073 915



Konsernets resultatregnskap

Beløp i: NOK	Note	2022	2021
RESULTATREGNSKAP			
Inntekter			
Salgsinntekt	1	274 563 455	158 063 260
Annen driftsinntekt	1	2 528 333	441 251
Sum inntekter		277 091 788	158 504 511
Kostnader			
Varekostnad		105 285 644	65 517 272
Lønnskostnad	2	54 360 160	38 174 742
Avskrivning på varige driftsmidler og immaterielle eiendeler	3	8 076 745	6 725 378
Annen driftskostnad	2	86 697 009	39 443 664
Sum kostnader		254 419 558	149 861 056
Driftsresultat		22 672 230	8 643 455
Finansinntekter og finanskostnader			
Inntekt på investering i TS og DS	4		660 912
Annen renteinntekt		10 174	11 187
Annen finansinntekt		613 212	1 244 527
Sum finansinntekter		623 386	1 916 626
Annen rentekostnad		4 369 249	2 380 758
Annen finanskostnad		1 459 417	573 289
Sum finanskostnader		5 828 666	2 954 047
Netto finans		-5 205 280	-1 037 421
Ordinært resultat før skattekostnad		17 466 950	7 606 034
Skattekostnad på ordinært resultat	5	4 060 511	2 099 916
Ordinært resultat etter skattekostnad		13 406 439	5 506 118
Årsresultat		13 406 439	5 506 118
Minoritetsinteresser	6	-336 627	617 340
Årsresultat etter minoritetsinteresser		13 743 066	4 888 778



Konsernets balanse

Beløp i: NOK	Note	2022	2021
BALANSE - EIENDELER			
Anleggsmidler			
Immaterielle eiendeler			
Konsesjoner, patenter, lisenser, varemerker og lignende rettigheter	3	10 328 590	11 697 230
Goodwill	3	20 240 000	22 620 000
Sum immaterielle eiendeler		30 568 590	34 317 230
Varige driftsmidler			
Driftsløsøre, inventar, verktøy, kontormaskiner og lignende	3	41 514 797	45 606 220
Sum varige driftsmidler		41 514 797	45 606 220
Finansielle anleggsmidler			
Investeringer i aksjer og andeler			15 000
Andre fordringer	3	4 720 840	4 170 098
Sum finansielle anleggsmidler		4 720 840	4 185 098
Sum anleggsmidler		76 804 227	84 108 548
Omløpsmidler			
Varer			
Varer	8	85 882 461	72 371 773
Sum varer		85 882 461	72 371 773
Fordringer			
Kundefordringer		45 897 809	39 498 006
Andre fordringer		8 291 580	5 994 167
Sum fordringer		54 189 389	45 492 173
Bankinnskudd, kontanter og lignende			
Bankinnskudd, kontanter og lignende	9	15 307 024	11 036 136
Sum bankinnskudd, kontanter og lignende		15 307 024	11 036 136
Sum omløpsmidler		155 378 874	128 900 082
SUM EIENDELER		232 183 101	213 008 630



Konsernets balanse

Beløp i: NOK	Note	2022	2021
BALANSE - EGENKAPITAL OG GJELD			
Egenkapital			
Innskutt egenkapital			
Selskapskapital	6, 10	16 500 000	16 500 000
Overkurs	6	30 000 000	30 000 000
Sum innskutt egenkapital		46 500 000	46 500 000
Opptjent egenkapital			
Annen egenkapital	6	13 214 954	253 647
Minoritetsinteresser	6	4 277 691	3 832 559
Sum opptjent egenkapital		17 492 645	4 086 206
Sum egenkapital		63 992 645	50 586 206
Gjeld			
Langsiktig gjeld			
Utsatt skatt	5	150 692	3 109 893
Utsatt inntektsføring			5 835 903
Andre avsetninger		8 067 853	
Sum avsetninger for forpliktelser		8 218 545	8 945 796
Annen langsiktig gjeld			
Gjeld til kredittinstitusjoner	11	30 389 417	46 216 119
Ansvarlig lånekapital	7		15 000 000
Øvrig langsiktig gjeld		58 462 265	41 081 809
Sum annen langsiktig gjeld		88 851 682	102 297 928
Sum langsiktig gjeld		97 070 227	111 243 724
Kortsiktig gjeld			
Gjeld til kredittinstitusjoner	11	21 613 710	11 880 017
Leverandørgjeld		18 201 857	14 903 842
Betalbar skatt	5	7 019 712	1 485 863
Skyldige offentlige avgifter		6 861 138	5 877 235
Annen kortsiktig gjeld	12	17 423 813	17 031 744
Sum kortsiktig gjeld		71 120 230	51 178 701



Konsernets balanse

Beløp i: NOK	Note	2022	2021
Sum gjeld		168 190 457	162 422 425
SUM EGENKAPITAL OG GJELD		232 183 102	213 008 631



3 T Holding AS

Årsberetning 2022

Virksomhetens art og hvor den drives

Selskapets virksomhet er å investere i andre selskaper. Selskapet er morselskap i et konsern hvor hovedvirksomheten er produksjon og salg av takprodukter. Datterselskapet Skarpnes AS driver produksjon og landsdekkende salg av betongtakstein med tilbehør, samt import av taktegl, stålplater og undertak for videresalg i Norge. Datterselskapet Reddal Sand AS driver produksjon og salg av sand- og steinmasser, ikke minst som tilslag til betong. Datterselskapet Alsvåg Plater AS driver produksjon og landsdekkende salg av tilpassede stålprofilplater til takflater i Norge.

Alsvåg Plater AS drives fra hovedkontoret sitt i Sortland. De øvrige selskapene i konsernet drives i Grimstad.

Redegjørelse for års- og konsernregnskapet

Morselskapet har ingen omsetning. Konsernets omsetning er på MNOK 277. En økning på MNOK 118 fra fjorår. Resultatet for morselskapet er et overskudd på MNOK 0,5. Resultatet for konsernet er et overskudd på MNOK 13 – en forbedring på MNOK 8 fra fjorår.

Morselskapets egenkapitalandel pr. 31.12.2022 er 47%, mens konsernets egenkapitalandel er på 28%.

Morselskapets netto likviditetsbeholdning pr. 31.12.2022 er MNOK 0,5 og konsernets likviditetsbeholdning pr. 31.12.2022 er MNOK 15 – en forbedring på MNOK 4 fra fjorår. Likviditeten i konsernet er tilfredsstillende. Konsernet har en positiv kontantstrøm fra operasjonelle aktiviteter på MNOK 2, en negativ kontantstrøm fra investeringsaktiviteter på MNOK 2 og en positiv kontantstrøm fra finansieringsaktiviteter på MNOK 4.

Styret mener års- og konsernregnskapet og årsberetningen gir et rettviseende bilde av morselskapets og konsernets finansielle stilling pr. 31.12 og resultat for 2022. Det er ikke inntrådt forhold etter regnskapsårets slutt som er av betydning for bedømmelsen av regnskapet.

Styret foreslår at morselskapets overskudd på MNOK 0,5 overføres til udekket tap.

Finansiell risiko konsern

Likviditet: Konsernet har ved årets utgang en kortsiktig gjeld til kredittinstitusjon på MNOK 22 og en langsiktig gjeld til kredittinstitusjon på MNOK 30.

Valutarisiko: Konsernet er eksponert for endringer i valutakurser da selskapene i konsernet foretar vesentlige innkjøp av varer i utenlandsk valuta. I tillegg er deler av den langsiktige gjelden til kredittinstitusjon i euro.

Kredittrisiko: Konsernets debitorer er i all hovedsak tilknyttet store kjeder og følgelig er risikoen for tap på kundefordringer begrenset. Alle nye kunder blir kredittvurdert og eksisterende kunder blir kontinuerlig kredittovervåket. Sannsynligheten for vesentlige tap er liten, men selskapene i konsernet har satt av i balansen poster tilsvarende mulige tap.



Rente- og gjeldsrisiko: Konsernet er utover egenkapital finansiert med langsiktige lån fra aksjonærene i morselskapet, langsiktig valutalån, statsgarantert lån, gjeldsbrevlån samt kassekreditter. Rentene er til markedsmessige betingelser og basert på 3 mnd NIBOR med påslag. Det er ikke stillet sikkerhet for lånene fra aksjonærene, men bankene har sikkerhet i driftstilbehør, varebeholdning og kundefordringer.

Innovasjon

Konsernet har som målsetting å være ledende i utviklingen i bransjene og forventer å introdusere nye produkter i markedet over tid. Datterselskapet Skarpnes AS sitt siste produkt i produktporteføljen er takstein med integrerte solceller. Produktet er unikt og vil bli viktig for konsernet fremover med det økende miljøfokus som er for tiden.

EU støtte

Datterselskapet Skarpnes AS har sammen med tre samarbeidspartnere fått finansiering fra European Union's Horizon 2020 research and innovation program for videreutvikling av solcelletaksteinen OVATI. EU refunderer 70% av utviklingskostnadene. For mer informasjon om bevilgningen se «Grant Agreement 970958» på EUs websider.

Fortsatt drift

Årsregnskapet for 2022 er satt opp under forutsetning av fortsatt drift. Det bekreftes herved at forutsetningen for fortsatt drift er til stede.

Styreansvarsforsikring

Det er tegnet styreansvarsforsikring for styremedlemmer, daglig leder og ledergruppe i alle av konsernets selskaper gjennom morselskap. Forsikringen dekker ansvar for formueskade som skyldes krav fremsatt som følge av en påstått ansvarsbetinget handling eller unnlattelse fra hvor som helst i verden. Forsikringsdekningen er MNOK 30 per skade.

Arbeidsmiljø og likestilling

Det er ingen ansatte i morselskapet. Morselskap og to av datterselskapene forvaltes av Skarpnes AS.

Det har ikke vært registrert arbeidsulykker i 2022 og konsernets selskaper har ikke hatt personskader eller skader på produksjonsutstyr i løpet av året.

Arbeidsmiljøet i konsernets selskaper betraktes som godt.

Datterselskapene har sysselsatt 67,1 årsverk gjennom året. Av disse har 6,3 årsverk vært sysselsatt av kvinner.

Konsernet har som policy at arbeid av lik verdi skal gi lik lønn. Ved rekruttering, både internt og eksternt prioriteres personlige kvalifikasjoner fremfor kjønn. Det underrepresenterte kjønn vil i større grad bli oppfordret til å søke, for at selskapene på den måten kan øke kvinneandelen i de stillingskategorier hvor denne er særskilt lav.

Konsernet arbeider for å sikre like muligheter og rettigheter og hindre diskriminering på grunn av etnisitet, nasjonal opprinnelse, avstamning, hudfarge, språk, religion og livssyn. Ved rekruttering vil søkere fra underrepresenterte grupper bli oppfordret til å søke.



Ytre miljø

Konsernets selskaper forurenses ikke det ytre miljø i særlig grad. Morselskapet og konsernet er opptatt av det grønne skiftet og jobber kontinuerlig med grønn strategi.

Fremtidsutsikter

To av konsernets selskaper er ledende i Norge innenfor sine bransjer og er således godt posisjonert for en fremtidig utvikling i markedene sine. Salgsvolumer fremover vil i stor grad avhenge av nybyggingsaktivitet og rehabiliteringsaktivitet. Spesielt er satsingen innen solcelleteknologi viktig i en periode med økt fokus på egen produksjon av elektrisitet.


Apenhetsloven

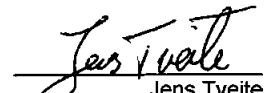
Datterselskapet Skarpnes AS arbeider med å kartlegge og vurdere faktiske og potensielle negative konsekvenser for grunnleggende menneskerettigheter, anstendige arbeidsforhold i virksomheten og produkter/tjenester knyttet til virksomhetens leverandørkjede.


Selskapet vil senest i løpet av juni 2023 offentliggjøre en redegjørelse for aktsomhetsvurderingene i henhold til lovens krav på sin hjemmeside www.skarpnes.com

Grimstad, 30. mai 2023


Arve Andersson
Styreleder


Jon Tveite
Styremedlem


Jens Tveite
Styremedlem


Jørn Tveite
Styremedlem



Års- og konsernregnskap 2022

3 T Holding AS

Org.nr.: 918 170 936



Resultatregnskap - mor/konsern					
3 T Holding AS					
2022	Morselskap 2021		Note	Konsern 2022	2021
Driftsinntekter og driftskostnader					
0	0	Salgsinntekt	1	274 563 455	158 063 260
0	0	Annen driftsinntekt	1	2 528 333	441 251
0	0	Sum driftsinntekter		277 091 788	158 504 511
0	0	Varekostnad		105 285 644	65 517 272
0	0	Lønnskostnad	2	54 360 160	38 174 742
0	0	Avskrivninger	3	8 076 745	6 725 378
221 682	140 838	Annen driftskostnad	2	86 697 009	39 443 664
221 682	140 838	Sum driftskostnader		254 419 558	149 861 056
-221 682	-140 838	Driftsresultat		22 672 230	8 643 455
Finansinntekter og finanskostnader					
3 000 000	0	Inntekt på investering i datterselska	4	0	0
0	0	Inntekt på investering i TS og DS	4	0	660 912
242 349	295 928	Renteinntekt fra konsernselskaper		0	0
0	0	Annen renteinntekt		10 174	11 187
0	886 867	Annen finansinntekt		613 212	1 244 527
1 820 269	914 206	Annen rentekostnad		4 369 249	2 380 758
536 307	1 188 000	Annen finanskostnad		1 459 417	573 289
885 773	-919 411	Resultat av finansposter		-5 205 281	-1 037 421
664 091	-1 060 249	Resultat før skattekostnad		17 466 949	7 606 034
146 100	28 106	Skattekostnad på resultat	5	4 060 511	2 099 916
517 991	-1 088 355	Ordinært resultat		13 406 438	5 506 118
0	0	Minoritetens andel	6	-336 627	617 340
517 991	-1 088 355	Majoritetens andel		13 743 065	4 888 778
-517 991	1 088 355	Overført til/fra udekket tap			




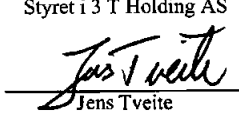
Balanse - mor/konsern					
3 T Holding AS					
	Morselskap		Note	Konsern	
	2022	2021		2022	2021
Eiendeler					
Anleggsmidler					
Immaterielle eiendeler					
	0	0	3	10 328 590	11 697 230
	0	0	3	20 240 000	22 620 000
	<u>0</u>	<u>0</u>		<u>30 568 590</u>	<u>34 317 230</u>
Varige driftsmidler					
	0	0	3	41 514 797	45 606 220
	<u>0</u>	<u>0</u>		<u>41 514 797</u>	<u>45 606 220</u>
Finansielle anleggsmidler					
86 617 733	86 627 733		4	0	0
7 736 538	9 494 189		7	0	0
0	0			0	15 000
0	0		3	4 720 840	4 170 098
<u>94 354 271</u>	<u>96 121 922</u>			<u>4 720 840</u>	<u>4 185 098</u>
<u>94 354 271</u>	<u>96 121 922</u>			<u>76 804 227</u>	<u>84 108 548</u>
Omløpsmidler					
0	0		8	85 882 461	72 371 773
Fordringer					
0	0			45 897 809	39 498 006
13 125	17 625			8 291 580	5 994 167
4 000 000	3 019 095			0	0
<u>4 013 125</u>	<u>3 036 720</u>			<u>54 189 389</u>	<u>45 492 173</u>
461 072	3 915 273		9	15 307 024	11 036 136
<u>4 474 197</u>	<u>6 951 993</u>			<u>155 378 874</u>	<u>128 900 082</u>
<u>98 828 469</u>	<u>103 073 915</u>			<u>232 183 101</u>	<u>213 008 631</u>





Balanse - mor/konsern					
3 T Holding AS					
Morselskap				Konsern	
2022	2021		Note	2022	2021
Egenkapital og gjeld					
Innskutt egenkapital					
16 500 000	16 500 000	Aksjekapital	6, 10	16 500 000	16 500 000
30 000 000	30 000 000	Overkurs	6	30 000 000	30 000 000
46 500 000	46 500 000	Sum innskutt egenkapital		46 500 000	46 500 000
Opptjent egenkapital					
0	0	Annen egenkapital	6	13 214 954	253 647
-41 650	-559 641	Udekket tap	6	0	0
0	0	Minoritetens andel	6	4 277 691	3 832 559
-41 650	-559 641	Sum opptjent egenkapital		17 492 645	4 086 206
46 458 350	45 940 359	Sum egenkapital		63 992 645	50 586 206
Gjeld					
Avsetning for forpliktelser					
0	0	Utsatt inntektsføring		0	5 835 903
0	0	Utsatt skatt	5	150 692	3 109 893
0	0	Andre avsetninger		8 067 853	0
0	0	Sum avsetning for forpliktelser		8 218 545	8 945 796
Annen langsiktig gjeld					
0	0	Ansvarlig lån	7	0	15 000 000
12 574 405	15 238 099	Gjeld til kredittinstitusjoner	11	30 389 417	46 216 119
39 527 577	38 025 136	Annen langsiktig gjeld		58 462 265	41 081 809
52 101 982	53 263 235	Sum annen langsiktig gjeld		88 851 682	102 297 928
Kortsiktig gjeld					
0	0	Gjeld til kredittinstitusjoner	11	21 613 710	11 880 017
25 000	25 000	Leverandørgjeld		18 201 857	14 903 842
146 100	0	Betalbar skatt	5	7 019 712	1 485 863
0	0	Skyldig offentlige avgifter		6 861 138	5 877 235
97 037	3 845 321	Annen kortsiktig gjeld	12	17 423 813	17 031 744
268 137	3 870 321	Sum kortsiktig gjeld		71 120 229	51 178 701
52 370 119	57 133 556	Sum gjeld		168 190 456	162 422 425
98 828 469	103 073 915	Sum egenkapital og gjeld		232 183 101	213 008 631

Grimstad, 30.05.2023
Styret i 3 T Holding AS


Arve Andersson
styreleder


Jens Tveite
styremedlem


Jon Tveite
styremedlem


Jørn Tveite
styremedlem



3 T Holding AS

Morselskapet		Kontantstrømpstilling	Note	Konsernet	
2022	2021			2022	2021
Kontantstrømmer fra operasjonelle aktiviteter					
664 091	-1 060 249	Resultat før skattekostnad	17 466 949	7 606 034	
0	0	Periodens betalte skatt	-1 485 863	0	
0	0	Tap/-gevinst ved salg av anleggsmidler	21 088	0	
0	0	Ordinære avskrivninger	9 040 952	6 725 378	
0	1 188 000	Nedskrivning av aksjer i datterselskap	0	0	
0	0	Tap/-gevinst ved salg av aksjer/virksomhet	-1 486 133	0	
0	0	Endring i varelager	-18 339 309	-14 611 285	
0	0	Endring i kundefordringer	-8 953 589	0	
0	0	Endring i andre fordringer	-3 115 502	0	
0	0	Endring i leverandørgjeld	3 534 017	0	
0	4 239 344	Endring i andre tidsavgrensingsposter	5 577 715	4 656 508	
-3 743 784	0	Poster klassifisert som investerings- eller finansieringsaktiviteter	0	0	
-3 079 693	4 367 095	Netto kontantstrøm fra operasjonelle aktiviteter	2 260 325	4 376 635	
Kontantstrømmer fra investeringsaktiviteter					
0	0	Innbetalinger ved salg av varige driftsmidler	130 000	10 907	
0	0	Utbetalinger ved kjøp av varige driftsmidler	-1 788 471	-171 781	
10 000	0	Innbetalinger ved salg av aksjer og andeler i andre foretak	0	0	
0	8 052 443	Mottatt utbytte og tilbakebetaling av kapital	0	0	
0	0	Resultat fra tilknyttet selskap	0	-660 912	
0	-20 962 000	Utbetalinger ved kjøp av aksjer, obligas.	0	-15 384 605	
10 000	-12 909 557	Netto kontantstrøm fra investeringsaktiviteter	-1 658 471	-16 206 391	
Kontantstrømmer fra finansieringsaktiviteter					
776 746	0	Inn/ut betalinger gjeld konsernselskaper	0	0	
-1 161 253	11 964 761	Netto innbetalinger ved opptak av annen gjeld (langiktig.)	-9 121 744	17 200 000	
0	0	Netto innbetalinger kortsiktig gjeld	12 849 429	-5 235 239	
0	0	Andre tilskudd	0	1 600 000	
0	0	Netto endring i kassakreditt	0	1 259 856	
0	0	Avgang kontanter ved salg av virksomhet	-58 652	0	
-384 507	11 964 761	Netto kontantstrøm fra finansieringsaktiviteter	3 669 033	14 824 617	
-3 454 200	3 422 299	Netto endring i kontanter og kontantekvivalenter	4 270 887	2 994 861	
3 915 273	492 974	Beholdning av kontanter og kontantekvivalenter ved periodens begynnelse	11 036 136	8 041 275	
461 072	3 915 273	Beholdning av kontanter og kontantekvivalenter periodens slutt	15 307 024	11 036 136	
Spesifikasjon av kontantbeholdningen ved periodens slutt					
461 072	3 915 273	Bankinnskudd, kontanter og lignende	15 307 024	11 036 136	
I tillegg har selskapet følgende trekkmuligheter					
0	0	Ubenyttet kassekreditt	10 102 190	23 725 451	



3 T Holding AS

Noter til årsregnskapet 2022

Regnskapsprinsipper

Årsregnskapet er satt opp i samsvar med regnskapsloven og god regnskapsskikk.

Konsolideringsprinsipper

Konsernregnskapet omfatter morselskapet 3 T Holding AS og datterselskapene Skarpnæs AS, Alsvåg Plater AS og Reddal Sand AS. Datterselskapet Sun Net AS er solgt i løpet av 2022. Konsernregnskapet utarbeides som om konsernet er en økonomisk enhet. Transaksjoner og mellomværende mellom selskapene i konsernet elimineres. Konsernregnskapet utarbeides etter ensartede prinsipper, ved at datterselskapene følger de samme regnskapsprinsipper som morselskapet.

Datterselskap regnskapsføres i konsernregnskapet basert på morselskapets anskaffelseskost. Anskaffelseskost tilordnes identifiserbare eiendeler og gjeld i datterselskapet, som oppføres i konsernregnskapet til virkelig verdi på oppkjøpstidspunktet. Eventuell merværdi eller mindreværdi ut over hva som kan henføres til identifiserbare eiendeler og gjeld balanseføres som goodwill. Merværdier i konsernregnskapet avskrives over de oppkjøpte eiendelenes forventede levetid.

Salgsinntekter

Inntektsføring ved salg av varer skjer på leveringstidspunktet. Tjenester inntektsføres i takt med utførelsen.

Klassifisering og vurdering av balanseposter

Eiendeler bestemt til varig eie eller bruk klassifiseres som anleggsmidler. Eiendeler som er tilknyttet varekretsløpet klassifiseres som omløpsmidler. Fordringer klassifiseres som omløpsmidler hvis de skal tilbakebetales i løpet av ett år etter utbetalingstidspunktet. For gjeld legges analoge kriterier til grunn.

Omløpsmidler vurderes til det laveste av anskaffelseskost og virkelig verdi. Kortsiktig gjeld i norske kroner balanseføres til nominelt beløp på etableringstidspunktet.

Anleggsmidler vurderes til anskaffelseskost. Varige anleggsmidler som forringes i verdi avskrives lineært over forventet økonomisk levetid. Anleggsmidlene nedskrives til virkelig verdi ved verdifall i den grad regnskapsreglene krever det. Langsiktig gjeld i norske kroner balanseføres til nominelt beløp på etableringstidspunktet. Avsetninger neddiskonteres hvis renteelementet er vesentlig.

Goodwill

Ved oppkjøp av virksomhet fordeles kjøpesum til observerbare eiendeler og gjeld. Kjøpesum ut over netto eiendeler benevnes goodwill. Goodwill avskrives lineært over antatt økonomisk levetid, som hovedregel 10 år.

Varige driftsmidler

Varige driftsmidler balanseføres og avskrives lineært over driftsmidlenes forventede levetid dersom de har antatt levetid over 3 år og har en kostpris som overstiger kr 15.000. Vedlikehold av driftsmidler kostnadsføres løpende under driftskostnader. Påkostninger eller forbedringer tillegges driftsmidlets kostpris og avskrives i takt med driftsmidlet. Skillet mellom vedlikehold og påkostning/forbedring regnes i forhold til driftsmidlets stand ved kjøp av driftsmidlet. Leide (leasede) driftsmidler balanseføres som driftsmidler hvis leiekontrakten anses som finansiell.

Datterselskaper

Datterselskaper vurderes etter kostmetoden i selskapsregnskapet. Investeringen vurderes til anskaffelseskost for aksjene med mindre nedskrivning har vært nødvendig. Konsernbidrag til datterselskap, med fradrag for skatt, føres som økt kostpris for aksjene. Utbytte/konsernbidrag inntektsføres samme år som det er avsatt i datterselskapet. Når utbytte/konsernbidrag overstiger andel av tilbakeholdt resultat etter kjøpet anses den overskytende del som tilbakebetaling av investert kapital, og fratrekkes investeringsens verdi i balansen.

Nedskrivning av anleggsmidler

Ved indikasjon på at balanseført verdi av et anleggsmiddel er høyere enn virkelig verdi, foretas det test for verdifall. Testen foretas for det laveste nivå av anleggsmidler som har selvstendige kontantstrømmer. Hvis balanseført verdi er høyere enn både salgsverdi og gjenvinnbart beløp (nåverdi ved fortsatt bruk/eie), foretas det nedskrivning til det høyeste av salgsverdi og gjenvinnbart beløp. Tidligere nedskrivninger reverseres hvis forutsetningene for nedskrivningen ikke lenger er til stede (med unntak blant annet for nedskrivning av goodwill).

Varebeholdninger og annen beholdning

Lager av innkjøpte varer verdsettes til laveste av anskaffelseskost etter FIFO prinsippet og virkelig verdi. Egentilvirkede ferdigvarer og varer under tilvirkning vurderes til full tilvirkningskost. Det foretas nedskrivning hvis virkelig verdi (salgspris med fradrag for salgskostnader) er lavere enn kostpris. Salgskostnader inkluderer alle gjenværende salgs-, administrasjons- og lagringskostnader.

Fordringer

Kundefordringer og andre fordringer oppføres i balansen til pålydende etter fradrag for avsetning til forventet tap. Avsetning til tap gjøres på grunnlag av individuelle vurderinger av de enkelte fordringene. I tillegg gjøres det en uspesifisert avsetning for å dekke antatt tap.

Garantiansvar

Forventede utgifter til fremtidige garantiarbeider knyttet til salg/avsluttede prosjekter kostnadsføres, og føres som avsetning under langsiktig gjeld i balansen. Avsetningen baseres på historiske erfaringstall for garantier.



3 T Holding AS

Noter til årsregnskapet 2022

Pensjoner

Datterselskapene har inngått obligatorisk tjenestepensjonsordning i tråd med lovverket. Et datterselskap har i tillegg en usikret forpliktelse knyttet til LO og NHO's gamle AFP-ordning. AFP-ordningen som ble etablert i 2010 er regnskapsmessig behandlet som innskuddsordning.

Ved innskuddsplaner betaler selskapet innskudd til et forsikringsselskap. Selskapet har ingen ytterligere betalingsforpliktelse etter at innskuddene er betalt for innskuddsplanen. Innskuddene regnskapsføres som lønnskostnad i den perioden premien pådras. Eventuelle forskuddsbetalte innskudd balanseføres som eiendel (pensjonsmidler) i den grad innskuddet kan refunderes eller redusere framtidige innbetalinger.

Skatt

Skattekostnaden i resultatregnskapet omfatter både periodens betalbare skatt og endring i utsatt skatt. Utsatt skatt beregnes med aktuell skattesats på grunnlag av de midlertidige forskjeller som eksisterer mellom regnskapsmessige og skattemessige verdier, samt eventuelt ligningsmessig underskudd til fremføring ved utgangen av regnskapsåret. Skatteøkende og skattereduserende midlertidige forskjeller som reverserer eller kan reversere i samme periode er utlignet. Oppføring av utsatt skattefordel på netto skattereduserende forskjeller som ikke er utlignet og underskudd til fremføring, begrunnes med antatt fremtidig inntjening. Utsatt skatt og skattefordel som kan balanseføres oppføres netto i balansen.

Skatt på avgitt konsernbidrag som føres som økt kostpris på aksjer i andre selskaper, og skatt på mottatt konsernbidrag som føres direkte mot egenkapitalen, føres direkte mot skatt i balansen (mot betalbar skatt hvis konsernbidraget har virkning på betalbar skatt og mot utsatt skatt hvis konsernbidraget har virkning på utsatt skatt).

Kontantstrømpoppstilling

Kontantstrømpoppstillingen utarbeides etter den indirekte metoden. Kontanter og kontantekvivalenter omfatter kontanter, bankinnskudd and andre kortsiktige, likvide plasseringer som umiddelbart og med uvesentlig kursrisiko kan konverteres til kjente kontantbeløp og med forfallsdato kortere enn tre måneder fra anskaffelsesdato. Utdeling (utbytte/konsernbidrag) fra datterselskap vises som operasjonell kontantstrøm.



3 T Holding AS

Noter til årsregnskapet 2022

Note 1 Inntekter

Morselskapet		Fordeling på virksomhetsområder	Konsernet	
2022	2021		2022	2021
0	0	Salg av takprodukter	221 690 680	156 062 482
0	0	Salg av sand og pukk med tilhørende tjenester	38 930 845	0
0	0	Salg av tjenester	13 941 930	0
0	0	Øvrige inntekter/gevinst	2 528 333	2 442 029
0	0	Sum	277 091 789	158 504 511
Geografisk fordeling:			2022	2021
Norge			275 464 772	150 776 160
Andre land			1 627 017	7 728 351
Sum			277 091 789	158 504 511

Offentlig tilskudd

Datterselskapet Skarpnæs AS er bevilget EUR 928 722 i EU støtte til kommersialisering av produktet soltakstein. Støttebeløpet skal dekke inntil 70% av reelle prosjektkostnader innenfor rammen.

I 2022 er det inntektsført 3 841 032 NOK av støtten. Beløpet er i sin helhet ført som reduksjon av kostnader tilknyttet prosjektet.

Note 2 Lønnskostnader, antall ansatte, godtgjørelser, lån til ansatte mm.

Morselskapet		Lønnskostnader	Konsernet	
2022	2021		2022	2021
-	-	Lønninger og styrehonorar	42 898 579	30 914 920
-	-	Arbeidsgiveravgift	6 497 087	5 038 546
-	-	Pensjonskostnader inklusiv arbeidsgiveravgift	2 899 084	1 655 779
-	-	Andre ytelser	2 065 409	565 497
-	-	Sum	54 360 160	38 174 742

Sysselsatte årsverk i regnskapsåret har vært 0 i morselskapet og 67,1 i konsernet.

Ytelser til ledende personer

Det er ikke gitt lån/sikkerhetsstillelse til daglig leder, styremedlemmer eller andre nærstående parter. Det er ingen enkelt lån/sikkerhetsstillelser som utgjør mer enn 5 % av selskapets egenkapital. Konsernet ledes av ledelsen i Skarpnæs AS. Her har daglig leder en lønn på kr.944.409, annen godtgjørelse på kr.144.157 og det er kostnadsført pensjonsutgifter på kr.64.404

Pensjoner

Datterselskapene har inngått obligatorisk tjenestepensjonsordning i tråd med lovverket som omfatter samtlige ansatte. De har også en avtalefestet førtidspensjonsordning (AFP). Den nye AFP-ordningen, som gjelder fra og med 1. januar 2011 er å anse som en ytelsesbasert flerforetaksordning, men regnskapsføres som en innskuddsordning frem til det foreligger pålitelig og tilstrekkelig informasjon slik at selskapet kan regnskapsføre sin proporsjonale andel av pensjonskostnad, pensjonsforpliktelse og pensjonsmidler i ordningen. Selskapets forpliktelser er dermed ikke balanseført som gjeld.

Selskapets pensjonsordninger tilfredsstiller kravene i lov om obligatorisk tjenestepensjon.

Revisor

Kostnadsført honorar til revisor fordeler seg på følgende områder:

Morselskapet			Konsernet	
2022	2021		2022	2021
25 100	29 500	Lovpålagt revisjon	253 410	261 000
33 750	32 000	Skatterådgivning (inkl. teknisk bistand med ligningspapirer)	51 000	178 100
78 350	32 000	Annen bistand (inkl. teknisk bistand med årsregnskapet)	351 000	178 100
137 200	93 500	Sum (alle beløp ekskl. mva)	655 410	617 200

Av kostnadsført honorar til revisor i 2022 gjelder 60.000kr til PwC, resterende gjelder tidligere revisor.



3 T Holding AS

Noter til årsregnskapet 2022

Note 3 Varige driftsmidler

Morselskapet

Morselskapet har ingen balanseførte driftsmidler.

Konsernet

Et datterselskap har kjøpt eksklusive rettigheter til produksjon og salg av solcelleprodukter fra Autarq i Norge, Sverige, Finland og Danmark. Selskapet har også inngått avtale med Autarq om en eksklusiv rett til å bruke deres "know how" i produksjon og salg av solcelletakstein.

Varige driftsmidler	Påkost leide anlegg	Maskiner og anlegg	Inventar og løsøre	Sum varige driftsmidler
Anskaffelseskost 01.01.22	5 025 196	92 221 226	30 616 991	127 863 413
Tilgang	0	879 790	908 681	1 788 471
Avgang	0	-35 000	-474 158	-509 158
Anskaffelseskost 31.12.	5 025 196	93 066 016	31 051 514	129 142 726
Akkumulerte avskrivninger 31.12.	-1 791 996	-59 002 518	-26 833 416	-87 627 930
Balanseført verdi 31.12.	3 233 200	34 063 498	4 218 098	41 514 797
Årets avskrivninger	296 900	4 174 187	1 104 520	5 575 607
Forventet økonomisk levetid	Inntil 15 år	Inntil 17 år	Inntil 15 år	
Avskrivningsplan (ekskl tomter)	Lineær	Lineær	Lineær	

Immaterielle eiendeler

	Lisenser og rettigheter	Uttaksrett sandtak mm.	Forskudd og oppstartskostnader	Totalt
Anskaffelseskost 01.01.22	5 426 725	8 471 848	5 327 891	19 226 464
Tilgang	0	0	630 391	630 391
Avgang	0	0	0	0
Anskaffelseskost 31.12	5 426 725	8 471 848	5 958 282	19 856 855
Akkumulerte avskrivninger 31.12	-4 056 035	-197 744	-553 646	-4 807 425
Balanseført verdi 31.12	1 370 690	8 274 104	5 404 636	15 049 430
Årets avskrivninger	1 085 345	77 612	286 315	1 449 272

Datterselskap har aktivert kostnader til oppstarts og rettighetskostnader knyttet til drift av pukkværk. De aktiverte kostnadene kostnadsføres i takt med uttak på de aktuelle områdene.

Balanseført goodwill i konsernregnskapet kan henføres til oppkjøp av datterselskapet Skarpnes AS i 2017. Ved fastsettelse av kjøpspris for aksjene ble det lagt vesentlig vekt på selskapenes stabile årwise inntjening og forventningene om at denne ville opprettholdes i tiden som kommer. En avskrivningsperiode på 15 år var på denne bakgrunn ansett som en fornuftig avskrivningsplan for goodwillen knyttet til Skarpnes AS. Etter de nye regnskapsreglene fra 01.07.2021 er maksimal avskrivningstid satt til 10 år. Resterende goodwill er derfor avskrevet over 9,5 år fra 01.01.2022.

Balanseført goodwill

Anskaffelseskost pr 01.01.2022	34 310 695
Tilgang 2022	0
Akkumulerte avskrivninger pr 31.12	14 070 695
Balanseført verdi pr 31.12	20 240 000
Årets avskrivninger	2 380 000



3 T Holding AS

Noter til årsregnskapet 2022

Note 4 Datterselskap

Morselskapet

Investeringer i datterselskap regnskapsføres etter kostmetoden. Alsvåg Plater har forretningskontor i Sortland, de andre datterselskapene har forretningskontor i Grimstad.

Datterselskap	Eierandel/ Stemmeandel	Egenkapital siste år	Resultat siste år	Mottatt konsern- bidrag f.skatt	Balansført verdi
Reddal Sand AS	67 %	12 833 075	-1 009 880	-	8 762 000
Alsvåg Plater AS	100 %	18 304 683	4 949 026	3 000 000	14 855 733
Skarpnes AS	100 %	52 774 270	12 183 168	-	63 000 000
Balansført verdi 31.12.		83 912 028	16 122 314	3 000 000	86 617 733

Konsernbidrag fra datterselskap er i morselskapet regnskapsført som inntekt på investering i datterselskapene med kr. 3.000.000

Note 5 Skatt

Beregning av utsatt skatt/utsatt skattefordel

Morselskapet			Konsernet	
2022	2021		2022	2021
		Midlertidige forskjeller		
0	0	Driftsmidler	14 850 911	14 180 752
0	0	Varebeholdning	-4 184 920	1 432 529
0	0	Fordringer	-460 409	-460 409
0	0	Avsetninger mv	-9 167 230	-1 016 993
0	0	Netto midlertidige forskjeller	1 038 352	14 135 879
0	0	Underskudd til fremføring	-1 211 386	0
0	0	Forskjeller som ikke inngår i beregning av utsatt skatt/skatte	858 000	0
0	0	Grunnlag for utsatt skatt/skattefordel i balansen	684 966	14 135 879
0	0	22% utsatt skatt (- utsatt skattefordel)	150 693	3 109 893
0	0	Herav ikke balansført utsatt skattefordel	0	0
0	0	Utsatt skatt (- utsatt skattefordel)	150 693	3 109 893

Grunnlag for skattekostnad, endring i utsatt skatt og betalbar skatt

Morselskapet			Konsernet	
2022	2021		2022	2021
		Grunnlag for betalbar skatt		
664 091	-1 060 249	Resultat før skattekostnad	17 466 950	7 606 034
0	1 188 000	Permanente forskjeller	1 265 418	3 932 017
664 091	127 751	Grunnlag for årets skattekostnad	18 732 368	11 538 051
0	0	Endring i midlertidige forskjeller ført over resultatet	11 964 027	-1 797 914
0	3 005 470	Avgitt (- mottatt) konsernbidrag uten skatteeffekt	0	0
0	-3 133 221	Endring underskudd til fremføring	1 211 386	-8 817 073
664 091	0	Skattepliktig inntekt	31 907 781	923 064
		Fordeling av skattekostnaden		
146 100	0	Betalbar skatt	7 019 712	203 074
0	-28 105	Endring i utsatt skatt	-2 959 201	1 896 842
146 100	-28 105	Skattekostnad	4 060 511	2 099 916
		Betalbar skatt i balansen		
-513 900	0	Betalbar skatt resultat	7 019 711	203 074
0	0	Betalbar skatt fra nye datterselskaper	0	1 282 789
660 000	0	Skattevirkning av konsernbidrag	0	0
146 100	0	Betalbar skatt i balansen	7 019 711	1 485 863



3 T Holding AS

Noter til årsregnskapet 2022

Note 6 Egenkapital

Morselskapet	Aksjekapital	Overkurs	Udekket tap	Minoritetens andel	Sum
Årets endring i egenkapital					
Egenkapital 01.01	16 500 000	30 000 000	-559 641	0	45 940 359
Avsatt til utbytte	0	0	0	0	0
Årets resultat	0	0	517 991	0	517 991
Egenkapital 31.12.	16 500 000	30 000 000	-41 650	0	46 458 350

Konsernet	Aksjekapital	Overkurs	Annen EK	Minoritetens andel	Sum
Årets endring i egenkapital					
Egenkapital 01.01	16 500 000	30 000 000	253 647	3 832 559	50 586 206
Avgang minorit (Sun Net)	0	0	-781 759	781 759	0
Avsatt til utbytte	0	0	0	0	0
Årets resultat	0	0	13 743 065	-336 627	13 406 438
Egenkapital 31.12.	16 500 000	30 000 000	13 214 954	4 277 691	63 992 645

Note 7 Fordringer og gjeld

Morselskapet		Konsernet	
Gjeld til og transaksjoner med aksjonærselskapene i morselskapet og deres nærstående			
2022	2021	2022	2021
7 196 896	6 933 206	13 537 903	8 056 591
7 196 896	6 933 206	12 920 722	7 460 592
7 196 896	6 933 206	13 554 298	8 072 424
0	1 254 000	0	1 254 000
0	1 254 000	0	1 254 000
0	1 254 000	0	1 254 000
21 590 688	24 561 618	40 012 923	27 351 607

Morselskapet		Konsernet	
Fordringer på datterselskap i konsernet			
2022	2021	2022	2021
7 736 538	9 494 189	0	0
3 000 000	3 005 470	0	0
1 000 000	0	0	0
11 736 538	12 499 659	0	0

Ansvarlig lån gitt til datterselskap i konsernet		2022	2021
DKE Invest AS		0	5 000 000
Salvehølen Holding AS		0	5 000 000
KSA AS		0	5 000 000
SUM		0	15 000 000

Skarpnes AS har leieavtale med Skarpnes Eiendom AS frem til 31.12.2028. Leiekostnaden, kr 9.600.744, er bokført som husleie under andre driftskostnader.

Morselskapet		Konsernet	
Fordringer med forfall senere enn ett år			
2022	2021	2022	2021
0	0	0	0
Langsiktig gjeld med forfall senere enn 5 år			
2022	2021	2022	2021
0	0	0	2 000 000



3 T Holding AS

Noter til årsregnskapet 2022

Note 8 Varebeholdninger

Morselskapet			Konsernet	
2022	2021		2022	2021
0	0	Handelsvarer	27 741 312	19 156 919
0	0	Råvarer	23 212 242	24 351 986
0	0	Ferdigvarer og varer under tilvirkning	34 928 907	28 862 868
0	0	Sum	85 882 461	72 371 773

Anskaffelseskost for varelageret pr 31.12.2022 er 89.997.381, dette er balanseført til en virkelig verdi på kr. 85.882.461

Note 9 Bundne bankinnskudd, trekkrettigheter

Morselskapet			Konsernet	
2022	2021	Bundne bankinnskudd	2022	2021
0	0	Skatteprekksmidler	2 034 717	2 193 341

Note 10 Aksjekapital og aksjonærinformasjon

Aksjekapitalen består av	Antall	Pålydende	Bokført
Ordinære aksjer	16 500	1 000	16 500 000
Sum	16 500		16 500 000

Alle aksjene har like rettigheter.

Oversikt over aksjonærene 31.12.

	Aksjer	Eierandel
DKE Invest AS	5 500	33,3 %
Salvehølen Holding AS	5 500	33,3 %
KSA AS	5 500	33,3 %
Totalt antall aksjer	16 500	100,0 %

Note 11 Pantstillelser

Balanseført verdi av eiendeler stilt som sikkerhet for gjeld og kreditter

Morselskapet			Konsernet	
2022	2021		2022	2021
63 000 000	63 000 000	Pantereitt i aksjer i DS (påhvilende pant kr 30 000 000)	0	0
0	0	Driftstilbehør (påhvilende pant kr 61 200 000)	37 801 222	39 688 167
0	0	Varebeholdning (påhvilende pant kr 62 000 000)	74 852 914	59 525 723
0	0	Kundefordringer (påhvilende pant kr 61 200 000)	36 745 410	36 436 341
63 000 000	63 000 000	Sum (alle beløp ekskl mva)	149 399 546	135 650 231

Note 12 Avsetninger for forpliktelser

I forbindelse med opptrapping av solcelletaksteinproduksjon i datterselskap er det gjort en ny vurdering på avsetning for garantiforpliktelser i Skarpnes AS. Årets balanseførte garantiforpliktelse til solcelletakstein er på 8,1 MNOK, opp fra 0,8 MNOK i 2021.



3 T Holding AS

Noter til årsregnskapet 2022

Note 13 Finansiell risiko

Konsernets aktiviteter medfører ulike typer finansiell risiko: markedsrisiko (inkludert valuta, rente- og prisisiko), kredittrisiko og likviditetsrisiko. Konsernet har moderat følsomhet for endringer i valuta, sterke kontantstrømmer, relativt lav renteeksponering og beskjedne tap på kundefordringer. Som følge av beskjeden finansiell risiko har konsernet ikke inngått sikringsavtaler for å redusere sin eksponering.

Renteavkastning av innskudd er også påvirket av rentenivå. Midlene er plassert til flytende rente.

Kredittrisiko

Konsernet har kredittrisiko knyttet til kundefordringer. Risiko for at motpart ikke har økonomisk evne til å oppfylle sine forpliktelser anses lav. Det har historisk sett vært lite tap på fordringer.

Valutarisiko

Konsernet kjøper inn varer fra utlandet og er således eksponert for svingninger i valuta.

Prisisiko

Morselskapets investeringer består hovedsakelig av investeringer i datterselskap. Verdi av disse investeringene er i hovedsak knyttet til utvikling i rente- og aksjemarkedet, underliggende drift i driftsselskapet i konsernet.

Likviditetsrisiko

Konsernets finansiering er i hovedsak basert på egenkapital, lån mellom konsernselskaper og noe eksternt gjeld. Konsernets egenfinansieringsevne anses som god. Se for øvrig kontantstrømsoppstillingen.



Til generalforsamlingen i 3 T Holding AS

Uavhengig revisors beretning

Konklusjon

Vi har revidert årsregnskapet for 3 T Holding AS, som består av:

- selskapsregnskapet, som består av balanse per 31. desember 2022, resultatregnskap og kontantstrømpoppstilling for regnskapsåret avsluttet per denne datoen og noter til årsregnskapet, herunder et sammendrag av viktige regnskapsprinsipper, og
- konsernregnskapet, som består av balanse per 31. desember 2022, resultatregnskap og kontantstrømpoppstilling for regnskapsåret avsluttet per denne datoen og noter til årsregnskapet, herunder et sammendrag av viktige regnskapsprinsipper.

Etter vår mening

- oppfyller årsregnskapet gjeldende lovkrav,
- gir selskapsregnskapet et rettviseende bilde av selskapets finansielle stilling per 31. desember 2022 og av dets resultater og kontantstrømmer for regnskapsåret avsluttet per denne datoen i samsvar med regnskapslovens regler og god regnskapsskikk i Norge, og
- gir konsernregnskapet et rettviseende bilde av konsernets finansielle stilling per 31. desember 2022 og av dets resultater og kontantstrømmer for regnskapsåret avsluttet per denne datoen i samsvar med regnskapslovens regler og god regnskapsskikk i Norge.

Grunnlag for konklusjonen

Vi har gjennomført revisjonen i samsvar med International Standards on Auditing (ISA-ene). Våre oppgaver og plikter i henhold til disse standardene er beskrevet nedenfor under *Revisors oppgaver og plikter ved revisjonen av årsregnskapet*. Vi er uavhengige av selskapet og konsernet i samsvar med kravene i relevante lover og forskrifter i Norge og International Code of Ethics for Professional Accountants (inkludert internasjonale uavhengighetsstandarder) utstedt av International Ethics Standards Board for Accountants (IESBA-reglene), og vi har overholdt våre øvrige etiske forpliktelser i samsvar med disse kravene. Innhentet revisjonsbevis er etter vår vurdering tilstrekkelig og hensiktsmessig som grunnlag for vår konklusjon.

Øvrig informasjon

Styret og daglig leder (ledelsen) er ansvarlige for informasjonen i årsberetningen. Øvrig informasjon omfatter informasjon i årsrapporten bortsett fra årsregnskapet og den tilhørende revisjonsberetningen. Vår konklusjon om årsregnskapet ovenfor dekker ikke informasjonen i årsberetningen.

I forbindelse med revisjonen av årsregnskapet er det vår oppgave å lese årsberetningen. Formålet er å vurdere hvorvidt det foreligger vesentlig inkonsistens mellom årsberetningen og årsregnskapet og den kunnskap vi har opparbeidet oss under revisjonen av årsregnskapet, eller hvorvidt informasjon i årsberetningen ellers fremstår som vesentlig feil. Vi har plikt til å rapportere dersom årsberetningen fremstår som vesentlig feil. Vi har ingenting å rapportere i så henseende.

PricewaterhouseCoopers AS, Gravane 26, Postboks 447, NO-4664 Kristiansand
T: 02316, org. no.: 987 009 713 MVA, www.pwc.no
Statsautoriserte revisorer, medlemmer av Den norske Revisorforening og autorisert regnskapsførerselskap



Basert på kunnskapen vi har opparbeidet oss i revisjonen, mener vi at årsberetningen

- er konsistent med årsregnskapet og
- inneholder de opplysninger som skal gis i henhold til gjeldende lovkrav.

Ledelsens ansvar for årsregnskapet

Ledelsen er ansvarlig for å utarbeide årsregnskapet og for at det gir et rettviseende bilde i samsvar med regnskapslovens regler og god regnskapsskikk i Norge. Ledelsen er også ansvarlig for slik intern kontroll som den finner nødvendig for å kunne utarbeide et årsregnskap som ikke inneholder vesentlig feilinformasjon, verken som følge av misligheter eller utilsiktede feil.

Ved utarbeidelsen av årsregnskapet er ledelsen ansvarlig for å ta standpunkt til selskapets og konsernets evne til fortsatt drift, og opplyse om forhold av betydning for fortsatt drift. Forutsetningen om fortsatt drift skal legges til grunn for årsregnskapet så lenge det ikke er sannsynlig at virksomheten vil bli avvirket.

Revisors oppgaver og plikter ved revisjonen av årsregnskapet

Vårt mål er å oppnå betryggende sikkerhet for at årsregnskapet som helhet ikke inneholder vesentlig feilinformasjon, verken som følge av misligheter eller utilsiktede feil, og å avgi en revisjonsberetning som inneholder vår konklusjon. Betryggende sikkerhet er en høy grad av sikkerhet, men ingen garanti for at en revisjon utført i samsvar med ISA-ene, alltid vil avdekke vesentlig feilinformasjon. Feilinformasjon kan oppstå som følge av misligheter eller utilsiktede feil. Feilinformasjon er å anse som vesentlig dersom den enkeltvis eller samlet med rimelighet kan forventes å påvirke de økonomiske beslutningene som brukerne foretar på grunnlag av årsregnskapet.

For videre beskrivelse av revisors oppgaver og plikter vises det til:
<https://revisorforeningen.no/revisjonsberetninger>

Kristiansand, 30. mai 2023
PricewaterhouseCoopers AS

Kai Arne Halvorsen
Statsautorisert revisor
(elektronisk signert)



 Securely signed with Brevio

Revisjonsberetning

Signers:

Name	Method	Date
Halvorsen, Kai Arne	BANKID	2023-05-30 09:26

This document package contains:

- Closing page (this page)
- The original document(s)
- The electronic signatures. These are not visible in the document, but are electronically integrated.



This file is sealed with a digital signature.
The seal is a guarantee for the authenticity
of the document.