



## ÅRSREGNSKAPET FOR REGNSKAPSÅRET 2024 - GENERELL INFORMASJON

### Enheten

Organisasjonsnummer: 914 490 537  
Organisasjonsform: Aksjeselskap  
Foretaksnavn: SAGA MAGNUSSON AS  
Forretningsadresse: Alunsjøveien 54D  
0957 OSLO

### Regnskapsår

Årsregnskapets periode: 01.01.2024 - 31.12.2024

### Konsern

Morselskap i konsern: Nei

### Regnskapsregler

Regler for små foretak benyttet: Ja  
Benyttet ved utarbeidelsen av årsregnskapet til selskapet: Regnskapslovens alminnelige regler

### Årsregnskapet fastsatt av kompetent organ

Bekreftet av representant for selskapet: Stian Magnusson  
Dato for fastsettelse av årsregnskapet: 19.05.2025

### Grunnlag for avgivelse

År 2024: Årsregnskapet er elektronisk innlevert  
År 2023: Tall er hentet fra elektronisk innlevert årsregnskap fra 2024

*Det er ikke krav til at årsregnskapet m.v. som sendes til Regnskapsregisteret er undertegnet. Kontrollen på at dette er utført ligger hos revisor/enhetens øverste organ. Sikkerheten ivaretas ved at innsender har rolle/rettighet for innsending av årsregnskapet via Altinn, og ved at det bekreftes at årsregnskapet er fastsatt av kompetent organ.*

Brønnøysundregistrene, 22.05.2025



## Resultatregnskap

Beløp i: NOK	Note	2024	2023
<b>RESULTATREGNSKAP</b>			
<b>Inntekter</b>			
Sum inntekter		0	0
<b>Kostnader</b>			
Annen driftskostnad	1	16 631	10 798
Sum kostnader		16 631	10 798
<b>Driftsresultat</b>		<b>-16 631</b>	<b>-10 798</b>
<b>Finansinntekter og finanskostnader</b>			
Annen renteinntekt		33 238	26 742
Annen finansinntekt	2	4 928 966	3 057 660
Verdiøkning av finansielle instrumenter vurdert til virkelig verdi	3	299 045	0
Sum finansinntekter		5 261 249	3 084 402
Annen rentekostnad		507	0
Annen finanskostnad	4	76 282	0
Sum finanskostnader		76 789	0
<b>Netto finans</b>		<b>5 184 460</b>	<b>3 084 402</b>
<b>Resultat før skattekostnad</b>		<b>5 167 830</b>	<b>3 073 604</b>
Skattekostnad	5, 6	26 790	21 613
<b>Årsresultat</b>		<b>5 141 040</b>	<b>3 051 991</b>
<b>Overføringer og disponeringer</b>			
Udekket tap		0	3 147
Annen egenkapital	7	5 141 040	3 048 844
Sum overføringer og disponeringer		5 141 040	3 051 991



### Balanse

Beløp i: NOK	Note	2024	2023
<b>BALANSE - EIENDELER</b>			
<b>Anleggsmidler</b>			
<b>Immaterielle eiendeler</b>			
Sum immaterielle eiendeler		0	0
<b>Varige driftsmidler</b>			
Sum varige driftsmidler		0	0
<b>Finansielle anleggsmidler</b>			
Investeringer i aksjer og andeler	8	21 911	21 911
Sum finansielle anleggsmidler		21 911	21 911
Sum anleggsmidler		21 911	21 911
<b>Omløpsmidler</b>			
<b>Varer</b>			
<b>Fordringer</b>			
Sum fordringer		0	0
<b>Investeringer</b>			
Markedsbaserte aksjer	3	6 130 276	0
Markedsbaserte obligasjoner	3	2 030 687	0
Sum investeringer		8 160 962	0
<b>Bankinnskudd, kontanter og lignende</b>			
Bankinnskudd, kontanter og lignende		58 200	3 086 543
Sum bankinnskudd, kontanter og lignende		58 200	3 086 543
Sum omløpsmidler		8 219 162	3 086 543
<b>SUM EIENDELER</b>		<b>8 241 073</b>	<b>3 108 454</b>

### BALANSE - EGENKAPITAL OG GJELD



## Balanse

Beløp i: NOK	Note	2024	2023
<b>Egenkapital</b>			
<b>Innskutt egenkapital</b>			
Aksjekapital	7	30 000	30 000
<b>Sum innskutt egenkapital</b>		<b>30 000</b>	<b>30 000</b>
<b>Opptjent egenkapital</b>			
Annen egenkapital	7	8 183 935	3 048 844
Udekket tap	7	0	0
<b>Sum opptjent egenkapital</b>		<b>8 183 935</b>	<b>3 048 844</b>
<b>Sum egenkapital</b>		<b>8 213 935</b>	<b>3 078 844</b>
<b>Gjeld</b>			
<b>Langsiktig gjeld</b>			
Utsatt skatt	5, 6	1 816	0
<b>Sum avsetninger for forpliktelser</b>		<b>1 816</b>	<b>0</b>
<b>Annen langsiktig gjeld</b>			
Øvrig langsiktig gjeld		0	-2 800
<b>Sum annen langsiktig gjeld</b>		<b>0</b>	<b>-2 800</b>
<b>Sum langsiktig gjeld</b>		<b>1 816</b>	<b>-2 800</b>
<b>Kortsiktig gjeld</b>			
Leverandørgjeld		0	1 248
Betalbar skatt	5, 6	24 974	21 613
Annen kortsiktig gjeld		349	9 549
<b>Sum kortsiktig gjeld</b>		<b>25 323</b>	<b>32 411</b>
<b>Sum gjeld</b>		<b>27 139</b>	<b>29 611</b>
<b>SUM EGENKAPITAL OG GJELD</b>		<b>8 241 074</b>	<b>3 108 455</b>



## Brønnøysundregistrene

### ÅRSREGNSKAP FOR REGNSKAPSÅRET 2024 - GENERELL INFORMASJON

Journalnummer: 2025 453841

#### Enheten

Organisasjonsnummer: 914 490 537  
Organisasjonsform: Aksjeselskap  
Foretaksnavn: SAGA MAGNUSSON AS  
Forretningsadresse: Alunsjøveien 54D  
0957 OSLO

#### Regnskapsår

Årsregnskapets periode: 01.01.2024 - 31.12.2024

#### Konsern

Morselskap i konsern: Nei

#### Regnskapsregler

Regler for små foretak benyttet: Ja  
Benyttet ved utarbeidelsen av  
årsregnskapet til selskapet: Regnskapslovens alminnelige regler

#### Årsregnskapet fastsatt av kompetent organ

Bekreftet av representant for selskapet: Stian Magnusson  
Dato for fastsettelse av årsregnskapet: 19.05.2025

#### Revisjon

Selskapet har besluttet at årsregnskapet  
ikke skal revideres: Ja  
Årsregnskapet er utarbeidet av ekstern  
autorisert regnskapsfører: Ja  
Ekstern autorisert regnskapsfører har i  
løpet av regnskapsåret bistått ved den  
løpende regnskapsføringen eller utført  
andre tjenester for selskapet enn å  
utarbeide årsregnskapet: Ja

#### Grunnlag for avgivelse

År 2024: Årsregnskap er elektronisk innlevert.  
År 2023: Tall er hentet fra elektronisk innlevert årsregnskap fra 2024.

*Det er ikke krav til at årsregnskapet m.v. som sendes til Regnskapsregisteret er undertegnet. Kontrollen på at dette er utført ligger hos revisor/enhetens øverste organ. Sikkerheten ivaretas ved at innsender har rolle/rettighet for innsending av årsregnskapet via Altinn, og ved at det bekreftes at årsregnskapet er fastsatt av kompetent organ.*

Brønnøysundregistrene, 21.05.2025

---

Brønnøysundregistrene  
Postadresse: Postboks 900, 8910 Brønnøysund  
Telefon: 75 00 75 00  
E-post: firmapost@brreg.no Internett: www.brreg.no  
Organisasjonsnummer: 974 760 673



Organisasjonsnr: 914 490 537  
SAGA MAGNUSSON AS

## RESULTATREGNSKAP

Beløp i: NOK	Note	2024	2023
<b>RESULTATREGNSKAP</b>			
<b>Inntekter</b>			
Sum inntekter		0	0
<b>Kostnader</b>			
Annen driftskostnad	1	16 631	10 798
Sum kostnader		16 631	10 798
<b>Driftsresultat</b>		-16 631	-10 798
<b>Finansinntekter og finanskostnader</b>			
Annen renteinntekt		33 238	26 742
Annen finansinntekt	2	4 928 966	3 057 660
Verdiøkning av finansielle instrumenter vurdert til virkelig verdi	3	299 045	0
Sum finansinntekter		5 261 249	3 084 402
Annen rentekostnad		507	0
Annen finanskostnad	4	76 282	0
Sum finanskostnader		76 789	0
<b>Netto finans</b>		5 184 460	3 084 402
<b>Resultat før skattekostnad</b>		5 167 830	3 073 604
Skattekostnad	5, 6	26 790	21 613
<b>Årsresultat</b>		5 141 040	3 051 991
<b>Overføringer og disponeringer</b>			
Udekket tap		0	3 147
Annen egenkapital	7	5 141 040	3 048 844
Sum overføringer og disponeringer		5 141 040	3 051 991



Organisasjonsnr: 914 490 537  
SAGA MAGNUSSON AS

## BALANSE

Beløp i: NOK	Note	2024	2023
<b>BALANSE - EIENDELER</b>			
<b>Anleggsmidler</b>			
<b>Immaterielle eiendeler</b>			
Sum immaterielle eiendeler		0	0
<b>Varige driftsmidler</b>			
Sum varige driftsmidler		0	0
<b>Finansielle anleggsmidler</b>			
Investeringer i aksjer og andeler	8	21 911	21 911
Sum finansielle anleggsmidler		21 911	21 911
Sum anleggsmidler		21 911	21 911
<b>Omløpsmidler</b>			
<b>Varer</b>			
<b>Fordringer</b>			
Sum fordringer		0	0
<b>Investeringer</b>			
Markedsbaserte aksjer	3	6 130 276	0
Markedsbaserte obligasjoner	3	2 030 687	0
Sum investeringer		8 160 962	0
<b>Bankinnskudd, kontanter og lignende</b>			
Bankinnskudd, kontanter og lignende		58 200	3 086 543
Sum bankinnskudd, kontanter og lignende		58 200	3 086 543
Sum omløpsmidler		8 219 162	3 086 543
<b>SUM EIENDELER</b>		<b>8 241 073</b>	<b>3 108 454</b>
<b>BALANSE - EGENKAPITAL OG GJELD</b>			
<b>Egenkapital</b>			
<b>Innskutt egenkapital</b>			
Aksjekapital	7	30 000	30 000
Sum innskutt egenkapital		30 000	30 000
<b>Opptjent egenkapital</b>			
Annen egenkapital	7	8 183 935	3 048 844



Udekket tap	7	0	0
<b>Sum opptjent egenkapital</b>		<b>8 183 935</b>	<b>3 048 844</b>
<b>Sum egenkapital</b>		<b>8 213 935</b>	<b>3 078 844</b>
<b>Gjeld</b>			
<b>Langsiktig gjeld</b>			
Utsatt skatt	5, 6	1 816	0
<b>Sum avsetninger for forpliktelseser</b>		<b>1 816</b>	<b>0</b>
<b>Annen langsiktig gjeld</b>			
Øvrig langsiktig gjeld		0	-2 800
<b>Sum annen langsiktig gjeld</b>		<b>0</b>	<b>-2 800</b>
<b>Sum langsiktig gjeld</b>		<b>1 816</b>	<b>-2 800</b>
<b>Kortsiktig gjeld</b>			
Leverandørgjeld		0	1 248
Betalbar skatt	5, 6	24 974	21 613
Annen kortsiktig gjeld		349	9 549
<b>Sum kortsiktig gjeld</b>		<b>25 323</b>	<b>32 411</b>
<b>Sum gjeld</b>		<b>27 139</b>	<b>29 611</b>
<b>SUM EGENKAPITAL OG GJELD</b>		<b>8 241 074</b>	<b>3 108 455</b>



Organisasjonsnr: 914 490 537  
SAGA MAGNUSSON AS

NOTEOPPLYSNINGER - SELSKAP - alle poster oppgitt i hele tall

## Note

### Regnskapsprinsipper

Årsregnskapet er satt opp i samsvar med regnskapsloven og NRS 8 - God regnskapsskikk for små foretak. Inntektsføringsprinsipper Inntektsføring ved salg av tjenester skjer etterhvert som tjenesten utføres. Inntektsføring av gevinst ved salg av aksjer skjer ved overdragelsestidspunktet. Kostnader medtas etter sammenstillingsprinsippet, det vil si at kostnader tas med i samme periode som tilhørende inntekt inntektsføres. Vurdering og klassifisering av eiendeler og gjeld Anleggsmidler omfatter eiendeler bestemt til varig eie og bruk. Anleggsmidler er vurdert til anskaffelseskost. Varige driftsmidler balanseføres og avskrives over driftsmidlets økonomiske levetid. Anleggsmidler nedskrives til gjenvinnbart beløp ved verdifall som forventes ikke å være forbigående. Gjenvinnbart beløp er det høyeste av netto salgsverdi og verdi i bruk. Verdi i bruk er nåverdi av fremtidige kontantstrømmer knyttet til eiendelen. Nedskrivningen reverseres når grunnlaget for nedskrivningen ikke lenger er til stede. Omløpsmidler og kortsiktig gjeld omfatter normalt poster som forfaller til betaling innen ett år etter balansedagen, samt poster som knytter seg til varekretsløpet. Omløpsmidler vurderes til laveste verdi av anskaffelseskost og antatt virkelig verdi. Varige driftsmidler Varige driftsmidler balanseføres og avskrives lineært dersom de har en økonomisk levetid over 3 år og har en kostpris som overstiger kr. 30.000. Kortsiktige fordringer Kortsiktige fordringer er vurdert til pålydende. I den grad det er funnet nødvendig er det foretatt avsetning til dekning av mulige tap. Aksjer og andeler i andre selskaper og obligasjoner Aksjer og andeler anskaffet som langsiktige investeringer klassifiseres som anleggsmidler. Markedsbaserte aksjer og obligasjoner klassifiseres som omløpsmidler og vurderes til virkelig verdi jf. rskl. § 5-8 Skatter Skattekostnaden i resultatregnskapet omfatter både periodens betalbare skatt og endring i utsatt skatt. Utsatt skatt er beregnet med 22% på grunnlag av de midlertidige forskjeller som eksisterer mellom regnskapsmessige og skattemessige verdier, samt ligningsmessig underskudd til fremføring ved utgangen av regnskapsåret. Skatteøkende og skattereduserende midlertidige forskjeller som reverserer eller kan reversere i samme periode er utlignet og nettoført.

## Note

1

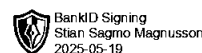
### Antall årsverk i regnskapsåret

0.00

Sum	Beløp
Balanseført verdi 31.12.	Varige driftsmidler Immaterielle eiend.

## Konsernregnskap





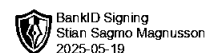
Årsregnskap for  
**Saga Magnusson AS**

914490537

Regnskapsår  
01.01.2024 - 31.12.2024



Saga Magnusson AS  
914 490 537

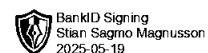


## Resultatregnskap

	Note	2024	2023
<b>Driftskostnader</b>			
Annen driftskostnad	1	-16 631	-10 798
<b>Sum driftskostnader</b>		<b>-16 631</b>	<b>-10 798</b>
<b>Driftsresultat</b>		<b>-16 631</b>	<b>-10 798</b>
<b>Finansinntekter</b>			
Annen renteinntekt		33 238	26 742
Annen finansinntekt	2	4 928 966	3 057 660
Verdiøkning av finansielle instrumenter vurdert til virkelig verdi	3	299 045	0
<b>Sum finansinntekter</b>		<b>5 261 249</b>	<b>3 084 402</b>
<b>Finanskostnader</b>			
Annen rentekostnad		-507	0
Annen finanskostnad	4	-76 282	0
<b>Sum finanskostnader</b>		<b>-76 789</b>	<b>0</b>
<b>Netto finans</b>		<b>5 184 460</b>	<b>3 084 402</b>
<b>Resultat før skattekostnad</b>		<b>5 167 830</b>	<b>3 073 604</b>
Skattekostnad	5, 6	-26 790	-21 613
<b>Årsresultat</b>		<b>5 141 040</b>	<b>3 051 991</b>
<b>Overføringer</b>			
Annen egenkapital	7	5 141 040	3 048 844
Udekket tap		0	3 147
<b>Sum overføringer</b>		<b>5 141 040</b>	<b>3 051 991</b>



Saga Magnusson AS  
914 490 537

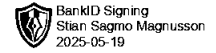


## Balanse

	Note	31.12.2024	31.12.2023
<b>EIENDELER</b>			
<b>Anleggsmidler</b>			
<b>Finansielle anleggsmidler</b>			
Investeringer i aksjer og andeler	8	21 911	21 911
<b>Sum finansielle anleggsmidler</b>		<b>21 911</b>	<b>21 911</b>
<b>Sum anleggsmidler</b>		<b>21 911</b>	<b>21 911</b>
<b>Omløpsmidler</b>			
<b>Investeringer</b>			
Markedsbaserte aksjer	3	6 130 276	0
Markedsbaserte obligasjoner	3	2 030 687	0
<b>Sum investeringer</b>		<b>8 160 962</b>	<b>0</b>
<b>Bankinnskudd, kontanter og lignende</b>			
Bankinnskudd, kontanter og lignende		58 200	3 086 543
<b>Sum bankinnskudd, kontanter og lignende</b>		<b>58 200</b>	<b>3 086 543</b>
<b>Sum omløpsmidler</b>		<b>8 219 163</b>	<b>3 086 543</b>
<b>SUM EIENDELER</b>		<b>8 241 074</b>	<b>3 108 454</b>



Saga Magnusson AS  
914 490 537



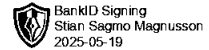
## Balanse

	Note	31.12.2024	31.12.2023
<b>EGENKAPITAL OG GJELD</b>			
<b>Egenkapital</b>			
<b>Innskutt egenkapital</b>			
Aksjekapital	7	30 000	30 000
<b>Sum innskutt egenkapital</b>		<b>30 000</b>	<b>30 000</b>
<b>Opptjent egenkapital</b>			
Annen egenkapital	7	8 183 935	3 048 844
<b>Sum opptjent egenkapital</b>		<b>8 183 935</b>	<b>3 048 844</b>
<b>Sum egenkapital</b>		<b>8 213 935</b>	<b>3 078 844</b>
<b>Gjeld</b>			
<b>Avsetning og forpliktelser</b>			
Utsatt skatt	5, 6	1 816	0
<b>Sum avsetning for forpliktelser</b>		<b>1 816</b>	<b>0</b>
<b>Annen langsiktig gjeld</b>			
Øvrig langsiktig gjeld		0	-2 800
<b>Sum annen langsiktig gjeld</b>		<b>0</b>	<b>-2 800</b>
<b>Kortsiktig gjeld</b>			
Leverandørgjeld		0	1 248
Betalbar skatt	5, 6	24 974	21 613
Annen kortsiktig gjeld		349	9 549
<b>Sum kortsiktig gjeld</b>		<b>25 323</b>	<b>32 411</b>
<b>Sum gjeld</b>		<b>27 139</b>	<b>29 611</b>
<b>SUM EGENKAPITAL OG GJELD</b>		<b>8 241 074</b>	<b>3 108 454</b>

Stian Sagmo Magnusson  
styrets leder / daglig leder



Saga Magnusson AS  
914 490 537



## Noter

### Regnskapsprinsipper

Årsregnskapet er satt opp i samsvar med regnskapsloven og NRS 8 - God regnskapsskikk for små foretak.

#### Inntektsføringsprinsipper

Inntektsføring ved salg av tjenester skjer etterhvert som tjenesten utføres. Inntektsføring av gevinst ved salg av aksjer skjer ved overdragelsestidspunktet. Kostnader medtas etter sammenstillingsprinsippet, det vil si at kostnader tas med i samme periode som tilhørende inntekt inntektsføres.

#### Vurdering og klassifisering av eiendeler og gjeld

Anleggsmidler omfatter eiendeler bestemt til varig eie og bruk. Anleggsmidler er vurdert til anskaffelseskost. Varige driftsmidler balanseføres og avskrives over driftsmidlets økonomiske levetid. Anleggsmidler nedskrives til gjenvinnbart beløp ved verdifall som forventes ikke å være forbigående. Gjenvinnbart beløp er det høyeste av netto salgsverdi og verdi i bruk. Verdi i bruk er nåverdi av fremtidige kontantstrømmer knyttet til eiendelen. Nedskrivningen reverseres når grunnlaget for nedskrivningen ikke lenger er til stede.

Omløpsmidler og kortsiktig gjeld omfatter normalt poster som forfaller til betaling innen ett år etter balansedagen, samt poster som knytter seg til varekretsløpet. Omløpsmidler vurderes til laveste verdi av anskaffelseskost og antatt virkelig verdi.

#### Varige driftsmidler

Varige driftsmidler balanseføres og avskrives lineært dersom de har en økonomisk levetid over 3 år og har en kostpris som overstiger kr. 30.000.

#### Kortsiktige fordringer

Kortsiktige fordringer er vurdert til pålydende. I den grad det er funnet nødvendig er det foretatt avsetning til dekning av mulige tap.

#### Aksjer og andeler i andre selskaper og obligasjoner

Aksjer og andeler anskaffet som langsiktige investeringer klassifiseres som anleggsmidler.

Markedsbaserte aksjer og obligasjoner klassifiseres som omløpsmidler og vurderes til virkelig verdi jf. rskl. § 5-8

#### Skatter

Skattekostnaden i resultatregnskapet omfatter både periodens betalbare skatt og endring i utsatt skatt. Utsatt skatt er beregnet med 22% på grunnlag av de midlertidige forskjeller som eksisterer mellom regnskapsmessige og skattemessige verdier, samt ligningsmessig underskudd til fremføring ved utgangen av regnskapsåret. Skatteøkende og skattereduserende midlertidige forskjeller som reverserer eller kan reversere i samme periode er utlignet og nettoført.

### Note 1 - Antall årsverk

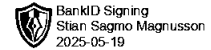
Selskapet har ikke hatt ansatte i løpet av regnskapsåret.

### Note 2 - Annen finansinntekt

Annen finansinntekt fremkommer slik:	Beløp
Aksjeutbytte	4 888 788
Gevinst salg av aksjefond	13 653
Renter fond	23 656
Returprovisjon	2 869
<b>Sum</b>	<b>4 928 966</b>



Saga Magnusson AS  
914 490 537



## Note 3 - Markedsbaserte finansielle omløpsmidler

### Markedsbaserte aksjer og obligasjoner

	Anskaffelseskost	Bokført verdi	Urealisert verdiendring
Markedsbaserte aksjer	5 839 485	6 130 276	290 791
Markedsbaserte obligasjoner	2 022 432	2 030 687	8 255
<b>Totalt</b>	<b>7 861 917</b>	<b>8 160 962</b>	<b>299 045</b>
Urealisert verdiendring pr.01.01			0
<b>Resultateffekt i året</b>			<b>299 045</b>

## Note 4 - Annen finanskostnad

### Annen finanskostnad fremkommer slik:

	Beløp
Tap salg av rentefond	1
forvaltningshonorar	76 280
<b>Sum</b>	<b>-76 282</b>

## Note 5 - Spesifisering av skatt

Skattekostnad	2024	2023
Betalbar skatt på alminnelig inntekt	24 974	21 613
+/- Endringer i utsatt skatt/utsatt skattefordel	1 816	0
<b>Skattekostnad</b>	<b>26 790</b>	<b>21 613</b>
<b>Skattepliktig inntekt</b>		
Resultat før skatt	5 167 830	3 073 604
Permanente forskjeller	-5 054 313	-2 965 930
- Anvendelse av fremførbart underskudd	0	-9 432
<b>Skattepliktig inntekt</b>	<b>113 516</b>	<b>98 242</b>
<b>Betalbar skatt i balansen</b>		
Betalbar skatt på årets resultat	24 974	21 613
<b>Betalbar skatt i balansen</b>	<b>24 974</b>	<b>21 613</b>

## Note 6 - Midlertidige forskjeller - utsatt skatt/skattefordel

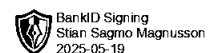
Utsatt skatt/utsatt skattefordel i balansen avsettes på grunnlag av forskjeller mellom regnskapsmessige og skattemessige verdier i henhold til norsk regnskapsstandard for skatt.

Midlertidige skatteøkende og skattereduserende forskjeller som kan utlignes er nettoført.

Midlertidige forskjeller knyttet til:	01.01.2024	31.12.2024	Endring
Anleggsmidler	0	8 255	-8 255
<b>Netto forskjeller</b>	<b>0</b>	<b>8 255</b>	<b>-8 255</b>
<b>Sum midlertidige forskjeller som inngår i grunnlag for utsatt skatt/skattefordel</b>	<b>0</b>	<b>8 255</b>	<b>-8 255</b>
Utsatt skatt 31.12.2024 basert på 22 %	0	1 816	-1 816



Saga Magnusson AS  
914 490 537



## Note 7 - Egenkapital

	<b>Aksjekapital</b>	<b>Opptjent egenkapital</b>	<b>Sum</b>
Egenkapital 31.12.2023	30 000	3 048 844	3 078 844
Årsresultat	0	5 141 040	5 141 040
Andre endringer	0	-5 949	-5 949
<b>Egenkapital 31.12.2024</b>	<b>30 000</b>	<b>8 183 935</b>	<b>8 213 935</b>

## Note 8 - Investeringer i aksjer og andeler

Selskapet har følgende aksjer:

	<b>Antall aksjer</b>	<b>Balanseført verdi</b>
Econnect Energy AS	730 374	21 911