



ÅRSREGNSKAPET FOR REGNSKAPSÅRET 2018 - GENERELL INFORMASJON

Enheten

Organisasjonsnummer: 956 894 875
Organisasjonsform: Aksjeselskap
Foretaksnavn: VÅGEN FÆRGESELSKAP AS
Forretningsadresse: Tertnesflaten 49
5114 TERTNES

Regnskapsår

Årsregnskapets periode: 01.01.2018 - 31.12.2018

Konsern

Morselskap i konsern: Nei

Regnskapsregler

Regler for små foretak benyttet: Ja
Benyttet ved utarbeidelsen av årsregnskapet til selskapet: Regnskapslovens alminnelige regler

Årsregnskapet fastsatt av kompetent organ

Bekreftet av representant for selskapet: Bjørn Egil Moldestad
Dato for fastsettelse av årsregnskapet: 21.03.2019

Grunnlag for avgivelse

År 2018: Årsregnskapet er elektronisk innlevert
År 2017: Tall er hentet fra elektronisk innlevert årsregnskap fra 2018

Det er ikke krav til at årsregnskapet m.v. som sendes til Regnskapsregisteret er undertegnet. Kontrollen på at dette er utført ligger hos revisor/enhetens øverste organ. Sikkerheten ivaretas ved at innsender har rolle/rettighet for innsending av årsregnskapet via Altinn, og ved at det bekreftes at årsregnskapet er fastsatt av kompetent organ.

Brønnøysundregistrene, 09.05.2021



Resultatregnskap

Beløp i: NOK	Note	2018	2017
RESULTATREGNSKAP			
Inntekter			
Salgsinntekt		528 494	608 201
Sum inntekter		528 494	608 201
Kostnader			
Lønnskostnad	4	302 859	338 351
Annen driftskostnad	4	321 196	258 814
Sum kostnader		624 055	597 165
Driftsresultat		-95 561	11 036
Finansinntekter og finanskostnader			
Annen renteinntekt		16	39
Annen finansinntekt		1 129	1 035
Sum finansinntekter		1 145	1 074
Annen rentekostnad		5 966	25 447
Sum finanskostnader		5 966	25 447
Netto finans		-4 821	-24 373
Ordinært resultat før skattekostnad		-100 382	-13 337
Ordinært resultat etter skattekostnad		-100 382	-13 337
Årsresultat	1	-100 382	-13 337
Overføringer og disponeringer			
Utbytte		0	0
Udekket tap		-100 382	-13 338
Sum overføringer og disponeringer		-100 382	-13 338



Balanse

Beløp i: NOK	Note	2018	2017
BALANSE - EIENDELER			
Anleggsmidler			
Immaterielle eiendeler			
Sum immaterielle eiendeler		0	0
Varige driftsmidler			
Sum varige driftsmidler		0	0
Finansielle anleggsmidler			
Sum finansielle anleggsmidler		0	0
Sum anleggsmidler		0	0
Omløpsmidler			
Varer			
Sum varer		0	0
Fordringer			
Andre fordringer		7 232	22 349
Sum fordringer		7 232	22 349
Investeringer			
Sum investeringer		0	0
Bankinnskudd, kontanter og lignende			
Bankinnskudd, kontanter og lignende	6	567	7 411
Sum bankinnskudd, kontanter og lignende		567	7 411
Sum omløpsmidler		7 799	29 760
SUM EIENDELER	7	7 799	29 760

BALANSE - EGENKAPITAL OG GJELD

Egenkapital



Balanse

Beløp i: NOK	Note	2018	2017
Innskutt egenkapital			
Selskapskapital	2	300 000	300 000
Annen innskutt egenkapital		0	0
Sum innskutt egenkapital		300 000	300 000
Opptjent egenkapital			
Udekket tap	2	1 794 889	1 694 507
Sum opptjent egenkapital		-1 794 889	-1 694 507
Sum egenkapital		-1 494 889	-1 394 507
Gjeld			
Langsiktig gjeld			
Sum avsetninger for forpliktelser		0	0
Annen langsiktig gjeld			
Gjeld til kredittinstitusjoner			121 000
Øvrig langsiktig gjeld	5	1 072 844	1 103 004
Sum annen langsiktig gjeld		1 072 844	1 224 004
Sum langsiktig gjeld		1 072 844	1 224 004
Kortsiktig gjeld			
Leverandørgjeld		20 813	20 138
Skyldige offentlige avgifter		1 594	
Annen kortsiktig gjeld	5	407 438	180 125
Sum kortsiktig gjeld		429 845	200 263
Sum gjeld		1 502 689	1 424 267
SUM EGENKAPITAL OG GJELD		7 800	29 760



Årsrapport 2018

Vågen Færgeselskap AS

Lodin Lepps gate 2B
5003 BERGEN

Organisasjonsnummer: 956894875



Revisjon | Rådgivning | Regnskap



Vågen Færageselskap AS

	Note	2018	2017
RESULTATREGNSKAP			
DRIFTSINNTEKTER			
Salgsinntekter		528 494	608 201
SUM DRIFTSINNTEKTER		528 494	608 201
DRIFTSKOSTNADER			
Lønnskostnad	4	302 859	338 351
Annen driftskostnad	4	321 196	258 814
SUM DRIFTSKOSTNADER		624 055	597 166
DRIFTSRESULTAT		-95 561	11 035
FINANSINNTEKTER OG FINANSKOSTNADER			
Renteinntekter		16	39
Annen finansinntekt		1 129	1 035
Rentekostnader		5 966	25 447
RESULTAT AV FINANSPOSTER		-4 821	-24 373
RESULTAT FØR SKATTEKOSTNAD		-100 382	-13 338
ÅRSRESULTAT	1	-100 382	-13 338
OVERFØRINGER			
Overført til udekket tap		-100 382	-13 338
SUM OVERFØRINGER		-100 382	-13 338



Vågen Færageselskap AS


	Note	2018	2017
BALANSE			
EIENDELER			
OMLØPSMIDLER			
FORDRINGER			
Andre fordringer		575	21 347
Fordring på aksjonær eller likestilt med aksjonær		6 657	1 002
SUM FORDRINGER		<u>7 232</u>	<u>22 349</u>
Bankinnskudd og lignende	6	<u>567</u>	<u>7 411</u>
SUM OMLØPSMIDLER		<u>7 799</u>	<u>29 760</u>
SUM EIENDELER	7	<u>7 799</u>	<u>29 760</u>





Vågen Færageselskap AS

	Note	2018	2017
EGENKAPITAL OG GJELD			
EGENKAPITAL			
INNSKUTT EGENKAPITAL			
Aksjekapital	2	300 000	300 000
SUM INNSKUTT EGENKAPITAL		300 000	300 000
OPPTJENT EGENKAPITAL			
Udekket tap	2	-1 794 889	-1 694 507
SUM OPPTJENT EGENKAPITAL		-1 794 889	-1 694 507
SUM EGENKAPITAL		-1 494 889	-1 394 507
GJELD			
ANNEN LANGSIKTIG GJELD			
Gjeld til kredittinstitusjon		0	121 000
Gjeld til aksjonær	5	1 072 844	1 103 004
SUM ANNEN LANGSIKTIG GJELD		1 072 844	1 224 004
KORTSIKTIG GJELD			
Gjeld til aksjonær eller likesilt med aksjonær	5	407 438	178 324
Leverandørgjeld		20 813	20 138
Skyldige offentlige avgifter		1 594	0
Annen kortsiktig gjeld		0	1 801
SUM KORTSIKTIG GJELD		429 845	200 263
SUM GJELD		1 502 688	1 424 267
SUM EGENKAPITAL OG GJELD		7 799	29 760

Bergen, 21.03.2019
Styret for Vågen Færageselskap AS

 Per Jørgensen
styrets leder

 Steinar Knutsen
Styremedlem

 Terje Johan Skjeldred
Styremedlem



VÅGEN FÆRGESELSKAP AS

NOTER 2018

Note 1 - Regnskapsprinsipper og virkning av prinsippendringer

Årsregnskapet er satt opp i samsvar med regnskapsloven og god regnskapsskikk for små foretak. Følgende vesentlige regnskapsprinsipper er anvendt:

Inntekter og utgifter

Inntekter resultatføres når de er opptjent. For varer er dette normalt sett på det tidspunktet produktene blir levert til kunden, forutsatt at kunden har overtatt risiko og eiendomsrett til produktet. For tjenester er det normalt sett i takt med at tjenesten leveres. Utgifter kostnadsføres i samme periode som tilhørende inntekt.

Omløpsmidler og kortsiktig gjeld

Omløpsmidler og kortsiktig gjeld omfatter normalt poster som forfaller til betaling innen ett år etter balansedagen, samt poster som knytter seg til varekretsløpet. Omløpsmidler vurderes til laveste verdi av anskaffelseskost og antatt virkelig verdi.

Fordringer

Kundefordringer og andre fordringer oppføres til pålydende etter fradrag for avsetning til forventet

tap. Avsetning til tap gjøres på grunnlag av en individuell vurdering av de enkelte fordringene.

Gjeld

Langsiktig gjeld omfatter gjeld hvor hensikten er tilbakebetaling senere enn ett år fra balansedagen og vurderes til opptakskost (anskaffelseskost). Dersom antatt virkelig verdi av langsiktig gjeld er større enn den balanseførte gjelden, skrives gjelden opp til virkelig verdi, med mindre gjeldsøkningen er forbigående.

Skatt

Skattekostnaden i resultatregnskapet omfatter både periodens betalbare skatt og endring i utsatt skatt. Utsatt skatt er beregnet med 22 % på grunnlag av de midlertidige forskjeller som eksisterer mellom regnskapsmessige og skattemessige verdier, samt ligningsmessig underskudd til fremføring ved utgangen av regnskapsåret. Skatteøkende og skattereduserende midlertidige forskjeller som reverserer eller kan reversere i samme periode er utlignet og nettoført.

Note 2 – Antall aksjer, aksjeeiere, egenkapital mv.

Aksjer

Aksjeklasse	Antall aksjer	Pålydende pr. aksje	Pålydende totalt
Ordinære	300	1 000	300 000

Aksjeeiere

Aksjonærer ordinære aksjer	Antall aksjer	Eiendel og stemmerett	Aksjonærs verv: (daglig leder/styreverv)
Knutsen, Jørgensen & Skjelbred Holding AS	271	90 %	Daglig leder, styrets leder, stvremedlemmer
Akonna AS	29	10 %	
Sum:	300	100 %	

Avstemming av egenkapital

EK-transaksjon	Aksjekapital	Udekket tap	Sum egenkapital
Egenkapital pr. 01.01	300 000	(1 694 507)	(1 394 507)
Resultat	-	(100 382)	(100 382)
Egenkapital pr. 31.12	300 000	(1 794 889)	(1 494 889)

Selskapets egenkapital er tapt, men styret har forventninger om at selskapet vil gi gode resultater i årene fremover. Fartøyet er godt innarbeidet i «bybildet». Styret følger selskapets finansielle situasjon tett, og jobber aktivt med kostnadsreduksjoner for å forbedre inntjeningen i selskapet. Selskapet er i hovedsak finansiert med lån fra hovedaksjonær.



VÅGEN FÆRGESELSKAP AS

NOTER 2018

Note 3 – Resultatskatt

Spesifikasjon av grunnlaget for betalbar skatt	2018	2017
Resultat før skattekostnad	(100 382)	(13 338)
Permanente forskjeller	-	(18)
Bruk av fremførbart underskudd	-	-
Endring i midlertidige forskjeller	(10 121)	(11 927)
Årets skattegrunnlag	(110 503)	(25 283)
Nominell skattesats	23 %	24 %
Betalbar skatt av årets resultat	-	-

Spesifikasjon av grunnlag for utsatt skatt	2018	2017
Driftsmidler/ langsiktig gjeld	(58 246)	(68 367)
Omløpsmidler/ kortsiktig gjeld	-	-
Fremførbart underskudd	(199 627)	(89 124)
Gevinst- og tapskonto	-	-
Grunnlag for beregning av utsatt skatt	(257 873)	(157 491)
Nominell skattesats	22 %	23 %
Utsatt skatt (+) Utsatt skattefordel (-)	(56 732)	(36 223)

Spesifikasjon av skattekostnad	2018	2017
Betalbar skatt	-	-
Skattekostnad	-	-

Alle midlertidige forskjeller kan utlignes og dette er gjennomført i beregningen av utsatt skatt. I samsvar med GRS for små foretak er utsatt skattefordel unnlatt balanseført.

Note 4 – Lønninger, ytelser til ledende personer, antall årsverk m.v.

Lønnskostnader

Lønnskostnader for bedriften samlet	2018	2017
Totale lønninger	261 883	274 095
Arbeidsgiveravgift	36 926	41 312
Totale andre ytelser	4 050	22 944
Sum lønnskostnader	302 859	338 351

Det er ikke utbetalt lønn til daglig leder eller honorar til styret

Antall årsverk: 1

Selskapet er ikke pliktig til å ha tjenestepensjonsordning etter lov om obligatorisk tjenestepensjon.

Selskapet har valgt bort revisjon.

Note 5 – Fordringer, gjeld, pantstillelse og garantier

Gjeld til aksjonær eller likestilt med aksjonær er ikke renteberegnet.

Note 6 – Bundne midler

Av innstående i bank er kr. 0 bundne midler til skattetrekk. Skyldig skattetrekk er kr. 0.



VÅGEN FÆRGESELSKAP AS

NOTER 2018

Note 7 – Anleggsmidler

Varige driftsmidler

	Maskiner og anlegg	Skip og lignende	Sum
Anskaffelseskost pr. 01.01	14 330	760 600	774 930
Tilgang (+)	-	-	-
Avgang (-)	-	-	-
Anskaffelseskost pr 31.12	14 330	760 600	774 930
Akk. Avskrivninger	14 330	760 600	774 930
Akk. Nedskrivninger	-	-	-
Bokført verdi pr. 31.12	-	-	-
Årets avskrivninger	-	-	-