



ÅRSREGNSKAPET FOR REGNSKAPSÅRET 2020 - GENERELL INFORMASJON

Enheten

Organisasjonsnummer: 994 276 484
Organisasjonsform: Aksjeselskap
Foretaksnavn: JØLÅNA KRAFT AS
Forretningsadresse: Nøstegaten 44
5011 BERGEN

Regnskapsår

Årsregnskapets periode: 01.01.2020 - 31.12.2020

Konsern

Morselskap i konsern: Nei

Regnskapsregler

Regler for små foretak benyttet: Ja
Benyttet ved utarbeidelsen av årsregnskapet til selskapet: Regnskapslovens alminnelige regler

Årsregnskapet fastsatt av kompetent organ

Bekreftet av representant for selskapet: Jon Otto Ladehaug Skålbones
Dato for fastsettelse av årsregnskapet: 20.08.2021

Grunnlag for avgivelse

År 2020: Årsregnskapet er elektronisk innlevert
År 2019: Tall er hentet fra elektronisk innlevert årsregnskap fra 2020

Det er ikke krav til at årsregnskapet m.v. som sendes til Regnskapsregisteret er undertegnet. Kontrollen på at dette er utført ligger hos revisor/enhetens øverste organ. Sikkerheten ivaretas ved at innsender har rolle/rettighet for innsending av årsregnskapet via Altinn, og ved at det bekreftes at årsregnskapet er fastsatt av kompetent organ.

Brønnøysundregistrene, 11.08.2022



Resultatregnskap

Beløp i: NOK	Note	2020	2019
RESULTATREKNESKAP			
Inntekter			
Salgsinntekt		425 451	1 737 481
Sum inntekter		425 451	1 737 481
Kostnader			
Varekostnad		163 372	200 808
Lønnskostnad	1, 2, 3	1 068	
Avskrivning på driftsmidler og immaterielle eiendeler	4, 5	324 948	324 948
Annen driftskostnad	6	342 056	582 521
Sum kostnader		831 444	1 108 277
Driftsresultat		-405 994	629 203
Finansinntekter og finanskostnader			
Anna renteinntekt		238	19 508
Annen finansinntekt		15 173	11 230
Sum finansinntekter		15 411	30 738
Annan rentekostnad		349 498	400 464
Sum finanskostnader		349 498	400 464
Netto finans		-334 087	-369 726
Ordinært resultat før skattekostnad		-740 081	259 477
Skattekostnad på ordinært resultat	7, 8		68 769
Ordinært resultat etter skattekostnad		-740 081	190 708
Årsresultat		-740 081	190 708
Overføringer og disponeringar			
Annen egenkapital		-740 081	190 708
Sum overføringer og disponeringar		-740 081	190 708



Balanse

Beløp i: NOK	Note	2020	2019
BALANSE - EIGEDELAR			
Anleggsmiddel			
Immaterielle egedelar			
Konsesjoner, patenter, lisenser, varemerker ol.	5	101 548	101 548
Sum immaterielle egedelar		101 548	101 548
Varige driftsmiddel			
Tomter, bygninger og annen fast eiendom	4	8 681 544	8 884 759
Maskiner og anlegg	4	1 347 591	1 465 380
Driftsløsøre, inventar, verktøy, kontormaskiner, ol.	4	126 227	130 171
Sum varige driftsmiddel		10 155 362	10 480 310
Sum anleggsmiddel		10 256 910	10 581 858
Omløpsmiddel			
Varer			
Varer		20 586	183 958
Sum varer		20 586	183 958
Krav			
Kundefordringer	9	29 470	109 832
Andre fordringer	10	25 873	136 942
Sum krav		55 344	246 773
Bankinnskot, kontantar og liknande			
Bankinnskudd, kontanter og lignende	11	1 163 283	1 567 650
Sum bankinnskot, kontantar og liknande		1 163 283	1 567 650
Sum omløpsmiddel		1 239 212	1 998 382
SUM EIGEDELAR		11 496 122	12 580 240

BALANSE - EIGENKAPITAL OG GJELD

Eigenkapital



Balanse

Beløp i: NOK	Note	2020	2019
Innskoten egenkapital			
Aksjekapital (500 aksjer à kr 1 000,00)	12, 13	500 000	500 000
Sum innskoten egenkapital		500 000	500 000
Opptent egenkapital			
Annen egenkapital	13	1 393 813	2 133 894
Sum opptent egenkapital		1 393 813	2 133 894
Sum egenkapital	13	1 893 813	2 633 894
Gjeld			
Langsiktig gjeld			
Anna langsiktig gjeld			
Gjeld til kredittinstitusjonar	14	9 588 614	9 819 128
Sum anna langsiktig gjeld		9 588 614	9 819 128
Sum langsiktig gjeld		9 588 614	9 819 128
Kortsiktig gjeld			
Leverandørgjeld		5 694	5 835
Betalbar skatt			85 532
Skyldige offentlige avgifter			27 942
Annen kortsiktig gjeld		8 001	7 909
Sum kortsiktig gjeld		13 695	127 218
Sum gjeld		9 602 309	9 946 346
SUM EIGENKAPITAL OG GJELD		11 496 122	12 580 240



Brønnøysundregistrene

ÅRSREGNSKAP FOR REGNSKAPSÅRET 2020 - GENERELL INFORMASJON

Journalnummer: 2021 816543

Enheten

Organisasjonsnummer: 994 276 484
Organisasjonsform: Aksjeselskap
Foretaksnavn: JØLÅNA KRAFT AS
Forretningsadresse: Hennebygda
6774 NORDEFJORDEID

Regnskapsår

Årsregnskapets periode: 01.01.2020 - 31.12.2020

Konsern

Morselskap i konsern: Nei

Regnskapsregler

Regler for små foretak benyttet: Ja
Benyttet ved utarbeidelsen av
årsregnskapet til selskapet: Regnskapslovens alminnelige regler

Årsregnskapet fastsatt av kompetent organ

Bekreftet av representant for selskapet: Jon Otto Ladehaug Skålbones
Dato for fastsettelse av årsregnskapet: 20.08.2021

Revisjon

Selskapet har besluttet at årsregnskapet
ikke skal revideres: Ja
Årsregnskapet er utarbeidet av ekstern
autorisert regnskapsfører: Ja
Ekstern autorisert regnskapsfører har i
løpet av regnskapsåret bistått ved den
løpende regnskapsføringen eller utført
andre tjenester for selskapet enn å
utarbeide årsregnskapet: Ja

Grunnlag for avgivelse

År 2020: Årsregnskap er elektronisk innlevert.
År 2019: Tall er hentet fra elektronisk innlevert årsregnskap fra 2020.

Det er ikke krav til at årsregnskapet m.v. som sendes til Regnskapsregisteret er undertegnet. Kontrollen på at dette er utført ligger hos revisor/enhetens øverste organ. Sikkerheten ivaretas ved at innsender har rolle/rettighet for innsending av årsregnskapet via Altinn, og ved at det bekreftes at årsregnskapet er fastsatt av kompetent organ.

Brønnøysundregistrene, 27.09.2021

Brønnøysundregistrene
Postadresse: Postboks 900, 8910 Brønnøysund
Telefon: 75 00 75 00
E-post: firmapost@brreg.no Internett: www.brreg.no
Organisasjonsnummer: 974 760 673



Organisasjonsnr: 994 276 484
JØLÅNA KRAFT AS

RESULTATREGNSKAP

Beløp i: NOK	Note	2020	2019
RESULTATREKNESKAP			
Inntekter			
Salgsinntekt		425 451	1 737 481
Sum inntekter		425 451	1 737 481
Kostnader			
Varekostnad		163 372	200 808
Lønnskostnad	1, 2, 3	1 068	
Avskrivning på driftsmidler og immaterielle eiendeler	4, 5	324 948	324 948
Annen driftskostnad	6	342 056	582 521
Sum kostnader		831 444	1 108 277
Driftsresultat		-405 994	629 203
Finansinntekter og finanskostnader			
Anna renteinntekt		238	19 508
Annen finansinntekt		15 173	11 230
Sum finansinntekter		15 411	30 738
Annan rentekostnad		349 498	400 464
Sum finanskostnader		349 498	400 464
Netto finans		-334 087	-369 726
Ordinært resultat før skattekostnad			
Skattekostnad på ordinært resultat	7, 8	-740 081	259 477
Ordinært resultat etter skattekostnad		-740 081	190 708
Årsresultat		-740 081	190 708
Overføringer og disponeringar			
Annen egenkapital		-740 081	190 708
Sum overføringer og disponeringar		-740 081	190 708



Organisasjonsnr: 994 276 484
JØLÅNA KRAFT AS

BALANSE

Beløp i: NOK **Note** **2020** **2019**

BALANSE - EIGEDELAR

Anleggsmiddel

Immaterielle egedelar

Konsesjoner, patenter, lisenser, varemerker ol.	5	101 548	101 548
Sum immaterielle egedelar		101 548	101 548

Varige driftsmiddel

Tomter, bygninger og annen fast eiendom	4	8 681 544	8 884 759
Maskiner og anlegg	4	1 347 591	1 465 380
Driftsløsøre, inventar, verktøy, kontormaskiner, ol.	4	126 227	130 171
Sum varige driftsmiddel		10 155 362	10 480 310

Sum anleggsmiddel		10 256 910	10 581 858
--------------------------	--	-------------------	-------------------

Omløpsmiddel

Varer

Varer		20 586	183 958
Sum varer		20 586	183 958

Krav

Kundefordringer	9	29 470	109 832
Andre fordringer	10	25 873	136 942
Sum krav		55 344	246 773

Bankinnskott, kontantar og liknande

Bankinnskudd, kontanter og lignende	11	1 163 283	1 567 650
Sum bankinnskott, kontantar og liknande		1 163 283	1 567 650

Sum omløpsmiddel		1 239 212	1 998 382
-------------------------	--	------------------	------------------

SUM EIGEDELAR		11 496 122	12 580 240
----------------------	--	-------------------	-------------------

BALANSE - EIGENKAPITAL OG GJELD

Eigenkapital

Innskoten eigenkapital

Aksjekapital (500 aksjer à kr 1 000,00)	12, 13	500 000	500 000
Sum innskoten eigenkapital		500 000	500 000



Opptent egenkapital			
Annen egenkapital	13	1 393 813	2 133 894
Sum opptent egenkapital		1 393 813	2 133 894
Sum egenkapital	13	1 893 813	2 633 894
Gjeld			
Langsiktig gjeld			
Anna langsiktig gjeld			
Gjeld til			
kredittinstitusjonar	14	9 588 614	9 819 128
Sum anna langsiktig gjeld		9 588 614	9 819 128
Sum langsiktig gjeld		9 588 614	9 819 128
Kortsiktig gjeld			
Leverandørgjeld		5 694	5 835
Betalbar skatt			85 532
Skyldige offentlige avgifter			27 942
Annen kortsiktig gjeld		8 001	7 909
Sum kortsiktig gjeld		13 695	127 218
Sum gjeld		9 602 309	9 946 346
SUM EIGENKAPITAL OG GJELD		11 496 122	12 580 240



Organisasjonsnr: 994 276 484
JØLÅNA KRAFT AS

NOTEOPPLYSNINGER - SELSKAP - alle poster oppgitt i hele tall

Note

Rekneskapsprinsipp
Se filvedlegg.

Note
Er det usikkerheit om vidare drift?: Nei

Note
12

Tal på aksjar og aksjeeigarar

<u>Aksjeklasse</u>	<u>Ant. aksjar</u>	<u>Pålydande</u>	<u>Bokført verdi</u>
Ordinære aksjer	500.00	1000.00	500000.00
<u>Aksjeeigare - fritekst</u>	<u>Antall</u>	<u>Eigarpart</u>	<u>Aksjeklasse</u>
Jon Otto Ladehaug	100.00	20.00%	Ordinære aksjer
Skålbones Svein Rand	100.00	20.00%	Ordinære aksjer
Abraham Ådne Sølvsberg	100.00	20.00%	Ordinære aksjer
Øyvind Henden	100.00	20.00%	Ordinære aksjer
Gunnar Næss	50.00	10.00%	Ordinære aksjer
Unn Henden	50.00	10.00%	Ordinære aksjer
<u>Sum</u>	<u>Sum antall</u>	<u>Sum eigarpart</u>	
	500.00	100.00%	

Note
1

Lønn og ytingar

<u>Andre ytingar</u>	<u>Årets</u>	<u>Fjorårets</u>
	1068.00	
<u>Sum lønnskostnader</u>	<u>Årets</u>	<u>Fjorårets</u>
	1068.00	

Note
3



Ytingar til leiande personer

Er det gitt ytingar til leiande person: Nei

Ytingar til dagleg leiar

<u>Ytingar</u>	<u>Lønn</u>	<u>Pensj.plikt</u>	<u>Andre godtgj.</u>
----------------	-------------	--------------------	----------------------

Note

3

Ytingar til andre leiande personer

Note

6

Ytingar til revisjon

Note

1

Antall årsverk i regnskapsåret

Verksemda har hatt følgjende tal på årsverk:

0.00

Note

2

Obligatorisk tenestepensjon

Er verksemda pliktig til å ha tenestepensjonsordning etter lov: Nei

Oppfyller pensjonsordninga krava etter lov: Nei

Note

10

Lån og sikkerheitsstilling til leiande personar

Er det gitt lån eller sikkerheitsstilling til leiande personar: Nei



Noter 2020 Jølåna Kraft As

Regnskapsprinsipper

Årsregnskapet er satt opp i samsvar med regnskapsloven og god regnskapsskikk for små foretak.

Salgsinntekter

Inntektsføring ved salg av varer skjer på leveringstidspunktet. Tjenester inntektsføres etter hvert som de leveres.

Klassifisering og vurdering av balanseposter

Omløpsmidler og kortsiktig gjeld omfatter poster som knytter seg til varekretsløpet. For andre poster enn kundefordringer omfattes poster som forfaller til betaling innen ett år etter transaksjonsdagen. Anleggsmidler er eiendeler bestemt til varig eie og bruk. Langsiktig gjeld er gjeld som forfaller senere enn ett år etter transaksjonsdagen.

Omløpsmidler vurderes til laveste av anskaffelseskost og virkelig verdi. Kortsiktig gjeld balanseføres til nominelt beløp på etableringstidspunktet.

Anleggsmidler vurderes til anskaffelseskost. Varige anleggsmidler avskrives etter en fornuftig avskrivningsplan. Anleggsmidlene nedskrives til virkelig verdi ved verdifall som ikke forventes å være forbigående. Langsiktig gjeld med unntak av andre avsetninger balanseføres til nominelt beløp på etableringstidspunktet.

Fordringer

Kundefordringer og andre fordringer er oppført i balansen til pålydende etter fradrag for avsetning til forventet tap. Avsetning til tap gjøres på grunnlag av individuelle vurderinger av de enkelte fordringene. I tillegg gjøres det for øvrige kundefordringer en uspesifisert avsetning for å dekke antatt tap.

Varebeholdninger

Lager av innkjøpte varer er verdsatt til laveste av anskaffelseskost etter FIFO- prinsippet og virkelig verdi. Egentilvirkede ferdigvarer og varer under tilvirkning er vurdert til variabel tilvirkningskost. Det foretas nedskrivning for påregnelig ukurans.

Varige driftsmidler

Varige driftsmidler balanseføres og avskrives over driftsmidlenes levetid dersom de har antatt levetid over 3 år og har en kostpris som overstiger kr 15.000. Direkte vedlikehold av driftsmidler kostnadsføres løpende under driftskostnader, mens påkostninger eller forbedringer tillegges driftsmidlets kostpris og avskrives i takt med driftsmidlet.

Forøvrig er følgende regnskapsprinsipper anvendt:

FIFO-metoden for tilordning av anskaffelseskost for ombyttbare finansielle eiendeler, laveste verdis prinsipp for markedsbaserte finansielle omløpsmidler, forsikret pensjonsforpliktelse er ikke balanseført - kostnaden er lik premien, pensjonsforpliktelser knyttet til AFP-ordningen er ikke balanseført, leieavtaler er ikke balanseført, langsiktige tilvirkningskontrakter er inntektsført etter fullført kontrakt metoden, pengeposter i utenlandsk valuta er verdsatt til kursen ved regnskapsårets slutt og kostmetoden er benyttet for investeringer i datterselskap/tilknyttet selskap. Egne utgifter til forskning og utvikling og til utvikling av rettigheter er kostnadsført.

Utbytte er inntektsført samme år som det er avsatt i datterselskap/tilknyttet selskap, dersom det er sannsynlig at beløpet vil mottas. Ved utbytte som overstiger andel av tilbakeholdt resultat etter kjøpet representerer den overskytende del tilbakebetaling av investert kapital, og er fratrukket investeringens verdi i balansen.

Skatt

Skattekostnaden i resultatregnskapet omfatter både periodens betalbare skatt og endring i utsatt skatt. Utsatt skatt er beregnet med 22% på grunnlag av de midlertidige forskjeller som eksisterer mellom regnskapsmessige og skattemessige verdier, samt skattemessig underskudd til fremføring ved utgangen av regnskapsåret. Skatteøkende og skattereduserende midlertidige forskjeller som reverserer eller kan reversere i samme periode er utlignet og skattevirkningen er beregnet på netto grunnlaget.

Selskapet har ikke endret regnskapsprinsipp fra 2019 til 2020.

Note 1 - Lønnskostnader etc

	2020	2019
Andre relaterte ytelser	1 068	



Sum	1 068
------------	--------------

Foretaket har ikke ansatte

Note 2 - Obligatorisk tjenestepensjon

Virksomheten er ikke pliktig til å ha tjenestepensjonsordning etter lov om obligatorisk tjenestepensjon.

Note 3 - Ytelser til ledende personer

Det er ikke gitt ytelser til ledende personer.

Note 4 - Spesifikasjon av varige driftsmidler

	Tomter	Bygning og annen fast eiendom	Maskiner og anlegg	Driftsløse, inventar o.l	Sum
Anskaffelseskost 01.01.2020	14 778	10 527 336	2 355 772	157 779	13 055 665
Tilgang i året	0	0	0	0	0
Avgang i året	0	0	0	0	0
Anskaffelseskost 31.12.2020	14 778	10 527 336	2 355 772	157 779	13 055 665
Akk. av- og nedskr. 01.01.2020		(1 657 354)	(890 394)	(27 608)	(2 575 356)
Akkumulerte avskr. 31.12.2020		(1 860 569)	(1 008 183)	(31 552)	(2 900 304)
Balanseført verdi pr. 31.12.2020	14 778	8 666 767	1 347 589	126 227	10 155 361
Årets avskrivninger		(203 215)	(117 789)	(3 944)	(324 948)
Økonomisk levetid		0 - 67 år	20 år	40 år	
Avskrivningsplan: Lineær		0 - 2,5 %	5 %	2,5 %	

Note 5 - Spesifikasjon av immaterielle eiendeler

	Konsesjon
Anskaffelseskost 01.01.2020	101 548
Tilgang i året	0
Avgang i året	0
Anskaffelseskost 31.12.2020	101 548
Avskr., nedskr. og rev. nedskr 01.01.2020	
Balanseført verdi pr. 31.12.2020	101 548

Økonomisk levetid

Avskrivningsplan: Lineær

Note 6 - Revisjon

Selskapet oppfyller kravene til fravalg revisor, og dette er valgt. Årsregnskapet er utarbeidet av autorisert regnskapsførerselskap.

Note 7 - Midl. forskjeller - Utsatt skatt/skattefordel

Utsatt skatt/utsatt skattefordel i balansen avsettes på grunnlag av forskjeller mellom regnskapsmessige og skattemessige verdier i henhold til norsk regnskapsstandard for skatt. Midlertidige skatteøkende og skattereduserende forskjeller som kan utlignes er nettoført.

Midlertidige forskjeller knyttet til:	01.01.2020	31.12.2020	Endring
Anleggsmidler	71 808	31 083	40 725



Omløpsmidler	(124 461)	(356 444)	231 983
Skattemessig fremførbart underskudd	0	(467 544)	467 544
Netto forskjeller	(52 653)	(792 905)	740 252
Skattereduserende forskjeller som ikke kan utlignes	52 653	792 905	(740 252)
Sum midlertidige forskjeller	0	0	0
Utsatt skattefordel 31.12.20. basert på 22%	0	0	0

Ut fra forsiktighetshensyn balanseføres ikke utsatt skattefordel på kr 174 439

Note 8 - Skatt

	2020	2019
Ordinært resultat før skattekostnad	(740 081)	259 477
+/- Permanente forskjeller	(171)	457
+/- Årets endring i midlertidige forskjeller	272 708	128 850
Årets skattegrunnlag	(467 544)	388 784
Betalbar inntektsskatt for selskapet basert på 22%		85 532
Sum		85 532
+/- Endring i utsatt skatt		(16 763)
Skattekostnad i resultatregnskapet	0	68 769
Betalbar skatt i skattekostnad		85 532
Betalbar skatt i balansen	0	85 532

Note 9 - Kundefordringer

Kundefordringer er vurdert til pålydende, nedskrevet med forventet tap på fordringer. Det er ikke tapsført kundefordringer i løpet av 2020.

	2020	2019
Kundefordringer til pålydende	29 470	109 832
Avsatt til dekning av usikre fordringer		
Netto oppførte kundefordringer	29 470	109 832

Note 10 - Lån og sikkerhetsstillelse til ledende personer

Det er ikke gitt lån eller sikkerhetsstillelse til ledende personer.

Note 11 - Bankinnskudd

Posten inneholder kun frie midler.

Note 12 - Aksjekapital og aksjonærer

Aksjeklasse	Antall aksjer	Pålydende	Bokført verdi
Ordinære aksjer	500	1 000,00	500 000,00
Sum	500		500 000,00

Aksjeeier	Antall aksjer	Eierandel	Aksjeklasse
Jon Otto Ladehaug Skålbones	100	20,00%	Ordinære aksjer
Svein Rand	100	20,00%	Ordinære aksjer
Abraham Ådne Sølvsberg	100	20,00%	Ordinære aksjer



Øyvind Henden	100	20,00%	Ordinære aksjer
Gunnar Næss	50	10,00%	Ordinære aksjer
Unn Henden	50	10,00%	Ordinære aksjer
Totalt antall aksjer	500	100,00%	

Note 13 - Egenkapital

	Aksjekapital	Annen EK	Sum
Egenkapital 01.01.2020	500 000	2 133 894	2 633 894
Årets resultat		(740 081)	(740 081)
Egenkapital 31.12.2020	500 000	1 393 813	1 893 813

Note 14 - Pantstillelser og garantier


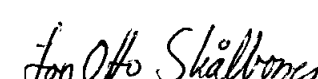



Spesifikasjon	2020	2019
Obligasjonslån		
Gjeld til kredittinstitusjoner	9 558 614	9 819 128
Øvrig langsiktig gjeld (inkl. finansiell leasing)		
Sum	9 558 614	9 819 125
Balanseført verdi av eiendeler pantsatt for egen gjeld	10 155 362	10 480 310
Selskapets varer er stilt som sikkerhet for annet selskap i konsernet, begrenset oppad til		
Sum	10 155 362	10 480 310

Av langsiktig gjeld på kr 9 558 614 forfaller kr 8 100 000 (stipulert sum) om mer enn 5 år.

**Balanse pr. 31. desember 2020**
Jølåna Kraft As

	Note	2020	2019
EGENKAPITAL OG GJELD			
Egenkapital			
Innskutt egenkapital			
Aksjekapital (500 aksjer à kr 1 000,00)	12, 13	500 000	500 000
Sum innskutt egenkapital		500 000	500 000
Opptjent egenkapital			
Annen egenkapital	13	1 393 813	2 133 894
Sum opptjent egenkapital		1 393 813	2 133 894
Sum egenkapital	13	1 893 813	2 633 894
Gjeld			
Annen langsiktig gjeld			
Gjeld til kredittinstitusjoner	14	9 588 614	9 819 128
Sum annen langsiktig gjeld		9 588 614	9 819 128
Sum langsiktig gjeld		9 588 614	9 819 128
Kortsiktig gjeld			
Leverandørgjeld		5 694	5 835
Betalbar skatt		0	85 532
Skyldige offentlige avgifter		0	27 942
Annen kortsiktig gjeld		8 001	7 909
Sum kortsiktig gjeld		13 695	127 218
Sum gjeld		9 602 309	9 946 346
Sum egenkapital og gjeld		11 496 122	12 580 240

Hennebygda 20/8 2021

 Gunnar Arne Næss Styrets leder	 Jon Otto Ladehaug Skålbornes Styremedlem / Daglig leder	 Svein Rand Styremedlem
 Abraham Adne Sølberg Styremedlem	 Øyvind Hender Styremedlem	