



ÅRSREGNSKAPET FOR REGNSKAPSÅRET 2023 - GENERELL INFORMASJON

Enheten

Organisasjonsnummer: 997 315 928
Organisasjonsform: Aksjeselskap
Foretaksnavn: GATE 1 MÅLØY INVEST AS
Forretningsadresse: Gate 1 80
6700 MÅLØY

Regnskapsår

Årsregnskapets periode: 01.01.2023 - 31.12.2023

Konsern

Morselskap i konsern: Nei

Regnskapsregler

Regler for små foretak benyttet: Ja
Benyttet ved utarbeidelsen av årsregnskapet til selskapet: Regnskapslovens alminnelige regler

Årsregnskapet fastsatt av kompetent organ

Bekreftet av representant for selskapet: Svein Skibenes
Dato for fastsettelse av årsregnskapet: 15.04.2024

Grunnlag for avgivelse

År 2023: Årsregnskapet er elektronisk innlevert
År 2022: Tall er hentet fra elektronisk innlevert årsregnskap fra 2023

Det er ikke krav til at årsregnskapet m.v. som sendes til Regnskapsregisteret er undertegnet. Kontrollen på at dette er utført ligger hos revisor/enhetens øverste organ. Sikkerheten ivaretas ved at innsender har rolle/rettighet for innsending av årsregnskapet via Altinn, og ved at det bekreftes at årsregnskapet er fastsatt av kompetent organ.

Brønnøysundregistrene, 04.06.2025



Resultatregnskap

Beløp i: NOK	Note	2023	2022
RESULTATREGNSKAP			
Inntekter			
Leieinntekter	1	2 405 421	2 329 763
Sum inntekter		2 405 421	2 329 763
Kostnader			
Lønnskostnad	2		
Avskrivning av driftsmidler og immaterielle eiendeler	3	558 774	562 137
Nedskrivning av varige driftsmidler og immaterielle eiendeler	3		
Annen driftskostnad		771 464	718 710
Sum kostnader		1 330 238	1 280 848
Driftsresultat		1 075 183	1 048 915
Finansinntekter og finanskostnader			
Annen renteinntekt		878	442
Annen finansinntekt		4 500	4 425
Sum finansinntekter		5 378	4 867
Annen rentekostnad		570 077	526 995
Sum finanskostnader		570 077	526 995
Netto finans		-564 699	-522 128
Ordinært resultat før skattekostnad		510 484	526 787
Skattekostnad på resultat	4		
Ordinært resultat etter skattekostnad		510 484	526 787
Årsresultat		510 484	526 787
Årsresultat etter minoritetsinteresser		510 484	526 787
Totalresultat		510 484	526 787
Overføringer og disponeringer			
Ordinært utbytte		250 000	



Resultatregnskap

Beløp i: NOK	Note	2023	2022
Avsatt til annen egenkapital		260 484	526 787
Sum overføringer og disponeringer		510 484	526 787



Balanse

Beløp i: NOK	Note	2023	2022
BALANSE - EIENDELER			
Anleggsmidler			
Immaterielle eiendeler			
Utsatt skattefordel	4		
Varige driftsmidler			
Tomter, bygninger o.a. fast eiendom	1, 3, 5	19 309 943	19 668 728
Maskiner og anlegg	3		
Skip og flytende installasjoner	3		
Driftsløsøre, inventar o.a. utstyr	1, 3	229 055	182 826
Sum varige driftsmidler	3	19 538 998	19 851 554
Finansielle anleggsmidler			
Lån til foretak i samme konsern	6		
Lån til tilknyttet selskap og felles kontrollert virksomhet	6		
Investeringer i aksjer og andeler		25 000	25 000
Sum finansielle anleggsmidler		25 000	25 000
Sum anleggsmidler		19 563 998	19 876 554
Omløpsmidler			
Varer			
Fordringer			
Kundefordringer	1, 6	280 555	237 581
Andre kortsiktige fordringer	6	61 792	87 774
Sum fordringer	6	342 346	325 355
Bankinnskudd, kontanter og lignende			
Bankinnskudd, kontanter o.l.		574 734	557 026
Sum bankinnskudd, kontanter og lignende		574 734	557 026
Sum omløpsmidler		917 080	882 381
SUM EIENDELER		20 481 078	20 758 936



Balanse

Beløp i: NOK	Note	2023	2022
BALANSE - EGENKAPITAL OG GJELD			
Egenkapital			
Innskutt egenkapital			
Aksjekapital		1 000 000	1 000 000
Overkurs		4 750 000	4 750 000
Sum innskutt egenkapital		5 750 000	5 750 000
Opptjent egenkapital			
Annen egenkapital		2 510 492	2 250 008
Sum opptjent egenkapital		2 510 492	2 250 008
Sum egenkapital		8 260 492	8 000 008
Gjeld			
Langsiktig gjeld			
Utsatt skatt	4		
Annen langsiktig gjeld			
Gjeld til kredittinstitusjoner	5	11 032 009	11 872 481
Øvrig langsiktig gjeld	6	586 749	559 049
Sum annen langsiktig gjeld		11 618 758	12 431 530
Sum langsiktig gjeld		11 618 758	12 431 530
Kortsiktig gjeld			
Leverandørgjeld	1, 6	247 495	277 588
Betalbar skatt	4		
Utbytte		250 000	
Annen kortsiktig gjeld	6	104 334	49 809
Sum kortsiktig gjeld	6	601 829	327 398
Sum gjeld		12 220 587	12 758 928
SUM EGENKAPITAL OG GJELD		20 481 078	20 758 936
POSTER UTENOM BALANSEN			
Garantistillelser	5		



Balanse

Beløp i: NOK	Note	2023	2022
Pantstillelser	5		



Brønnøysundregistrene

ÅRSREGNSKAP FOR REGNSKAPSÅRET 2023 - GENERELL INFORMASJON

Journalnummer: 2024 365346

Enheten

Organisasjonsnummer: 997 315 928
Organisasjonsform: Aksjeselskap
Foretaksnavn: GATE 1 MÅLØY INVEST AS
Forretningsadresse: Gate 1 80
6700 MÅLØY

Regnskapsår

Årsregnskapets periode: 01.01.2023 - 31.12.2023

Konsern

Morselskap i konsern: Nei

Regnskapsregler

Regler for små foretak benyttet: Ja
Benyttet ved utarbeidelsen av
årsregnskapet til selskapet: Regnskapslovens alminnelige regler

Årsregnskapet fastsatt av kompetent organ

Bekreftet av representant for selskapet: Svein Skibenes
Dato for fastsettelse av årsregnskapet: 15.04.2024

Revisjon

Årsregnskapet er utarbeidet av ekstern
autorisert regnskapsfører: Ja
Ekstern autorisert regnskapsfører har i
løpet av regnskapsåret bistått ved den
løpende regnskapsføringen eller utført
andre tjenester for selskapet enn å
utarbeide årsregnskapet: Ja

Grunnlag for avgivelse

År 2023: Årsregnskap er elektronisk innlevert.
År 2022: Tall er hentet fra elektronisk innlevert årsregnskap fra 2023.

Det er ikke krav til at årsregnskapet m.v. som sendes til Regnskapsregisteret er undertegnet. Kontrollen på at dette er utført ligger hos revisor/enhetens øverste organ. Sikkerheten ivaretas ved at innsender har rolle/rettighet for innsending av årsregnskapet via Altinn, og ved at det bekreftes at årsregnskapet er fastsatt av kompetent organ.

Brønnøysundregistrene, 11.05.2024

Brønnøysundregistrene
Postadresse: Postboks 900, 8910 Brønnøysund
Telefon: 75 00 75 00
E-post: firmapost@brreg.no Internett: www.brreg.no
Organisasjonsnummer: 974 760 673



Organisasjonsnr: 997 315 928
GATE 1 MÅLØY INVEST AS

RESULTATREGNSKAP

Beløp i: NOK	Note	2023	2022
RESULTATREGNSKAP			
Inntekter			
Leieinntekter	1	2 405 421	2 329 763
Sum inntekter		2 405 421	2 329 763
Kostnader			
Lønnskostnad	2		
Avskrivning av driftsmidler og immaterielle eiendeler	3	558 774	562 137
Nedskrivning av varige driftsmidler og immaterielle eiendeler	3		
Annen driftskostnad		771 464	718 710
Sum kostnader		1 330 238	1 280 848
Driftsresultat		1 075 183	1 048 915
Finansinntekter og finanskostnader			
Annen renteinntekt		878	442
Annen finansinntekt		4 500	4 425
Sum finansinntekter		5 378	4 867
Annen rentekostnad		570 077	526 995
Sum finanskostnader		570 077	526 995
Netto finans		-564 699	-522 128
Ordinært resultat før skattekostnad		510 484	526 787
Skattekostnad på resultat	4		
Ordinært resultat etter skattekostnad		510 484	526 787
Årsresultat		510 484	526 787
Årsresultat etter minoritetsinteresser		510 484	526 787
Totalresultat		510 484	526 787
Overføringer og disponeringer			
Ordinært utbytte		250 000	
Avsatt til annen egenkapital		260 484	526 787
Sum overføringer og disponeringer		510 484	526 787





Organisasjonsnr: 997 315 928
GATE 1 MÅLØY INVEST AS

BALANSE

<u>Beløp i: NOK</u>	<u>Note</u>	<u>2023</u>	<u>2022</u>
BALANSE - EIENDELER			
Anleggsmidler			
Immaterielle eiendeler			
Utsatt skattefordel	4		
Varige driftsmidler			
Tomter, bygninger o.a.			
fast eiendom	1, 3, 5	19 309 943	19 668 728
Maskiner og anlegg	3		
Skip og flytende			
installasjoner	3		
Driftsløsøre, inventar o.			
a. utstyr	1, 3	229 055	182 826
Sum varige driftsmidler	3	19 538 998	19 851 554
Finansielle anleggsmidler			
Lån til foretak i samme			
konsern	6		
Lån til tilknyttet			
selskap og felles			
kontrollert virksomhet	6		
Investeringer i aksjer og			
andeler		25 000	25 000
Sum finansielle		25 000	25 000
anleggsmidler			
Sum anleggsmidler		19 563 998	19 876 554
Omløpsmidler			
Varer			
Fordringer			
Kundefordringer	1, 6	280 555	237 581
Andre kortsiktige			
fordringer	6	61 792	87 774
Sum fordringer	6	342 346	325 355
Bankinnskudd, kontanter			
og lignende			
Bankinnskudd, kontanter o.			
l.		574 734	557 026
Sum bankinnskudd,		574 734	557 026
kontanter og lignende			
Sum omløpsmidler		917 080	882 381
SUM EIENDELER		20 481 078	20 758 936



BALANSE - EGENKAPITAL OG GJELD

Egenkapital

Innskutt egenkapital

Aksjekapital	1 000 000	1 000 000
Overkurs	4 750 000	4 750 000
Sum innskutt egenkapital	5 750 000	5 750 000

Opptjent egenkapital

Annen egenkapital	2 510 492	2 250 008
Sum opptjent egenkapital	2 510 492	2 250 008

Sum egenkapital	8 260 492	8 000 008
------------------------	------------------	------------------

Gjeld

Langsiktig gjeld

Utsatt skatt	4	
Annen langsiktig gjeld		
Gjeld til kredittinstitusjoner	5	11 032 009
Øvrig langsiktig gjeld	6	586 749
Sum annen langsiktig gjeld		11 618 758

Sum langsiktig gjeld	11 618 758	12 431 530
-----------------------------	-------------------	-------------------

Kortsiktig gjeld

Leverandørgjeld	1, 6	247 495	277 588
Betalbar skatt	4		
Utbytte		250 000	
Annen kortsiktig gjeld	6	104 334	49 809
Sum kortsiktig gjeld	6	601 829	327 398

Sum gjeld	12 220 587	12 758 928
------------------	-------------------	-------------------

SUM EGENKAPITAL OG GJELD	20 481 078	20 758 936
---------------------------------	-------------------	-------------------

POSTER UTENOM BALANSEN

Garantistillelser	5
Pantstillelser	5



Organisasjonsnr: 997 315 928
GATE 1 MÅLØY INVEST AS

NOTEOPPLYSNINGER - SELSKAP - alle poster oppgitt i hele tall

Note

Antall årsverk i regnskapsåret
0.00

Sum Beløp

Balanseført verdi 31.12. Varige driftsmidler Immaterielle eiend.

Konsernregnskap

Morselskapet sitt navn

Forretningskontor for morselskapet

Begrunnelse for at datterselskap er utelatt fra konsolideringen

Samlet beløp - tilknyttet selskap Årets Fjorårets

Samlet beløp - foretak i samme konsern Årets Fjorårets

Samlet beløp - foretak i samme konsern Årets Fjorårets

Samlet beløp - felles kontrollert virksomhet Årets Fjorårets

Pantstillelse Beløp

Beholdning av egne aksjer Antall Pålydende Andel av aksjek.



BDO AS
Gate 1 nr. 80
6700 Måløy

Uavhengig revisors beretning

Til generalforsamlingen i Gate 1 Måløy Invest AS

Konklusjon

Vi har revidert årsregnskapet til Gate 1 Måløy Invest AS.

Årsregnskapet består av:

- Balanse per 31. desember 2023
- Resultatregnskap for 2023
- Noter til årsregnskapet, herunder et sammendrag av viktige regnskapsprinsipper.

Etter vår mening:

- Oppfyller årsregnskapet gjeldende lovkrav, og
- Gir årsregnskapet et rettviseende bilde av selskapets finansielle stilling per 31. desember 2023 og av dets resultater for regnskapsåret avsluttet per denne datoen i samsvar med regnskapslovens regler og god regnskapsskikk i Norge.

Grunnlag for konklusjonen

Vi har gjennomført revisjonen i samsvar med International Standards on Auditing (ISA-ene). Våre oppgaver og plikter i henhold til disse standardene er beskrevet nedenfor under Revisors oppgaver og plikter ved revisjonen av årsregnskapet. Vi er uavhengige av selskapet i samsvar med kravene i relevante lover og forskrifter i Norge og International Code of Ethics for Professional Accountants (inkludert internasjonale uavhengighetsstandarder) utstedt av International Ethics Standards Board for Accountants (IESBA-reglene), og vi har overholdt våre øvrige etiske forpliktelser i samsvar med disse kravene. Innhentet revisjonsbevis er etter vår vurdering tilstrekkelig og hensiktsmessig som grunnlag for vår konklusjon.

Styrets ansvar for årsregnskapet

Styret (ledelsen) er ansvarlig for å utarbeide årsregnskapet og for at det gir et rettviseende bilde i samsvar med regnskapslovens regler og god regnskapsskikk i Norge. Ledelsen er også ansvarlig for slik intern kontroll som den finner nødvendig for å kunne utarbeide et årsregnskap som ikke inneholder vesentlig feilinformasjon, verken som følge av misligheter eller utilsiktede feil.

Ved utarbeidelsen av årsregnskapet må ledelsen ta standpunkt til selskapets evne til fortsatt drift og opplyse om forhold av betydning for fortsatt drift. Forutsetningen om fortsatt drift skal legges til grunn for årsregnskapet så lenge det ikke er sannsynlig at virksomheten vil bli avviklet.

Revisors oppgaver og plikter ved revisjonen av årsregnskapet


Vårt mål er å oppnå betryggende sikkerhet for at årsregnskapet som helhet ikke inneholder vesentlig feilinformasjon, verken som følge av misligheter eller utilsiktede feil, og å avgi en revisjonsberetning som inneholder vår konklusjon. Betryggende sikkerhet er en høy grad av sikkerhet, men ingen garanti for at en revisjon utført i samsvar med ISA-ene, alltid vil avdekke vesentlig feilinformasjon. Feilinformasjon kan oppstå som følge av misligheter eller utilsiktede feil. Feilinformasjon er å anse som vesentlig dersom den enkeltvis eller samlet med rimelighet kan forventes å påvirke de økonomiske beslutningene som brukerne foretar på grunnlag av årsregnskapet.



BDO

For videre beskrivelse av revisors oppgaver og plikter vises det til:
<https://revisorforeningen.no/revisjonsberetninger>

Måløy , 12. april 2024
BDO AS


Geir Kvalheim
statsautorisert revisor



Årsregnskap 2023

Gate 1 Måløy Invest AS

Resultatregnskap
Balanse
Noter til regnskapet

Org.nr.: 997 315 928



Resultatregnskap

Gate 1 Måløy Invest AS

Driftsinntekter og driftskostnader	Note	2023	2022
Leieinntekter	1	2 405 421	2 329 763
Sum driftsinntekter		2 405 421	2 329 763
Avskrivning av driftsmidler og immaterielle eiendeler	3	558 774	562 137
Annen driftskostnad		771 464	718 710
Sum driftskostnader		1 330 238	1 280 848
Driftsresultat		1 075 183	1 048 915
Finansinntekter og finanskostnader			
Annen renteinntekt		878	442
Annen finansinntekt		4 500	4 425
Annen rentekostnad		570 077	526 995
Resultat av finansposter		-564 699	-522 128
Resultat før skattekostnad		510 484	526 787
Resultat		510 484	526 787
Årsresultat		510 484	526 787
Overføringer			
Avsatt til utbytte		250 000	0
Avsatt til annen egenkapital		260 484	526 787
Sum overføringer		510 484	526 787



Balanse
Gate 1 Måløy Invest AS


Eiendeler	Note	2023	2022
Anleggsmidler			
Varige driftsmidler			
Tomter, bygninger o.a. fast eiendom	1, 3, 5	19 309 943	19 668 728
Driftsløsøre, inventar o.a. utstyr	1, 3	229 055	182 826
Sum varige driftsmidler	3	19 538 998	19 851 554
Investeringer i aksjer og andeler		25 000	25 000
Sum finansielle anleggsmidler		25 000	25 000
Sum anleggsmidler		19 563 998	19 876 554
Omløpsmidler			
Fordringer			
Kundefordringer	1, 6	280 555	237 581
Andre kortsiktige fordringer	6	61 792	87 774
Sum fordringer	6	342 346	325 355
Bankinnskudd, kontanter o.l.		574 734	557 026
Sum omløpsmidler		917 080	882 381
Sum eiendeler		20 481 078	20 758 936





Balanse
Gate 1 Måløy Invest AS

Egenkapital og gjeld	Note	2023	2022
Innskutt egenkapital			
Aksjekapital		1 000 000	1 000 000
Overkurs		4 750 000	4 750 000
Sum innskutt egenkapital		5 750 000	5 750 000
Opptjent egenkapital			
Annen egenkapital		2 510 492	2 250 008
Sum opptjent egenkapital		2 510 492	2 250 008
Sum egenkapital		8 260 492	8 000 008
Gjeld			
Annen langsiktig gjeld			
Gjeld til kredittinstitusjoner	5	11 032 009	11 872 481
Øvrig langsiktig gjeld	6	586 749	559 049
Sum annen langsiktig gjeld		11 618 758	12 431 530
Kortsiktig gjeld			
Leverandørgjeld	1, 6	247 495	277 588
Utbytte		250 000	0
Annen kortsiktig gjeld	6	104 334	49 809
Sum kortsiktig gjeld	6	601 829	327 398
Sum gjeld		12 220 587	12 758 928
Sum egenkapital og gjeld		20 481 078	20 758 936

Måløy 31.12.23/11.04.24
Styret i Gate 1 Måløy Invest AS


Svein Skibenes
styreleder


Gunnar Johan Carlson
styremedlem


Kristian Skibenes
styremedlem



Gate 1 Måløy Invest AS

Note 1 Regnskapsprinsipper

Årsregnskapet er satt opp i samsvar med regnskapsloven og NRS 8 - God regnskapsskikk for små foretak. Forutsetning om fortsatt drift er lagt til grunn ved utarbeidelsen av årsregnskapet.

Driftsinntekter

Inntektsføring ved salg av varer skjer på leveringstidspunktet. Tjenester inntektsføres etter hvert som de leveres.

Skatt

Skattekostnaden i resultatregnskapet omfatter både periodens betalbare skatt og endring i utsatt skatt. Utsatt skatt er beregnet med 22 % på grunnlag av de midlertidige forskjeller som eksisterer mellom regnskapsmessige og skattemessige verdier, samt ligningsmessig underskudd til fremføring ved utgangen av regnskapsåret. Skatteøkende og skattereduserende midlertidige forskjeller som reverserer eller kan reverseres i samme periode er utlignet og nettoført. Netto utsatt skattefordel balanseføres i den grad det er sannsynlig at denne kan bli nyttegjort. I henhold til God regnskapsskikk for små foretak balanseføres ikke utsatt skattefordel.

Klassifisering og vurdering av anleggsmidler

Anleggsmidler omfatter eiendeler bestemt til varig eie og bruk. Anleggsmidler er vurdert til anskaffelseskost. Varige driftsmidler balanseføres og avskrives over driftsmidlets økonomiske levetid. Varige driftsmidler nedskrives til gjenvinnbart beløp ved verdifall som forventes ikke å være forbigående. Gjenvinnbart beløp er det høyeste av netto salgsverdi og verdi i bruk. Verdi i bruk er nåverdi av fremtidige kontantstrømmer knyttet til eiendelen. Nedskrivningen reverseres når grunnlaget for nedskrivningen ikke lenger er til stede.

Klassifisering og vurdering av omløpsmidler

Omløpsmidler og kortsiktig gjeld omfatter normalt poster som forfaller til betaling innen ett år etter balansedagen, samt poster som knytter seg til varekretsløpet. Omløpsmidler vurderes til laveste verdi av anskaffelseskost og virkelig verdi.

Fordringer

Kundefordringer og andre fordringer oppføres til pålydende etter fradrag for avsetning til forventet tap. Avsetning til tap gjøres på grunnlag av en individuell vurdering av de enkelte fordringene.

Note 2 Lønnskostnader

Gate 1 Måløy Invest AS har ikke hatt lønns- eller personalkostnader i 2023 og det foreligger heller ingen slike forpliktelser. Selskapet har ingen ansatte.



Gate 1 Måløy Invest AS

Note 3 Anleggsnote

	Tomter	Bygning *	Tekniske inst.	Driftsløsøre, inventar, verktøy m.m	Sum varige driftsmidler
Anskaffelseskost 01.01.2023	900 000	17 666 405	4 750 302	635 202	23 951 909
Tilgang kjøpte driftsmidler	0	0	121 396	124 822	246 218
Avgang solgte driftsmidler	0	0	0	0	0
Anskaffelseskost 31.12.2023	900 000	17 666 405	4 871 698	760 024	24 198 127
Akkumulerte avskrivninger 31.12.2023	0	2 490 906	1 637 254	530 969	4 659 129
Bokført verdi per 31.12.2023	900 000	15 175 499	3 234 444	229 055	19 538 998
Årets avskrivninger	0	240 737 40 år	238 735 20 år	79 302 7 år	558 774

*Bygning skal avskrives til restverdi som er satt til kr 7 344 272.



Gate 1 Måløy Invest AS

Note 4 Skatt

Årets skattekostnad	2023	2022
Resultatført skatt på ordinært resultat:		
Betalbar skatt	0	0
Endring i utsatt skattefordel	0	0
Skattekostnad ordinært resultat	0	0
Skattepliktig inntekt:		
Resultat før skatt	510 484	526 787
Permanente forskjeller	0	0
Endring i midlertidige forskjeller	-78 086	-82 376
Anvendelse av fremførbart underskudd	-432 398	-444 411
Skattepliktig inntekt	0	0
Betalbar skatt i balansen:		
Betalbar skatt på årets resultat	0	0
Sum betalbar skatt i balansen	0	0

Skatteeffekten av midlertidige forskjeller og underskudd til fremføring som har gitt opphav til utsatt skatt og utsatte skattefordeler, spesifisert på typer av midlertidige forskjeller

	2023	2022	Endring
Varige driftsmidler	1 055 974	977 888	-78 086
Sum	1 055 974	977 888	-78 086
Akkumulert fremførbart underskudd	-2 251 770	-2 684 168	-432 398
Inngår ikke i beregningen av utsatt skatt	1 195 796	1 706 279	510 484
Utsatt skattefordel (22 %)	0	0	0

I henhold til God regnskapsskikk for små foretak balanseføres ikke utsatt skattefordel.



Gate 1 Måløy Invest AS

Note 5 Pantstillelser og garantier

	31.12.2023	31.12.2022
Pantsikret gjeld, pantstillelser og garantier		
Langsiktig gjeld til kredittinstitusjoner	11 032 009	11 872 481
Sum	11 032 009	11 872 481
Langsiktig gjeld med forfall senere enn 5 år	6 829 649	7 670 121
Regnskapsført verdi av pantsikrede eiendeler		
Tomter, bygninger	19 309 943	19 668 728
Sum	19 309 943	19 668 728

Gjelden er knyttet til en rentebindingsavtale som varer i 5 år.

Note 6 Mellomværende med nærstående selskap

	2023	2022
Fordringer		
Sum	0	0
Gjeld		
Annen langsiktig gjeld	586 749	559 049
Leverandørgjeld innen	36 976	81 112
Sum	623 725	640 161